



ÅRSREGNSKAPET FOR REGNSKAPSÅRET 2021 - GENERELL INFORMASJON

Enheten

Organisasjonsnummer: 918 816 348
Organisasjonsform: Aksjeselskap
Foretaksnavn: STELLAR INVEST AS
Forretningsadresse: c/o John Antonio Nilsen
Brannfjellveien 10A
1181 OSLO

Regnskapsår

Årsregnskapets periode: 01.01.2021 - 31.12.2021

Konsern

Morselskap i konsern: Ja
Konsernregnskap lagt ved: Nei

Regnskapsregler

Regler for små foretak benyttet: Ja
Benyttet ved utarbeidelsen av årsregnskapet til selskapet: Regnskapslovens alminnelige regler

Årsregnskapet fastsatt av kompetent organ

Bekreftet av representant for selskapet: Ben Tveten
Dato for fastsettelse av årsregnskapet: 30.05.2022

Grunnlag for avgivelse

År 2021: Årsregnskapet er elektronisk innlevert
År 2020: Tall er hentet fra elektronisk innlevert årsregnskap fra 2021

Det er ikke krav til at årsregnskapet m.v. som sendes til Regnskapsregisteret er undertegnet. Kontrollen på at dette er utført ligger hos revisor/enhetens øverste organ. Sikkerheten ivaretas ved at innsender har rolle/rettighet for innsending av årsregnskapet via Altinn, og ved at det bekreftes at årsregnskapet er fastsatt av kompetent organ.

Brønnøysundregistrene, 11.07.2023



Resultatregnskap

Beløp i: NOK	Note	2021	2020
RESULTATREGNSKAP			
Kostnader			
Annen driftskostnad	1, 2, 3, 4	23 294	49 814
Sum kostnader		23 294	49 814
Driftsresultat		-23 294	-49 814
Finansinntekter og finanskostnader			
Annen renteinntekt			5
Sum finansinntekter			5
Annen rentekostnad			162
Sum finanskostnader			162
Netto finans			-157
Ordinært resultat før skattekostnad		-23 294	-49 971
Ordinært resultat etter skattekostnad		-23 294	-49 971
Årsresultat	5, 6	-23 294	-49 971
Overføringer og disponeringer			
Udekket tap		-23 294	-49 971
Sum overføringer og disponeringer		-23 294	-49 971



Balanse

Beløp i: NOK	Note	2021	2020
BALANSE - EIENDELER			
Anleggsmidler			
Immaterielle eiendeler			
Finansielle anleggsmidler			
Investering i datterselskap	7	11 595	23 190
Sum finansielle anleggsmidler		11 595	23 190
Sum anleggsmidler		11 595	23 190
Omløpsmidler			
Varer			
Fordringer			
Andre fordringer		20 764	
Sum fordringer		20 764	
Bankinnskudd, kontanter og lignende			
Bankinnskudd, kontanter og lignende	8	19 829	56 731
Sum bankinnskudd, kontanter og lignende		19 829	56 731
Sum omløpsmidler		40 593	56 731
SUM EIENDELER		52 188	79 921
BALANSE - EGENKAPITAL OG GJELD			
Egenkapital			
Innskutt egenkapital			
Aksjekapital (500 aksjer à kr 60,00)	9	30 000	60 000
Overkurs		1 269	30 000
Annen innskutt egenkapital		-5 570	-5 570
Sum innskutt egenkapital		25 699	84 430
Opptjent egenkapital			



Balanse

Beløp i: NOK	Note	2021	2020
Udekket tap		67 060	59 633
Sum opptjent egenkapital		-67 060	-59 633
Sum egenkapital		-41 361	24 797
Sum langsiktig gjeld		0	0
Kortsiktig gjeld			
Leverandørgjeld		44 323	4 235
Skyldige offentlige avgifter			206
Annen kortsiktig gjeld	10	49 226	50 684
Sum kortsiktig gjeld		93 549	55 124
Sum gjeld		93 549	55 124
SUM EGENKAPITAL OG GJELD	11	52 188	79 921



Brønnøysundregistrene

ÅRSREGNSKAP FOR REGNSKAPSÅRET 2021 - GENERELL INFORMASJON

Journalnummer: 2022 404417

Enheten

Organisasjonsnummer: 918 816 348
Organisasjonsform: Aksjeselskap
Foretaksnavn: STELLAR INVEST AS
Forretningsadresse: c/o John Antonio Nilsen
Brannfjellveien 10A
1181 OSLO

Regnskapsår

Årsregnskapets periode: 01.01.2021 - 31.12.2021

Konsern

Mørselskap i konsern: Ja
Konsernregnskap lagt ved: Nei

Regnskapsregler

Regler for små foretak benyttet: Ja
Benyttet ved utarbeidelsen av
årsregnskapet til selskapet: Regnskapslovens alminnelige regler

Årsregnskapet fastsatt av kompetent organ

Bekreftet av representant for selskapet: Ben Tveten
Dato for fastsettelse av årsregnskapet: 30.05.2022

Revisjon

Selskapet har besluttet at årsregnskapet
ikke skal revideres: Ja
Årsregnskapet er utarbeidet av ekstern
autorisert regnskapsfører: Ja
Ekstern autorisert regnskapsfører har i
løpet av regnskapsåret bistått ved den
løpende regnskapsføringen eller utført
andre tjenester for selskapet enn å
utarbeide årsregnskapet: Ja

Grunnlag for avgivelse

År 2021: Årsregnskap er elektronisk innlevert.
År 2020: Tall er hentet fra elektronisk innlevert årsregnskap fra 2021.

Det er ikke krav til at årsregnskapet m.v. som sendes til Regnskapsregisteret er undertegnet. Kontrollen på at dette er utført ligger hos revisor/enhetens øverste organ. Sikkerheten ivaretas ved at innsender har rolle/rettighet for innsending av årsregnskapet via Altinn, og ved at det bekreftes at årsregnskapet er fastsatt av kompetent organ.

Brønnøysundregistrene, 02.06.2022

Brønnøysundregistrene
Postadresse: Postboks 900, 8910 Brønnøysund
Telefon: 75 00 75 00
E-post: firmapost@brreg.no Internett: www.brreg.no
Organisasjonsnummer: 974 760 673



Organisasjonsnr: 918 816 348
STELLAR INVEST AS

RESULTATREGNSKAP

Beløp i: NOK	Note	2021	2020
RESULTATREGNSKAP			
Kostnader			
Annen driftskostnad	1, 2, 3,	23 294	49 814
Sum kostnader		23 294	49 814
Driftsresultat		-23 294	-49 814
Finansinntekter og finanskostnader			
Annen renteinntekt			5
Sum finansinntekter			5
Annen rentekostnad			162
Sum finanskostnader			162
Netto finans			-157
Ordinært resultat før skattekostnad		-23 294	-49 971
Ordinært resultat etter skattekostnad		-23 294	-49 971
Årsresultat	5, 6	-23 294	-49 971
Overføringer og disponeringer			
Udekket tap		-23 294	-49 971
Sum overføringer og disponeringer		-23 294	-49 971



Organisasjonsnr: 918 816 348
STELLAR INVEST AS

BALANSE

Beløp i: NOK	Note	2021	2020
BALANSE - EIENDELER			
Anleggsmidler			
Immaterielle eiendeler			
Finansielle anleggsmidler			
Investering i datterselskap 7		11 595	23 190
Sum finansielle anleggsmidler		11 595	23 190
Sum anleggsmidler		11 595	23 190
Omløpsmidler			
Varer			
Fordringer			
Andre fordringer		20 764	
Sum fordringer		20 764	
Bankinnskudd, kontanter og lignende			
Bankinnskudd, kontanter og lignende	8	19 829	56 731
Sum bankinnskudd, kontanter og lignende		19 829	56 731
Sum omløpsmidler		40 593	56 731
SUM EIENDELER		52 188	79 921
BALANSE - EGENKAPITAL OG GJELD			
Egenkapital			
Innskutt egenkapital			
Aksjekapital (500 aksjer à kr 60,00)	9	30 000	60 000
Overkurs		1 269	30 000
Annen innskutt egenkapital		-5 570	-5 570
Sum innskutt egenkapital		25 699	84 430
Opptjent egenkapital			
Udekket tap		67 060	59 633
Sum opptjent egenkapital		-67 060	-59 633
Sum egenkapital		-41 361	24 797
Sum langsiktig gjeld		0	0



Kortsiktig gjeld			
Leverandørgjeld		44 323	4 235
Skyldige offentlige avgifter			206
Annen kortsiktig gjeld	10	49 226	50 684
Sum kortsiktig gjeld		93 549	55 124
Sum gjeld		93 549	55 124
SUM EGENKAPITAL OG GJELD	11	52 188	79 921



Organisasjonsnr: 918 816 348
STELLAR INVEST AS

NOTEOPPLYSNINGER - SELSKAP - alle poster oppgitt i hele tall

Note

Regnskapsprinsipper

Årsregnskapet er satt opp i samsvar med regnskapsloven og god regnskapsskikk for små foretak. Klassifisering og vurdering av balanseposter Omløpsmidler og kortsiktig gjeld omfatter poster som knytter seg til varekretsløpet. For andre poster enn kundefordringer omfattes poster som forfaller til betaling innen ett år etter transaksjonsdagen. Anleggsmidler er eiendeler bestemt til varig eie og bruk. Langsiktig gjeld er gjeld som forfaller senere enn ett år etter transaksjonsdagen. Omløpsmidler vurderes til laveste av anskaffelseskost og virkelig verdi. Kortsiktig gjeld balanseføres til nominelt beløp på etableringstidspunktet. Anleggsmidler vurderes til anskaffelseskost. Varige anleggsmidler avskrives etter en fornuftig avskrivningsplan. Anleggsmidlene nedskrives til virkelig verdi ved verdifall som ikke forventes å være forbigående. Langsiktig gjeld med unntak av andre avsetninger balanseføres til nominelt beløp på etableringstidspunktet. Forøvrig er følgende regnskapsprinsipper anvendt: FIFO-metoden for tilordning av anskaffelseskost for ombyttbare finansielle eiendeler, laveste verdis prinsipp for markedsbaserte finansielle omløpsmidler, forsikret pensjonsforpliktelse er ikke balanseført - kostnaden er lik premien, pensjonsforpliktelser knyttet til AFP-ordningen er ikke balanseført, leieavtaler er ikke balanseført, langsiktige tilvirkningskontrakter er inntektsført etter fullført kontrakt metoden, pengeposter i utenlandsk valuta er verdsatt til kursen ved regnskapsårets slutt og kostmetoden er benyttet for investeringer i datterselskap/tilknyttet selskap. Egne utgifter til forskning og utvikling og til utvikling av rettigheter er kostnadsført. Utbytte er inntektsført samme år som det er avsatt i datterselskap/tilknyttet selskap, dersom det er sannsynlig at beløpet vil mottas. Ved utbytte som overstiger andel av tilbakeholdt resultat etter kjøpet representerer den overskytende del tilbakebetaling av investert kapital, og er fratrukket investeringsen verdi i balansen. Skatt Skattekostnaden i resultatregnskapet omfatter både periodens betalbare skatt og endring i utsatt skatt. Utsatt skatt er beregnet med 22% på grunnlag av de midlertidige forskjeller som eksisterer mellom regnskapsmessige og skattemessige verdier, samt skattemessig underskudd til fremføring ved utgangen av regnskapsåret. Skatteøkende og skattereduserende midlertidige forskjeller som reverserer eller kan reversere i samme periode er utlignet og skattevirkningen er beregnet på nettogrunnlaget. Selskapet har ikke endret regnskapsprinsipp fra 2020 til 2021.

Note

1

Antall årsverk i regnskapsåret

0.00

Sum Beløp

Balanseført verdi 31.12. Varige driftsmidler Immaterielle eiend.



Konsernregnskap

Morselskapet sitt navn

Forretningskontor for morselskapet

Begrunnelse for at datterselskap er utelatt fra konsolideringen

Konsern, tilknyttet selskap m.v. - fordringer og gjeld

Fordringer

<u>Samlet beløp - tilknyttet selskap</u>	<u>Årets</u>	<u>Fjorårets</u>
--	--------------	------------------

<u>Samlet beløp - foretak i samme konsern</u>	<u>Årets</u>	<u>Fjorårets</u>
---	--------------	------------------

<u>Samlet beløp - foretak i samme konsern</u>	<u>Årets</u>	<u>Fjorårets</u>
---	--------------	------------------

<u>Samlet beløp - felles kontrollert virksomhet</u>	<u>Årets</u>	<u>Fjorårets</u>
---	--------------	------------------

<u>Pantstillelse</u>	<u>Beløp</u>
----------------------	--------------

<u>Beholdning av egne aksjer</u>	<u>Antall</u>	<u>Pålydende</u>	<u>Andel av aksjek.</u>
----------------------------------	---------------	------------------	-------------------------

Note

3

Lån og sikkerhetsstillelse til medlemmer

Er det gitt lån eller sikkerhetsstillelse til ledende personer: Nei

Opplysninger om:

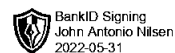
Medlemmer av:

Mer om lån og sikkerhetsstillelse

Note

Noteopplysninger ut over minimumskravene for små foretak

Se eventuelle andre vedlegg.



Årsregnskap for 2021

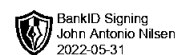
STELLAR INVEST AS

Innhold

Resultatregnskap

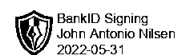
Balanse

Noter



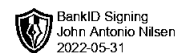
Resultatregnskap for 2021 STELLAR INVEST AS

	Note	2021	2020
Sum driftsinntekter		<u>0</u>	<u>0</u>
Annen driftskostnad	1, 2, 3, 4	(23 294)	(49 814)
Sum driftskostnader		<u>(23 294)</u>	<u>(49 814)</u>
Driftsresultat		<u>(23 294)</u>	<u>(49 814)</u>
Annen renteinntekt		0	5
Sum finansinntekter		<u>0</u>	<u>5</u>
Annen rentekostnad		0	(162)
Sum finanskostnader		<u>0</u>	<u>(162)</u>
Netto finans		<u>0</u>	<u>(157)</u>
Ordinært resultat før skattekostnad		<u>(23 294)</u>	<u>(49 971)</u>
Ordinært resultat		<u>(23 294)</u>	<u>(49 971)</u>
Årsresultat	5, 6	<u>(23 294)</u>	<u>(49 971)</u>
Overføringer			
Udekket tap		(23 294)	(49 971)
Sum		<u>(23 294)</u>	<u>(49 971)</u>



Balanse pr. 31. desember 2021 STELLAR INVEST AS

	Note	2021	2020
EIENDELER			
Anleggsmidler			
Finansielle anleggsmidler			
Investering i datterselskap	7	11 595	23 190
Sum finansielle anleggsmidler		11 595	23 190
Sum anleggsmidler		11 595	23 190
Omløpsmidler			
Fordringer			
Andre fordringer		20 764	0
Sum fordringer		20 764	0
Bankinnskudd, kontanter og lignende	8	19 829	56 731
Sum bankinnskudd, kontanter og lignende		19 829	56 731
Sum omløpsmidler		40 593	56 731
Sum eiendeler		52 188	79 921



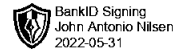
Balanse pr. 31. desember 2021 STELLAR INVEST AS

	Note	2021	2020
EGENKAPITAL OG GJELD			
Egenkapital			
Innskutt egenkapital			
Aksjekapital (500 aksjer à kr 60,00)	9	30 000	60 000
Overkurs		1 269	30 000
Annen innskutt egenkapital		(5 570)	(5 570)
Sum innskutt egenkapital		25 699	84 430
Opptjent egenkapital			
Udekket tap		(67 060)	(59 633)
Sum opptjent egenkapital		(67 060)	(59 633)
Sum egenkapital		(41 361)	24 797
Gjeld			
Kortsiktig gjeld			
Leverandørgjeld		44 323	4 235
Skyldige offentlige avgifter		0	206
Annen kortsiktig gjeld	10	49 226	50 684
Sum kortsiktig gjeld		93 549	55 124
Sum gjeld		93 549	55 124
Sum egenkapital og gjeld	11	52 188	79 921

Oslo 30.05.22
I styret for Stellar Invest AS

John Antonio Nilsen
Styrets leder / Daglig leder

Arash Saidi
Styremedlem



Noter 2021 STELLAR INVEST AS

Regnskapsprinsipper

Årsregnskapet er satt opp i samsvar med regnskapsloven og god regnskapsskikk for små foretak.

Klassifisering og vurdering av balanseposter

Omløpsmidler og kortsiktig gjeld omfatter poster som knytter seg til varekretsløpet. For andre poster enn kundefordringer omfattes poster som forfaller til betaling innen ett år etter transaksjonsdagen. Anleggsmidler er eiendeler bestemt til varig eie og bruk. Langsiktig gjeld er gjeld som forfaller senere enn ett år etter transaksjonsdagen.

Omløpsmidler vurderes til laveste av anskaffelseskost og virkelig verdi. Kortsiktig gjeld balanseføres til nominelt beløp på etableringstidspunktet.

Anleggsmidler vurderes til anskaffelseskost. Varige anleggsmidler avskrives etter en fornuftig avskrivningsplan. Anleggsmidlene nedskrives til virkelig verdi ved verdifall som ikke forventes å være forbigående. Langsiktig gjeld med unntak av andre avsetninger balanseføres til nominelt beløp på etableringstidspunktet.

Forøvrig er følgende regnskapsprinsipper anvendt:

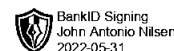
FIFO-metoden for tilordning av anskaffelseskost for ombyttbare finansielle eiendeler, laveste verdis prinsipp for markedsbaserte finansielle omløpsmidler, forsikret pensjonsforpliktelse er ikke balanseført - kostnaden er lik premien, pensjonsforpliktelser knyttet til AFP-ordningen er ikke balanseført, leieavtaler er ikke balanseført, langsiktige tilvirkningskontrakter er inntektsført etter fullført kontrakt metoden, pengeposter i utenlandsk valuta er verdsatt til kursen ved regnskapsårets slutt og kostmetoden er benyttet for investeringer i datterselskap/tilknyttet selskap. Egne utgifter til forskning og utvikling og til utvikling av rettigheter er kostnadsført.

Utbytte er inntektsført samme år som det er avsatt i datterselskap/tilknyttet selskap, dersom det er sannsynlig at beløpet vil mottas. Ved utbytte som overstiger andel av tilbakeholdt resultat etter kjøpet representerer den overskytende del tilbakebetaling av investert kapital, og er fratrukket investeringens verdi i balansen.

Skatt

Skattekostnaden i resultatregnskapet omfatter både periodens betalbare skatt og endring i utsatt skatt. Utsatt skatt er beregnet med 22% på grunnlag av de midlertidige forskjeller som eksisterer mellom regnskapsmessige og skattemessige verdier, samt skattemessig underskudd til fremføring ved utgangen av regnskapsåret. Skatteøkende og skattereduserende midlertidige forskjeller som reverserer eller kan reversere i samme periode er utlignet og skattevirkningen er beregnet på nettogrunnlaget.

Selskapet har ikke endret regnskapsprinsipp fra 2020 til 2021.



Note 1 - Antall årsverk

Selskapet har ikke hatt noen årsverk sysselsatt i regnskapsåret.

Note 2 - Ytelser til ledende personer

Det er ikke gitt ytelser til ledende personer.

Note 3 - Lån og sikkerhetsstillelse til ledende personer

Selskapet har ikke gitt lån eller sikkerhetsstillelse til medlemmer av styrende organer.

Note 4 - Revisjon

Selskapet oppfyller kravene til fravalg revisor, og dette er valgt. Årsregnskapet er utarbeidet av autorisert regnskapsførerselskap.

Note 5 - Skatt

	2021	2020
Ordinært resultat før skattekostnad	(23 294)	(49 971)
Årets skattegrunnlag	(23 294)	(49 971)
Skattekostnad i resultatregnskapet	0	0
Betalbar skatt i balansen	0	0

Note 6 - Midl. forskjeller - Utsatt skatt/skattefordel

Utsatt skatt/utsatt skattefordel i balansen avsettes på grunnlag av forskjeller mellom regnskapsmessige og skattemessige verdier i henhold til norsk regnskapsstandard for skatt. Midlertidige skatteøkende og skattereduserende forskjeller som kan utlignes er nettoført.

Midlertidige forskjeller knyttet til:	01.01.2021	31.12.2021	Endring
Skattemessig fremførbart underskudd	(39 158)	(62 452)	23 294
Netto forskjeller	(39 158)	(62 452)	23 294
Skattereduserende forskjeller som ikke kan utlignes	39 158	62 452	(23 294)
Sum midlertidige forskjeller	0	0	0
Utsatt skattefordel 31.12.21. basert på 22%	0	0	0

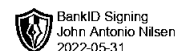
Ut fra forsiktighetshensyn balanseføres ikke utsatt skattefordel på kr 13 740

Note 7 - Investering i Datterselskap

Foretaksnavn	Foretakssted	Eierandel/ stemmeandel	Balanseført verdi	Selskapets	
				egenkapital 31. desember 2021	Selskapets resultat for 2021
Kindly AS	Oslo	13,19 %	11 595	11 359 155	- 7 817 696

Note 8 - Bankinnskudd

Posten inneholder kun frie midler.



Note 9 - Aksjekapital og aksjonærer

Aksjeklasse	Antall aksjer	Pålydende	Bokført verdi
Ordinære aksjer	500	60,00	30 000,00
Sum	500		30 000,00

Aksjeeier	Antall aksjer	Eierandel	Aksjeklasse
Nilsen, John Antonio (Styreleder)	500	100,00%	Ordinære aksjer
Totalt antall aksjer	500	100,00%	

Note 10 - Annen kortsiktig gjeld

Annen kortsiktig gjeld består i hovedsak av gjeld til eier.

Note 11 - Fisjon

Overdragende selskap:
Stellar Invest AS (org.nr 918 816 348)

Overtagende selskap:
Saidi Invest AS (org.nr 927 256 207)

Det er med virkning fra 01.01.2021 gjennomført en fisjon mellom de 2 overnevnte selskapene. Fisjonen er gjennomført etter aksjelovens kapittel § 14.

Fisjonen er gjennomført etter regnskapsmessig- og skattemessig kontinuitet, slik at overtakende selskap har overtatt overdragende selskaps sine skattemessige posisjoner i tilknytning til de overført eiendendeler, rettigheter og forpliktelser.