



ÅRSREGNSKAPET FOR REGNSKAPSÅRET 2020 - GENERELL INFORMASJON

Enheten

Organisasjonsnummer: 920 376 355
Organisasjonsform: Aksjeselskap
Foretaksnavn: VESTOPPGJØR AS
Forretningsadresse: Nesttunvegen 104
5221 NESTTUN

Regnskapsår

Årsregnskapets periode: 01.01.2020 - 31.12.2020

Konsern

Morselskap i konsern: Nei

Regnskapsregler

Regler for små foretak benyttet: Ja
Benyttet ved utarbeidelsen av årsregnskapet til selskapet: Regnskapslovens alminnelige regler

Årsregnskapet fastsatt av kompetent organ

Bekreftet av representant for selskapet: Linn Cecilie Black Ndiaye
Dato for fastsettelse av årsregnskapet: 23.04.2021

Grunnlag for avgivelse

År 2020: Årsregnskapet er elektronisk innlevert
År 2019: Tall er hentet fra elektronisk innlevert årsregnskap fra 2020

Det er ikke krav til at årsregnskapet m.v. som sendes til Regnskapsregisteret er undertegnet. Kontrollen på at dette er utført ligger hos revisor/enhetens øverste organ. Sikkerheten ivaretas ved at innsender har rolle/rettighet for innsending av årsregnskapet via Altinn, og ved at det bekreftes at årsregnskapet er fastsatt av kompetent organ.

Brønnøysundregistrene, 05.06.2022



Resultatregnskap

Beløp i: NOK	Note	2020	2019
RESULTATREGNSKAP			
Inntekter			
Salgsinntekt		5 295 888	4 254 162
Sum inntekter		5 295 888	4 254 162
Kostnader			
Lønnskostnad	1	3 354 380	2 827 345
Avskrivning av driftsmidler og immaterielle eiendeler	2	65 256	48 734
Annen driftskostnad	1	894 005	692 860
Sum kostnader		4 313 641	3 568 939
Driftsresultat		982 247	685 223
Finansinntekter og finanskostnader			
Annen renteinntekt		169	353
Sum finansinntekter		169	353
Annen rentekostnad		6 551	1 363
Sum finanskostnader		6 551	1 363
Netto finans		-6 383	-1 010
Ordinært resultat før skattekostnad		975 864	684 212
Skattekostnad på ordinært resultat	6	238 172	33 821
Ordinært resultat etter skattekostnad		737 692	650 391
Årsresultat		737 692	650 391
Årsresultat etter minoritetsinteresser		737 692	650 391
Totalresultat		737 692	650 391
Overføringer og disponeringer			
Ordinært utbytte		700 000	115 000
Udekket tap			531 608
Avsatt til annen egenkapital		37 692	3 783



Resultatregnskap

Beløp i: NOK	Note	2020	2019
Sum overføringer og disponeringer	4	737 692	650 391



Balanse

Beløp i: NOK	Note	2020	2019
BALANSE - EIENDELER			
Anleggsmidler			
Immaterielle eiendeler			
Konsesjoner, patenter o.l.	2	19 680	26 240
Sum immaterielle eiendeler		19 680	26 240
Varige driftsmidler			
Driftsløsøre, inventar o.a. utstyr	2	149 409	165 156
Sum varige driftsmidler		149 409	165 156
Sum anleggsmidler		169 089	191 396
Omløpsmidler			
Varer			
Fordringer			
Kundefordringer		122 225	381 341
Andre kortsiktige fordringer		33 741	41 160
Sum fordringer		155 966	422 501
Bankinnskudd, kontanter og lignende			
Bankinnskudd, kontanter o.l.	5	2 627 008	1 226 944
Sum bankinnskudd, kontanter og lignende		2 627 008	1 226 944
Sum omløpsmidler		2 782 974	1 649 445
SUM EIENDELER		2 952 063	1 840 840
BALANSE - EGENKAPITAL OG GJELD			
Egenkapital			
Innskutt egenkapital			
Aksjekapital	3, 4	800 000	800 000
Annen innskutt egenkapital	4		
Sum innskutt egenkapital		800 000	800 000



Balanse

Beløp i: NOK	Note	2020	2019
Opptjent egenkapital			
Annen egenkapital	4	41 475	3 783
Udisponert resultat			
Udekket tap	4		
Sum opptjent egenkapital		41 475	3 783
Sum egenkapital		841 475	803 783
Gjeld			
Langsiktig gjeld			
Utsatt skatt	6		680
Sum avsetninger for forpliktelser			680
Annen langsiktig gjeld			
Sum langsiktig gjeld		0	680
Kortsiktig gjeld			
Leverandørgjeld		95 976	133 193
Betalbar skatt	6	238 852	33 141
Skyldig offentlige avgifter	5	477 885	337 972
Utbytte		700 000	115 000
Annen kortsiktig gjeld		597 874	417 071
Sum kortsiktig gjeld		2 110 588	1 036 377
Sum gjeld		2 110 588	1 037 057
SUM EGENKAPITAL OG GJELD		2 952 063	1 840 840



Brønnøysundregistrene

ÅRSREGNSKAP FOR REGNSKAPSÅRET 2020 - GENERELL INFORMASJON

Journalnummer: 2021 424245

Enheten

Organisasjonsnummer: 920 376 355
Organisasjonsform: Aksjeselskap
Foretaksnavn: VESTOPPGJØR AS
Forretningsadresse: Nesttunvegen 104
5221 NESTTUN

Regnskapsår

Årsregnskapets periode: 01.01.2020 - 31.12.2020

Konsern

Morselskap i konsern: Nei

Regnskapsregler

Regler for små foretak benyttet: Ja
Benyttet ved utarbeidelsen av
årsregnskapet til selskapet: Regnskapslovens alminnelige regler

Årsregnskapet fastsatt av kompetent organ

Bekreftet av representant for selskapet: Linn Cecilie Black Ndiaye
Dato for fastsettelse av årsregnskapet: 23.04.2021

Grunnlag for avgivelse

År 2020: Årsregnskap er elektronisk innlevert.
År 2019: Tall er hentet fra elektronisk innlevert årsregnskap fra 2020.

Det er ikke krav til at årsregnskapet m.v. som sendes til Regnskapsregisteret er undertegnet. Kontrollen på at dette er utført ligger hos revisor/enhetens øverste organ. Sikkerheten ivaretas ved at innsender har rolle/rettighet for innsending av årsregnskapet via Altinn, og ved at det bekreftes at årsregnskapet er fastsatt av kompetent organ.

Brønnøysundregistrene, 30.06.2021



Organisasjonsnr: 920 376 355
VESTOPPGJØR AS

RESULTATREGNSKAP

Beløp i: NOK	Note	2020	2019
RESULTATREGNSKAP			
Inntekter			
Salgsinntekt		5 295 888	4 254 162
Sum inntekter		5 295 888	4 254 162
Kostnader			
Lønnskostnad	1	3 354 380	2 827 345
Avskrivning av driftsmidler og immaterielle eiendeler	2	65 256	48 734
Annen driftskostnad	1	894 005	692 860
Sum kostnader		4 313 641	3 568 939
Driftsresultat		982 247	685 223
Finansinntekter og finanskostnader			
Annen renteinntekt		169	353
Sum finansinntekter		169	353
Annen rentekostnad		6 551	1 363
Sum finanskostnader		6 551	1 363
Netto finans		-6 383	-1 010
Ordinært resultat før skattekostnad			
Skattekostnad på ordinært resultat	6	238 172	33 821
Ordinært resultat etter skattekostnad		737 692	650 391
Årsresultat		737 692	650 391
Årsresultat etter minoritetsinteresser		737 692	650 391
Totalresultat		737 692	650 391
Overføringer og disponeringer			
Ordinært utbytte		700 000	115 000
Udekket tap			531 608
Avsatt til annen egenkapital		37 692	3 783
Sum overføringer og disponeringer	4	737 692	650 391



Organisasjonsnr: 920 376 355
VESTOPPGJØR AS

BALANSE

Beløp i: NOK **Note** **2020** **2019**

BALANSE - EIENDELER

Anleggsmidler

Immaterielle eiendeler

Konsesjoner, patenter o.l. 2 19 680 26 240
Sum immaterielle eiendeler 19 680 26 240

Varige driftsmidler

Driftsløsøre, inventar o.
a. utstyr 2 149 409 165 156
Sum varige driftsmidler 149 409 165 156

Sum anleggsmidler 169 089 191 396

Omløpsmidler

Varer

Fordringer

Kundefordringer 122 225 381 341
Andre kortsiktige
fordringer 33 741 41 160
Sum fordringer 155 966 422 501

Bankinnskudd, kontanter og lignende

Bankinnskudd, kontanter o.
l. 5 2 627 008 1 226 944
Sum bankinnskudd,
kontanter og lignende 2 627 008 1 226 944

Sum omløpsmidler 2 782 974 1 649 445

SUM EIENDELER 2 952 063 1 840 840

BALANSE - EGENKAPITAL OG GJELD

Egenkapital

Innskutt egenkapital

Aksjekapital 3, 4 800 000 800 000
Annen innskutt egenkapital 4
Sum innskutt egenkapital 800 000 800 000

Opptjent egenkapital

Annen egenkapital 4 41 475 3 783
Udisponert resultat
Udekket tap 4
Sum opptjent egenkapital 41 475 3 783



Sum egenkapital		841 475	803 783
Gjeld			
Langsiktig gjeld			
Utsatt skatt			680
Sum avsetninger for forpliktelser	6		680
Annen langsiktig gjeld			
Sum langsiktig gjeld		0	680
Kortsiktig gjeld			
Leverandørgjeld		95 976	133 193
Betalbar skatt	6	238 852	33 141
Skyldig offentlige avgifter	5	477 885	337 972
Utbytte		700 000	115 000
Annen kortsiktig gjeld		597 874	417 071
Sum kortsiktig gjeld		2 110 588	1 036 377
Sum gjeld		2 110 588	1 037 057
SUM EGENKAPITAL OG GJELD		2 952 063	1 840 840



Organisasjonsnr: 920 376 355
VESTOPPGJØR AS

NOTEOPPLYSNINGER - SELSKAP - alle poster oppgitt i hele tall

Note

Antall aksjer og aksjeeiere

<u>Aksjeklasse</u>	<u>Ant. aksjer</u>	<u>Pålydende</u>	<u>Bokført verdi</u>
Ordinære aksjer	1600.00	500.00	800000.00

<u>Aksjeeiere - fritekst</u>	<u>Antall</u>	<u>Eierandel</u>	<u>Aksjeklasse</u>
Vikebø & Jørgensen AS	528.00	33.00%	Ordinære aksjer
Vikebø & Jørgensen Nybygg AS	304.00	19.00%	Ordinære aksjer
Vest Eiendomsmegling AS	176.00	11.00%	Ordinære aksjer
Syd Eiendomsmegling AS	256.00	16.00%	Ordinære aksjer
Vikebø & Jørgensen Åsane AS	112.00	7.00%	Ordinære aksjer
Bjørnefjorden AS	128.00	8.00%	Ordinære aksjer
Haferkamp & Partnere AS	96.00	6.00%	Ordinære aksjer

<u>Sum</u>	<u>Sum antall</u>	<u>Sum eierandel</u>
	1600.00	100.00%

Ytelser til daglig leder

<u>Ytelser</u>	<u>Lønn</u>	<u>Pensj.forpl.</u>	<u>Andre godtgj.</u>
	808613.00	33780.00	17593.00

Note

Antall årsverk i regnskapsåret

Virksomheten har hatt følgende antall årsverk:
3.50

Note

Lån og sikkerhetsstillelse til ledende personer og aksjeeiere

Er det gitt lån eller sikkerhetsstillelse til ledende personer: Nei



Munkedamsveien 45
Postboks 1704 Vika
0121 Oslo
www.bdo.no

Uavhengig revisors beretning

Til generalforsamlingen i Vestoppgjør AS

Uttalelse om revisjonen av årsregnskapet

Konklusjon

Vi har revidert årsregnskapet til Vestoppgjør AS.

Årsregnskapet består av:

- Balanse per 31. desember 2020
- Resultatregnskap for 2020
- Noter til årsregnskapet, herunder et sammendrag av viktige regnskapsprinsipper.

Etter vår mening:

Er årsregnskapet avgitt i samsvar med lov og forskrifter og gir et rettviseende bilde av selskapets finansielle stilling per 31. desember 2020 og av dets resultater for regnskapsåret avsluttet per denne datoen i samsvar med regnskapslovens regler og god regnskapsskikk i Norge.

Grunnlag for konklusjonen

Vi har gjennomført revisjonen i samsvar med lov, forskrift og god revisjonsskikk i Norge, herunder de internasjonale revisjonsstandardene International Standards on Auditing (ISA-ene). Våre oppgaver og plikter i henhold til disse standardene er beskrevet i Revisors oppgaver og plikter ved revisjon av årsregnskapet. Vi er uavhengige av selskapet slik det kreves i lov og forskrift, og har overholdt våre øvrige etiske forpliktelser i samsvar med disse kravene. Etter vår oppfatning er innhentet revisjonsbevis tilstrekkelig og hensiktsmessig som grunnlag for vår konklusjon.

Styret og daglig leders ansvar for årsregnskapet

Styret og daglig leder (ledelsen) er ansvarlig for å utarbeide årsregnskapet i samsvar med lov og forskrifter, herunder for at det gir et rettviseende bilde i samsvar med regnskapslovens regler og god regnskapsskikk i Norge. Ledelsen er også ansvarlig for slik internkontroll som den finner nødvendig for å kunne utarbeide et årsregnskap som ikke inneholder vesentlig feilinformasjon, verken som følge av misligheter eller utilsiktede feil.

Ved utarbeidelsen av årsregnskapet må ledelsen ta standpunkt til selskapets evne til fortsatt drift og opplyse om forhold av betydning for fortsatt drift. Forutsetningen om fortsatt drift skal legges til grunn for årsregnskapet så lenge det ikke er sannsynlig at virksomheten vil bli avviklet.

Revisors oppgaver og plikter ved revisjonen av årsregnskapet

Vårt mål er å oppnå betryggende sikkerhet for at årsregnskapet som helhet ikke inneholder vesentlig feilinformasjon, verken som følge av misligheter eller utilsiktede feil, og å avgi en revisjonsberetning som inneholder vår konklusjon. Betryggende sikkerhet er en høy grad av sikkerhet, men ingen garanti for at en revisjon utført i samsvar med lov, forskrift og god revisjonsskikk i Norge, herunder ISA-ene, alltid vil avdekke vesentlig feilinformasjon som eksisterer. Feilinformasjon kan oppstå som følge av misligheter eller utilsiktede feil. Feilinformasjon blir vurdert som vesentlig dersom den enkeltvis eller samlet med rimelighet kan forventes å påvirke økonomiske beslutninger som brukerne foretar basert på årsregnskapet.

For videre beskrivelse av revisors oppgaver og plikter vises det til:
<https://revisorforeningen.no/revisjonsberetninger>



Uttalelse om andre lovmessige krav

Konklusjon om registrering og dokumentasjon

Basert på vår revisjon av årsregnskapet som beskrevet ovenfor, og kontrollhandlinger vi har funnet nødvendig i henhold til internasjonal standard for attestasjonsoppdrag (ISAE) 3000 «Attestasjonsoppdrag som ikke er revisjon eller forenklet revisorkontroll av historisk finansiell informasjon», mener vi at ledelsen har oppfylt sin plikt til å sørge for ordentlig og oversiktlig registrering og dokumentasjon av selskapets regnskapsopplysninger i samsvar med lov og god bokføringsskikk i Norge.

BDO AS

Nina Corneliussen
statsautorisert revisor
(elektronisk signert)

Permsop Dokumentnr: JSC3K-Y8EDM-MD4EN-3QVBE-4QSE2-D8K7W



PENNEO

Signaturene i dette dokumentet er juridisk bindende. Dokument signert med "Penneo"[™] - sikker digital signatur.
De signerende parter sin identitet er registrert, og er listet nedenfor.

"Med min signatur bekrefter jeg alle dataer og innholdet i dette dokument."

Nina Corneliusen

Partner

På vegne av: BDO AS

Serienummer: 9578-5993-4-2760023

IP: 188.95.xxx.xxx

2021-04-27 12:55:45Z



Penneo Dokumentnr: J5C3K-Y8EDM-MD&EN-3QVBE-4QSE2-DBK7W

Dokumentet er signert digitalt, med **Penneo.com**. Alle digitale signatur-data i dokumentet er sikret og validert av den datamaskin-utregnede hash-verdien av det opprinnelige dokument. Dokumentet er låst og tids-stemplet med et sertifikat fra en betrodd tredjepart. All kryptografisk bevis er integrert i denne PDF, for fremtidig validering (hvis nødvendig).

Hvordan bekrefter at dette dokumentet er originalen?

Dokumentet er beskyttet av ett Adobe CDS sertifikat. Når du åpner dokumentet i

Adobe Reader, skal du kunne se at dokumentet er sertifisert av **Penneo e-signature service <penneo@penneo.com>**. Dette garanterer at innholdet i dokumentet ikke har blitt endret.

Det er lett å kontrollere de kryptografiske beviser som er lokalisert inne i dokumentet, med Penneo validator - <https://penneo.com/validate>



RESULTATREGNSKAP

VESTOPPGJØR AS

DRIFTSINNEKTER OG DRIFTSKOSTNADER	Note	2020	2019
Salgsinntekt		5 295 888	4 254 162
Sum driftsinntekter		5 295 888	4 254 162
Lønnskostnad	1	3 354 380	2 827 345
Avskrivning av driftsmidler og immaterielle eiendeler	2	65 256	48 734
Annen driftskostnad	1	894 005	692 860
Sum driftskostnader		4 313 641	3 568 939
Driftsresultat		982 247	685 223
FINANSINNEKTER OG FINANSKOSTNADER			
Annen renteinntekt		169	353
Annen rentekostnad		6 551	1 363
Resultat av finansposter		-6 383	-1 010
Ordinært resultat før skattekostnad		975 864	684 212
Skattekostnad på ordinært resultat	6	238 172	33 821
Ordinært resultat		737 692	650 391
Årsresultat		737 692	650 391
OVERFØRINGER			
Avsatt til dekning av tidligere udekket tap		0	531 608
Avsatt til utbytte		700 000	115 000
Avsatt til annen egenkapital		37 692	3 783
Sum overføringer	4	737 692	650 391



BALANSE

VESTOPPGJØR AS

EIENDELER	Note	2020	2019
ANLEGGSMIDLER			
IMMATERIELLE EIENDELER			
Konsesjoner, patenter o.l.	2	19 680	26 240
Sum immaterielle eiendeler		19 680	26 240
VARIGE DRIFTSMIDLER			
Driftsløsøre, inventar o.a. utstyr	2	149 409	165 156
Sum varige driftsmidler		149 409	165 156
Sum anleggsmidler		169 089	191 396
OMLØPSMIDLER			
FORDRINGER			
Kundefordringer		122 225	381 341
Andre kortsiktige fordringer		33 741	41 160
Sum fordringer		155 966	422 501
Bankinnskudd, kontanter o.l.	5	2 627 008	1 226 944
Sum omløpsmidler		2 782 974	1 649 445
Sum eiendeler		2 952 063	1 840 840





BALANSE


VESTOPPGJØR AS

EGENKAPITAL OG GJELD	Note	2020	2019
EGENKAPITAL			
INNSKUTT EGENKAPITAL			
Aksjekapital	3, 4	800 000	800 000
Sum innskutt egenkapital		800 000	800 000
OPPTJENT EGENKAPITAL			
Annen egenkapital	4	41 475	3 783
Sum opptjent egenkapital		41 475	3 783
Sum egenkapital		841 475	803 783
GJELD			
AVSETNING FOR FORPLIKTELSER			
Utsatt skatt	6	0	680
KORTSIKTIG GJELD			
Leverandørgjeld		95 976	133 193
Betalbar skatt	6	238 852	33 141
Skyldig offentlige avgifter	5	477 885	337 972
Utbytte		700 000	115 000
Annen kortsiktig gjeld		597 874	417 071
Sum kortsiktig gjeld		2 110 588	1 036 377
Sum gjeld		2 110 588	1 037 057
Sum egenkapital og gjeld		2 952 063	1 840 840

Styret i Vestoppgjør AS


Lars Anton Albertsen
styreleder


Tom Ørgensen
styremedlem


Christer Rødland Vikebø
styremedlem


Linn Cecilie Black Ndiaye
daglig leder



Regnskapsprinsipper

Årsregnskapet er satt opp i samsvar med regnskapsloven og god regnskapsskikk for små foretak. De er utarbeidet etter norske regnskapsstandarder. Unntaksreglene for små foretak er brukt for alle poster hvor det foreligger slik valgadgang.

Salgsinntekter

Inntekter resultatføres iht opptjeningsprinsippet, når tjenester er utført.

Klassifisering av balanseposter

Eiendeler bestemt til varig eie eller bruk er klassifisert som anleggsmidler. Andre eiendeler er klassifisert som omløpsmidler. Omløpsmidler og korsiktig gjeld omfatter normalt poster for forfaller til betaling innen ett år etter siste dag i regnskapsåret. Omløpsmidler vurderes til del laveste av anskaffelseskost og antatt virkelig verdi (laveste verdis prinsipp).

Anleggsmidler og langsiktig gjeld

Anleggsmidler er vurdert til anskaffelseskost. Varige driftsmidler føres opp i balansen og avskrives over driftsmidles forventende økonomiske levetid. Varige driftsmidler nedskrives til virkelig verdi ved verdifall som forventes ikke å være forbigående art.

Fordringer

Kundefordringer og andre fordringer er oppført i balansen til pålydende etter fradrag for avsetning til forventet tap. Avsetning for tap gjøres på grunnlag av individuelle vurderinger av de enkelte fordringene. I tillegg gjøres det for øvrige kundefordringer en uspesifisert avsetning for å dekke antatt tap.

Skatt

Skattekostnaden i resultatregnskapet omfatter både periodens betalbare skatt og endring i utsatt skatt. Utsatt skatt beregnes med aktuell skattesats på grunnlag av de midlertidige forskjeller som eksisterer mellom regnskapsmessige og skattemessige verdier, samt eventuelt ligningsmessig underskudd til fremføring ved utgangen av regnskapsåret. Skatteøkende og skattereduserende midlertidige forskjeller som reverserer eller kan reversere i samme periode er utlignet.

Netto utsatt skattefordel balanseføres ikke, i samsvar med unntaksreglene for små foretak.



Note 1 Lønnskostnader, antall ansatte, godtgjørelser, lån til ansatte m.v.

Lønnskostnader	2 019	2 020
Lønninger	2 303 961	2 767 568
Arbeidsgiveravgift	341 429	376 322
Pensjonskostnader	68 469	109 473
Andre lønnsrelaterte ytelser	113 486	101 017
Sum	2 827 345	3 354 380

Sysselsatte årsverk	3	3,5
---------------------	---	-----

OTP

Selskapet har etablert avtale om obligatorisk tjenstepensjon.

Yteler daglig lede de personer og revisor	Daglig leder
Lønn	808 613
Pensjon	33 780
Annen godtgjørelser	17 593
Sum	859 986

Det er ikke gitt lån/sikkerhetsstillelse til daglig leder, styrets leder eller andre nærstående parter.

Kostnadsført godtgjørelse til revisor	2 019	2 020
Revisjon	20 471	46 800
Andre tjenester	-	-
Sum godtgjørelse til revisor	20 471	46 800

Note 2 Varige driftsmidler og immaterielle eiendeler

	Immateriel eiendeler r	Driftsløsøre, inventar, verktøy, kontormaskine	Sum
Anskaffelseskost 01.01.2020	32 800	233 199	265 999
Tilgang	0	42 949	42 949
Avgang	0	-	-
Anskaffelseskostn 31.12.2020	32 800	276 148	308 948
Akkumulerte avskrivninger 31.12.2020	13 120	126 740	139 860
Balanseført verdi 31.12.2020	19 680	149 408	169 089
Årets avskrivninger	6 560	58 696	65 256
Prosentats for ord.avskrivning			20-33



Note 3 Aksjekapital og aksjonærinformasjon

Aksjekapitalen på kr 800 000 består av 1600 aksjer à kr 500.

Oversikt over de største aksjonærene 31.12.2020

Navn	Foretaksnr	Antall aksjer	Eierandel
Vikebø & Jørgensen AS	992 979 062	528	33 %
Vikebø & Jørgensen Nybygg AS	915 624 251	304	19 %
Syd Eiendomsmegling AS	913 019 695	256	16 %
Vest Eiendomsmegling AS	918 053 603	176	11 %
Bjørnefjorden AS	993 909 262	128	8 %
Vikebø & Jørgensen Åsane AS	917 831 556	112	7 %
Haferkamp & Partnerer AS	917 705 631	96	6 %
Sum		1 600	100 %
Totalt		1 600	100 %

Note 4 Egenkapital

	Aksje-kapital	Annen egenkapital	Sum
Egenkapital 01.01.2020	800 000	3 783	803 783
Årets resultat		737 692	737 692
Avsatt utbytte		-700 000	-700 000
Egenkapital 31.12.2020	800 000	41 475	841 475

Note 5 Budne midler

Budne midler utgjør kr 157 003 mot skyldige 157 003.



Note 6 Skatt

	2 019	2 020	
Årets skattekostnad			
Resultatført skatt på ordinært resultat			
Betalbar skatt	33 141	238 852	
Endring utsatt skatt	680	-680	
Skattekostnad ordinært resultat	33 821	238 172	
Skattepliktig inntekt	2 019	2 020	
Resultat før skattekostnad	684 212	975 864	
Permanente forskjeller	4 400	5 910	
Endring i midlertidige forskjeller	13 088	103 915	
Benyttede fremførbart underskudd	-551 057		
Skattepliktig inntekt	150 643	1 085 689	
Beregning av utsatt skatt/utsatt skattefordel	2 019	2 020	
Midlertidige forskjeller			
Varige driftsmidler	-3 092	5 823	
<u>Underskudd til fremføring</u>			
Utestående fordringer		95 000	
Grunnlag for utsatt skatt	-3 092	100 823	103 915
			Endring
Utsatt skatt	-680		
Herav ikke balanseført utsatt skattefordel		100 823	
Utsatt skatt i balansen	-680		680