



## ÅRSREGNSKAPET FOR REGNSKAPSÅRET 2024 - GENERELL INFORMASJON

### Enheten

Organisasjonsnummer: 932 120 534  
Organisasjonsform: Aksjeselskap  
Foretaksnavn: MARINE HYBRID SOLUTIONS AS  
Forretningsadresse: Innlaget 5  
3185 SKOPPUM

### Regnskapsår

Årsregnskapets periode: 01.01.2024 - 31.12.2024

### Konsern

Morselskap i konsern: Nei

### Regnskapsregler

Regler for små foretak benyttet: Ja  
Benyttet ved utarbeidelsen av årsregnskapet til selskapet: Regnskapslovens alminnelige regler

### Årsregnskapet fastsatt av kompetent organ

Bekreftet av representant for selskapet: Odd Terje Sirekrok  
Dato for fastsettelse av årsregnskapet: 02.06.2025

### Grunnlag for avgivelse

År 2024: Årsregnskapet er elektronisk innlevert  
År 2023: Tall er hentet fra elektronisk innlevert årsregnskap fra 2024

*Det er ikke krav til at årsregnskapet m.v. som sendes til Regnskapsregisteret er undertegnet. Kontrollen på at dette er utført ligger hos revisor/enhetens øverste organ. Sikkerheten ivaretas ved at innsender har rolle/rettighet for innsending av årsregnskapet via Altinn, og ved at det bekreftes at årsregnskapet er fastsatt av kompetent organ.*

Brønnøysundregistrene, 20.05.2026



### Resultatregnskap

Beløp i: NOK	Note	2024	2023
<b>RESULTATREGNSKAP</b>			
<b>Inntekter</b>			
Salgsinntekt		86 500	5 672
<b>Sum inntekter</b>		<b>86 500</b>	<b>5 672</b>
<b>Kostnader</b>			
Lønnskostnad	2	4 709 073	347 377
Avskrivning på varige driftsmidler og immaterielle eiendeler	3	58 616	1 783
Annen driftskostnad		2 238 502	249 722
<b>Sum kostnader</b>		<b>7 006 190</b>	<b>598 881</b>
<b>Driftsresultat</b>		<b>-6 919 690</b>	<b>-593 209</b>
<b>Finansinntekter og finanskostnader</b>			
Annen renteinntekt		5 879	62
<b>Sum finansinntekter</b>		<b>5 879</b>	<b>62</b>
Annen rentekostnad		3 652	
Annen finanskostnad		16 914	
<b>Sum finanskostnader</b>		<b>20 566</b>	<b>0</b>
<b>Netto finans</b>		<b>-14 687</b>	<b>62</b>
<b>Resultat før skattekostnad</b>		<b>-6 934 377</b>	<b>-593 147</b>
<b>Årsresultat</b>	5	<b>-6 934 377</b>	<b>-593 147</b>
<b>Totalresultat</b>		<b>-6 934 377</b>	<b>-593 147</b>
<b>Overføringer og disponeringer</b>			
Overføringer til/fra annen egenkapital		-6 934 377	-593 147
<b>Sum overføringer og disponeringer</b>		<b>-6 934 377</b>	<b>-593 147</b>



### Balanse

Beløp i: NOK	Note	2024	2023
<b>BALANSE - EIENDELER</b>			
<b>Anleggsmidler</b>			
<b>Immaterielle eiendeler</b>			
Utvikling		1 085 459	
<b>Sum immaterielle eiendeler</b>	3	<b>1 085 459</b>	<b>0</b>
<b>Varige driftsmidler</b>			
Driftsløsøre, inventar, verktøy, kontormaskiner og lignende		323 333	30 305
<b>Sum varige driftsmidler</b>	3	<b>323 333</b>	<b>30 305</b>
<b>Finansielle anleggsmidler</b>			
<b>Sum finansielle anleggsmidler</b>		<b>0</b>	<b>0</b>
<b>Sum anleggsmidler</b>		<b>1 408 792</b>	<b>30 305</b>
<b>Omløpsmidler</b>			
<b>Varer</b>			
<b>Sum varer</b>		<b>0</b>	<b>0</b>
<b>Fordringer</b>			
Andre fordringer		132 062	75 794
Krav på innbetaling av selskapskapital			8 350 000
<b>Sum fordringer</b>		<b>132 062</b>	<b>8 425 794</b>
<b>Investeringer</b>			
<b>Sum investeringer</b>		<b>0</b>	<b>0</b>
<b>Bankinnskudd, kontanter og lignende</b>			
Bankinnskudd, kontanter og lignende		1 347 043	121 549
<b>Sum bankinnskudd, kontanter og lignende</b>		<b>1 347 043</b>	<b>121 549</b>
<b>Sum omløpsmidler</b>		<b>0</b>	<b>0</b>
<b>SUM EIENDELER</b>		<b>2 887 897</b>	<b>8 577 648</b>



## Balanse

Beløp i: NOK	Note	2024	2023
<b>BALANSE - EGENKAPITAL OG GJELD</b>			
<b>Egenkapital</b>			
<b>Innskutt egenkapital</b>			
Selskapskapital		185 000	30 525
Overkurs		1 037 476	369 475
Annen innskutt egenkapital		0	8 350 000
<b>Sum innskutt egenkapital</b>		<b>1 222 476</b>	<b>8 750 000</b>
<b>Opptjent egenkapital</b>			
Udekket tap			593 147
<b>Sum opptjent egenkapital</b>			<b>-593 147</b>
<b>Sum egenkapital</b>	5	<b>1 222 476</b>	<b>8 156 853</b>
<b>Gjeld</b>			
<b>Langsiktig gjeld</b>			
Sum avsetninger for forpliktelser		0	0
Annen langsiktig gjeld			
<b>Sum annen langsiktig gjeld</b>		<b>0</b>	<b>0</b>
<b>Sum langsiktig gjeld</b>		<b>0</b>	<b>0</b>
<b>Kortsiktig gjeld</b>			
Leverandørgjeld		122 655	104 963
Skyldige offentlige avgifter		510 390	33 428
Annen kortsiktig gjeld		1 032 376	282 404
<b>Sum kortsiktig gjeld</b>		<b>1 665 421</b>	<b>420 795</b>
<b>Sum gjeld</b>		<b>1 665 421</b>	<b>420 795</b>
<b>SUM EGENKAPITAL OG GJELD</b>		<b>2 887 897</b>	<b>8 577 648</b>



## Brønnøysundregistrene

### ÅRSREGNSKAP FOR REGNSKAPSÅRET 2024 - GENERELL INFORMASJON

Journalnummer: 2025 549206

#### Enheten

Organisasjonsnummer: 932 120 534  
Organisasjonsform: Aksjeselskap  
Foretaksnavn: MARINE HYBRID SOLUTIONS AS  
Forretningsadresse: Langmyra 2  
3185 SKOPPUM

#### Regnskapsår

Årsregnskapets periode: 01.01.2024 - 31.12.2024

#### Konsern

Morselskap i konsern: Nei

#### Regnskapsregler

Regler for små foretak benyttet: Ja  
Benyttet ved utarbeidelsen av  
årsregnskapet til selskapet: Regnskapslovens alminnelige regler

#### Årsregnskapet fastsatt av kompetent organ

Bekreftet av representant for selskapet: Odd Terje Sirekrok  
Dato for fastsettelse av årsregnskapet: 02.06.2025

#### Grunnlag for avgivelse

År 2024: Årsregnskap er elektronisk innlevert.  
År 2023: Tall er hentet fra elektronisk innlevert årsregnskap fra 2024.

*Det er ikke krav til at årsregnskapet m.v. som sendes til Regnskapsregisteret er undertegnet. Kontrollen på at dette er utført ligger hos revisor/enhetens øverste organ. Sikkerheten ivaretas ved at innsender har rolle/rettighet for innsending av årsregnskapet via Altinn, og ved at det bekreftes at årsregnskapet er fastsatt av kompetent organ.*

Brønnøysundregistrene, 23.06.2025



Organisasjonsnr: 932 120 534  
MARINE HYBRID SOLUTIONS AS

## RESULTATREGNSKAP

<b>Beløp i: NOK</b>	<b>Note</b>	<b>2024</b>	<b>2023</b>
<b>RESULTATREGNSKAP</b>			
<b>Inntekter</b>			
Salgsinntekt		86 500	5 672
<b>Sum inntekter</b>		<b>86 500</b>	<b>5 672</b>
<b>Kostnader</b>			
Lønnskostnad	2	4 709 073	347 377
Avskrivning på varige driftsmidler og immaterielle eiendeler	3	58 616	1 783
Annen driftskostnad		2 238 502	249 722
<b>Sum kostnader</b>		<b>7 006 190</b>	<b>598 881</b>
<b>Driftsresultat</b>		<b>-6 919 690</b>	<b>-593 209</b>
<b>Finansinntekter og finanskostnader</b>			
Annen renteinntekt		5 879	62
<b>Sum finansinntekter</b>		<b>5 879</b>	<b>62</b>
Annen rentekostnad		3 652	
Annen finanskostnad		16 914	
<b>Sum finanskostnader</b>		<b>20 566</b>	<b>0</b>
<b>Netto finans</b>		<b>-14 687</b>	<b>62</b>
<b>Resultat før skattekostnad</b>		<b>-6 934 377</b>	<b>-593 147</b>
<b>Årsresultat</b>	5	<b>-6 934 377</b>	<b>-593 147</b>
<b>Totalresultat</b>		<b>-6 934 377</b>	<b>-593 147</b>
<b>Overføringer og disponeringer</b>			
Overføringer til/fra annen egenkapital		-6 934 377	-593 147
<b>Sum overføringer og disponeringer</b>		<b>-6 934 377</b>	<b>-593 147</b>



Organisasjonsnr: 932 120 534  
MARINE HYBRID SOLUTIONS AS

## BALANSE

Beløp i: NOK	Note	2024	2023
--------------	------	------	------

### BALANSE - EIENDELER

#### Anleggsmidler

##### Immaterielle eiendeler

Utvikling		1 085 459	
Sum immaterielle eiendeler	3	1 085 459	0

##### Varige driftsmidler

Driftsløsøre, inventar,  
verktøy, kontormaskiner  
og lignende

Sum varige driftsmidler	3	323 333	30 305
-------------------------	---	---------	--------

##### Finansielle anleggsmidler

Sum finansielle anleggsmidler		0	0
----------------------------------	--	---	---

Sum anleggsmidler		1 408 792	30 305
-------------------	--	-----------	--------

#### Omløpsmidler

##### Varer

Sum varer		0	0
-----------	--	---	---

##### Fordringer

Andre fordringer		132 062	75 794
Krav på innbetaling av selskapskapital			8 350 000
Sum fordringer		132 062	8 425 794

##### Investeringer

Sum investeringer		0	0
-------------------	--	---	---

##### Bankinnskudd, kontanter og lignende

Bankinnskudd, kontanter og lignende		1 347 043	121 549
Sum bankinnskudd, kontanter og lignende		1 347 043	121 549

Sum omløpsmidler		0	0
------------------	--	---	---

SUM EIENDELER		2 887 897	8 577 648
---------------	--	-----------	-----------

### BALANSE - EGENKAPITAL OG GJELD

#### Egenkapital

Innskutt egenkapital			
Selskapskapital		185 000	30 525



Overkurs		1 037 476	369 475
Annen innskutt egenkapital		0	8 350 000
<b>Sum innskutt egenkapital</b>		<b>1 222 476</b>	<b>8 750 000</b>
<b>Opptjent egenkapital</b>			
Udekket tap			593 147
<b>Sum opptjent egenkapital</b>			<b>-593 147</b>
<b>Sum egenkapital</b>	<b>5</b>	<b>1 222 476</b>	<b>8 156 853</b>
<b>Gjeld</b>			
<b>Langsiktig gjeld</b>			
Sum avsetninger for forpliktelser		0	0
Annen langsiktig gjeld		0	0
<b>Sum annen langsiktig gjeld</b>		<b>0</b>	<b>0</b>
<b>Sum langsiktig gjeld</b>		<b>0</b>	<b>0</b>
<b>Kortsiktig gjeld</b>			
Leverandørgjeld		122 655	104 963
Skyldige offentlige avgifter		510 390	33 428
Annen kortsiktig gjeld		1 032 376	282 404
<b>Sum kortsiktig gjeld</b>		<b>1 665 421</b>	<b>420 795</b>
<b>Sum gjeld</b>		<b>1 665 421</b>	<b>420 795</b>
<b>SUM EGENKAPITAL OG GJELD</b>		<b>2 887 897</b>	<b>8 577 648</b>



Organisasjonsnr: 932 120 534  
MARINE HYBRID SOLUTIONS AS

NOTEOPPLYSNINGER - SELSKAP - alle poster oppgitt i hele tall

**Note**

1

**Regnskapsprinsipper**

Årsregnskapet er satt opp i samsvar med regnskapsloven 1998. Det er utarbeidet etter norske regnskapsstandarder. I utgangspunktet er det reglene for regnskapsoppstilling for små foretak som er benyttet. Hovedregel for vurdering og klassifisering av eiendeler og gjeld. Eiendeler bestemt til varig eie eller bruk er klassifisert som anleggsmidler. Andre eiendeler er klassifisert som omløpsmidler. Fordringer som skal tilbakebetales innen et år er uansett klassifisert som omløpsmidler. Ved klassifiseringen av kortsiktig og langsiktig gjeld er analoge kriterier lagt til grunn. Anleggsmidler vurderes til anskaffelseskost, men nedskrives til virkelig verdi når verdifallet forventes ikke å være forbigående. Anleggsmidler med begrenset økonomisk levetid avskrives planmessig. Langsiktig gjeld balanseføres til nominelt mottatt beløp på etableringstidspunktet. Langsiktig gjeld oppskrives ikke til virkelig verdi som følge av renteendring. Omløpsmidler vurderes til laveste av anskaffelseskost og virkelig verdi. Kortsiktig gjeld balanseføres til nominelt mottatt beløp på etableringstidspunktet. Kortsiktig gjeld oppskrives ikke til virkelig verdi som følge av renteendring. Enkelte poster er vurdert etter andre regler, og redegjøres for nedenfor. Varige driftsmidler Varige driftsmidler avskrives over forventet økonomisk levetid. Avskrivningene er som hovedregel fordelt lineært over antatt økonomisk levetid. Fordringer Kundefordringer og andre fordringer oppføres til pålydende etter fradrag for avsetning til forventet tap. Avsetning til tap gjøres på grunnlag av en individuell vurdering av de enkelte fordringene. I tillegg gjøres det for øvrige kundefordringer en uspesifisert avsetning for å dekke antatt tap. Skatter Skatter kostnadsføres når de påløper, det vil si at skattekostnaden er knyttet til det regnskapsmessige resultat før skatt. Skattekostnaden består av betalbar skatt (skatt på årets skattepliktige inntekt) og endring i netto utsatt skatt. Skattekostnaden fordeles på ordinært resultat og resultat av ekstraordinære poster i henhold til skattegrunnlaget. Utsatt skatt og utsatt skattefordel er presentert netto i balansen.

**Note**

1

Er det usikkerhet om fortsatt drift?: Nei

**Note**

2

**Antall årsverk i regnskapsåret**

0.00

**Note**



2

## Spesifisering av resultatregnskapet

### Lønnskostnader

<u>Lønn</u>	<u>Årets</u>	<u>Fjorårets</u>
	3181021.00	304441.00
<u>Folketrygdavgift</u>	<u>Årets</u>	<u>Fjorårets</u>
	1226078.00	42935.00
<u>Andre ytelser</u>	<u>Årets</u>	<u>Fjorårets</u>
	301974.00	
<u>Sum lønnskostnader</u>	<u>Årets</u>	<u>Fjorårets</u>
	4709073.00	347376.00

### Note

#### Ekstraordinære inntekter og kostnader

<u>Sum</u>	<u>Beløp</u>
<u>Balanseført verdi 31.12.</u>	<u>Varige driftsmidler Immaterielle eiend.</u>

### Konsernregnskap

#### Morselskapet sitt navn

#### Forretningskontor for morselskapet

#### Begrunnelse for at datterselskap er utelatt fra konsolideringen

#### Konsern, tilknyttet selskap m.v. - fordringer og gjeld

##### Fordringer

<u>Samlet beløp - tilknyttet selskap</u>	<u>Årets</u>	<u>Fjorårets</u>
<u>Samlet beløp - foretak i samme konsern</u>	<u>Årets</u>	<u>Fjorårets</u>
<u>Samlet beløp - foretak i samme konsern</u>	<u>Årets</u>	<u>Fjorårets</u>
<u>Samlet beløp - felles kontrollert virksomhet</u>	<u>Årets</u>	<u>Fjorårets</u>



Pantstillelse Beløp

Beholdning av egne aksjer Antall Pålydende Andel av aksjek.

**Note**

3

**Lån og sikkerhetsstillelse til medlemmer**

Er det gitt lån eller sikkerhetsstillelse til ledende personer: Nei

**Opplysninger om:**

**Medlemmer av:**

**Mer om lån og sikkerhetsstillelse**



KALLESTEN

Revisjon og Regnskap AS

Godkjent revisjonsselskap  
Autorisert regnskapsførerselskap

Medlem av:  
Revisorforeningen  
Regnskap Norge

Til generalforsamlingen i Marine Hybrid Solutions AS

## UAVHENGIG REVISORS BERETNING

### Uttalelse om revisjonen av årsregnskapet

#### Konklusjon

Vi har revidert årsregnskapet for Marine Hybrid Solutions AS som viser et underskudd på kr 6 934 377. Årsregnskapet består av balanse per 31. desember 2024, resultatregnskap for regnskapsåret avsluttet per denne datoen og noter til årsregnskapet, herunder et sammendrag av viktige regnskapsprinsipper.

Etter vår mening

- oppfyller årsregnskapet gjeldende lovkrav, og
- gir årsregnskapet et rettviseende bilde av selskapets finansielle stilling per 31. desember 2024 og av dets resultater for regnskapsåret avsluttet per denne datoen i samsvar med regnskapslovens regler og god regnskapsskikk i Norge.

#### Grunnlag for konklusjonen

Vi har gjennomført revisjonen i samsvar med International Standards on Auditing (ISA-ene). Våre oppgaver og plikter i henhold til disse standardene er beskrevet nedenfor under Revisors oppgaver og plikter ved revisjonen av årsregnskapet. Vi er uavhengige av selskapet i samsvar med kravene i relevante lover og forskrifter i Norge og International Code of Ethics for Professional Accountants (inkludert internasjonale uavhengighetsstandarder) utstedt av International Ethics Standards Board for Accountants (IESBA-reglene), og vi har overholdt våre øvrige etiske forpliktelser i samsvar med disse kravene. Innhentet revisjonsbevis er etter vår vurdering tilstrekkelig og hensiktsmessig som grunnlag for vår konklusjon.

#### Styrets ansvar for årsregnskapet

Styret (ledelsen) er ansvarlig for å utarbeide årsregnskapet og for at det gir et rettviseende bilde i samsvar med regnskapslovens regler og god regnskapsskikk i Norge. Ledelsen er også ansvarlig for slik intern kontroll som den finner nødvendig for å kunne utarbeide et årsregnskap som ikke inneholder vesentlig feilinformasjon, verken som følge av misligheter eller utilsiktede feil.

Ved utarbeidelsen av årsregnskapet må ledelsen ta standpunkt til selskapets evne til fortsatt drift og opplyse om forhold av betydning for fortsatt drift. Forutsetningen om fortsatt drift skal legges til grunn for årsregnskapet så lenge det ikke er sannsynlig at virksomheten vil bli avvirket.

#### Revisors oppgaver og plikter ved revisjonen av årsregnskapet

Vårt mål er å oppnå betryggende sikkerhet for at årsregnskapet som helhet ikke inneholder vesentlig feilinformasjon, verken som følge av misligheter eller utilsiktede feil, og å avgi en revisjonsberetning

#### Tananger

Esterveien 1  
Postboks 79  
4098 Tananger  
51 71 90 00

#### Kopervik

Fotvegen 1  
Bygnes senter  
4250 Kopervik  
52 81 68 80

Org nr.: NO 951 499 072 MVA  
Bankkonto: 3206.05.10732  
www.kallesten.no  
E-post: revisjon@kallesten.no



som inneholder vår konklusjon. Betyggende sikkerhet er en høy grad av sikkerhet, men ingen garanti for at en revisjon utført i samsvar med ISA-ene, alltid vil avdekke vesentlig feilinformasjon. Feilinformasjon kan oppstå som følge av misligheter eller utilsiktede feil. Feilinformasjon er å anse som vesentlig dersom den enkeltvis eller samlet med rimelighet kan forventes å påvirke de økonomiske beslutningene som brukerne foretar på grunnlag av årsregnskapet.

For revisors oppgaver og plikter se: <https://revisorforeningen.no/revisjonsberetninger>

Tananger, 2. juni 2025  
Kallesten Revisjon og Regnskap AS

Herbjørn Vestvik  
Statsautorisert revisor



# PENNEO

Signaturene i dette dokumentet er juridisk bindende. Dokument signert med "Penneo™ - sikker digital signatur". De signerende parter sin identitet er registrert, og er listet nedenfor.

"Med min signatur bekrefter jeg alle datoer og innholdet i dette dokument."

## Vestvik, Herbjørn

### Statsautorisert revisor

På vegne av: Kallesten Revisjon og Regnskap AS

Serienummer: no\_bankid:9578-5995-4-196110

IP: 45.140.xxx.xxx

2025-06-16 12:47:20 UTC



Penneo Dokumentnøkkel: WC032-6GTNB-ROQET-B2Q3B-C4RWQ-T1P30

Dette dokumentet er signert digitalt via [Penneo.com](https://penneo.com). De signerte dataene er validert ved hjelp av den matematiske hashverdien av det originale dokumentet. All kryptografisk bevisføring er innebygd i denne PDF-en for fremtidig validering.

Dette dokumentet er forseglet med et kvalifisert elektronisk segl. For mer informasjon om Penneos kvalifiserte tillitstjenester, se <https://eud.penneo.com>.

#### Slik kan du bekrefte at dokumentet er originalt

Når du åpner dokumentet i Adobe Reader, kan du se at det er sertifisert av **Penneo A/S**. Dette beviser at innholdet i dokumentet ikke har blitt endret siden tidspunktet for signeringen. Bevis for de individuelle signatørens digitale signaturer er vedlagt dokumentet.

Du kan bekrefte de kryptografiske bevisene ved hjelp av Penneos validator, <https://penneo.com/validator>, eller andre valideringsverktøy for digitale signaturer.



---

Årsoppgjør rapport

---

**Marine Hybrid Solutions AS**  
**2024**

Utarbeidet av:

Kallesten Revisjon og Regnskap AS

---

**Marine Hybrid Solutions AS**    **Org.nr. 932120534**

This document is signed with Orgbrain eSign  
- a standard electronic signature compliant  
with EU regulation 910/2014 (eIDAS).

Orgbrain  
eSign





---

## Resultatregnskap

---

### Marine Hybrid Solutions AS

	Note	2024	2023
Salgsinntekter		86 500	5 672
<b>Sum driftsinntekter</b>		<b>86 500</b>	<b>5 672</b>
Lønnskostnad	2	4 709 073	347 377
Avskrivning varige driftsmidler	3	58 616	1 783
Annen driftskostnad		2 238 502	249 722
<b>Sum driftskostnad</b>		<b>7 006 190</b>	<b>598 881</b>
<b>Driftsresultat</b>		<b>-6 919 690</b>	<b>-593 209</b>
Annen renteinntekt		5 879	62
<b>Sum finansinntekter</b>		<b>5 879</b>	<b>62</b>
Annen rentekostnad		3 652	0
Annen finanskostnad		16 914	0
<b>Sum finanskostnader</b>		<b>20 566</b>	<b>0</b>
<b>Sum netto finansposter</b>		<b>-14 687</b>	<b>62</b>
<b>Ordinært resultat før skatt</b>		<b>-6 934 377</b>	<b>-593 147</b>
<b>Ordinært resultat</b>		<b>-6 934 377</b>	<b>-593 147</b>
<b>Årsresultat</b>	5	<b>-6 934 377</b>	<b>-593 147</b>
<b>Disponering av årsresultat</b>			
Dekket av overkurs		-6 934 377	-593 147
<b>Sum disponert</b>		<b>-6 934 377</b>	<b>-593 147</b>



---

**Balanse**

---

**Marine Hybrid Solutions AS**

	Note	2024	2023
<b>Eiendeler</b>			
<b>Anleggsmidler</b>			
Utvikling		1 085 459	0
<b>Sum immaterielle eiendeler</b>	<b>3</b>	<b>1 085 459</b>	<b>0</b>
<b>Varige driftsmidler</b>			
Driftsløsøre, inventar, verktøy o.l.		323 333	30 305
<b>Sum varige driftsmidler</b>	<b>3</b>	<b>323 333</b>	<b>30 305</b>
<b>Sum anleggsmidler</b>		<b>1 408 792</b>	<b>30 305</b>
<b>Omløpsmidler</b>			
<b>Fordringer</b>			
Andre fordringer		132 062	75 794
Krav på innbetaling av selskapskapital		0	8 350 000
<b>Sum fordringer</b>		<b>132 062</b>	<b>8 425 794</b>
<b>Bankinnskudd, kontanter o.l.</b>		<b>1 347 043</b>	<b>121 549</b>
<b>Sum eiendeler</b>		<b>2 887 897</b>	<b>8 577 648</b>



## Balanse

### Marine Hybrid Solutions AS

	Note	2024	2023
<b>Egenkapital og gjeld</b>			
<b>Egenkapital</b>			
<b>Innskutt egenkapital</b>			
Selskapskapital		185 000	30 525
Overkurs		1 037 476	369 475
Ikke registrert kapitalforhøyelse		0	8 350 000
<b>Sum innskutt egenkapital</b>		<b>1 222 476</b>	<b>8 750 000</b>
<b>Opptjent egenkapital</b>			
Udekket tap		0	-593 147
<b>Sum opptjent egenkapital</b>		<b>0</b>	<b>-593 147</b>
<b>Sum egenkapital</b>	<b>5</b>	<b>1 222 476</b>	<b>8 156 853</b>
<b>Gjeld</b>			
<b>Kortsiktig gjeld</b>			
Leverandørgjeld		122 655	104 963
Skyldige offentlige avgifter		510 390	33 428
Annen kortsiktig gjeld		1 032 376	282 404
<b>Sum kortsiktig gjeld</b>		<b>1 665 421</b>	<b>420 795</b>
<b>Sum gjeld</b>		<b>1 665 421</b>	<b>420 795</b>
<b>Sum egenkapital og gjeld</b>		<b>2 887 897</b>	<b>8 577 648</b>

Tolvsrød, 02.06.2025  
Marine Hybrid Solutions AS

Trond Bjelland Olsen  
Styreleder

Børge Nogva  
Styremedlem og daglig leder

Geir Pedersen  
Styremedlem

Thomas Scholz  
Styremedlem



---

## Noter til regnskapet

---

### Note 1 Regnskapsprinsipper

Årsregnskapet er satt opp i samsvar med regnskapsloven 1998. Det er utarbeidet etter norske regnskapsstandarder. I utgangspunktet er det reglene for regnskapsoppstilling for små foretak som er benyttet.

#### Hovedregel for vurdering og klassifisering av eiendeler og gjeld.

Eiendeler bestemt til varig eie eller bruk er klassifisert som anleggsmidler. Andre eiendeler er klassifisert som omløpsmidler. Fordringer som skal tilbakebetales innen et år er uansett klassifisert som omløpsmidler. Ved klassifiseringen av kortsiktig og langsiktig gjeld er analoge kriterier lagt til grunn.

Anleggsmidler vurderes til anskaffelseskost, men nedskrives til virkelig verdi når verdifallet forventes ikke å være forbigående. Anleggsmidler med begrenset økonomisk levetid avskrives planmessig. Langsiktig gjeld balanseføres til nominelt mottatt beløp på etableringstidspunktet. Langsiktig gjeld oppskrives ikke til virkelig verdi som følge av renteendring.

Omløpsmidler vurderes til laveste av anskaffelseskost og virkelig verdi. Kortsiktig gjeld balanseføres til nominelt mottatt beløp på etableringstidspunktet. Kortsiktig gjeld oppskrives ikke til virkelig verdi som følge av renteendring. Enkelte poster er vurdert etter andre regler, og redegjøres for nedenfor.

#### Varige driftsmidler

Varige driftsmidler avskrives over forventet økonomisk levetid. Avskrivningene er som hovedregel fordelt lineært over antatt økonomisk levetid.

#### Fordringer

Kundefordringer og andre fordringer oppføres til pålydende etter fradrag for avsetning til forventet tap. Avsetning til tap gjøres på grunnlag av en individuell vurdering av de enkelte fordringene. I tillegg gjøres det for øvrige kundefordringer en uspesifisert avsetning for å dekke antatt tap.

#### Skatter

Skatter kostnadsføres når de påløper, det vil si at skattekostnaden er knyttet til det regnskapsmessige resultat før skatt.

Skattekostnaden består av betalbar skatt (skatt på årets skattepliktige inntekt) og endring i netto utsatt skatt. Skattekostnaden fordeles på ordinært resultat og resultat av ekstraordinære poster i henhold til skattegrunnlaget. Utsatt skatt og utsatt skattefordel er presentert netto i balansen.

#### Inntekter

Inntektsføring ved salg av varer skjer på leveringstidspunktet.

Tjenester inntektsføres etter hvert som de leveres.



## Noter til regnskapet

### Note 2 Lønn

	2024	2023
Lønninger	3 181 021	304 441
Arbeidsgiveravgift	1 226 078	42 935
Andre ytelser	301 974	0
	<b>4 709 073</b>	<b>347 376</b>

Kr 1 007 320 av lønnskostnadene er aktivert under utviklingskostnader i 2024.

Antall årsverk er 5.

### Note 3 Anleggsmidler

	Datautstyr	Utviklings- kostnader	Sum
Anskaffelseskost 01.01.	32 088	0	32 088
Tilgang/avgang	351 643	1 085 459	1 437 102
Akk. av- og nedskrivninger 31.12.	60 398	0	60 398
<b>Regnskapsmessig verdi</b>	<b>323 333</b>	<b>1 085 459</b>	<b>1 408 792</b>
Årets avskrivninger	58 616	0	58 616
Økonomisk levetid	3 år	5 år	
Avskrivningsplan	33 %	20 %	

Utviklingskostnadene er ikke avskrevet i 2024, gjøres når prosjektet er ferdig.

### Note 4 Skatt

#### Beregning av skattepliktig inntekt

	2024	2023
Resultat før skatter	-6 934 377	-593 146
Permanente forskjeller	-0	0
Endringer midlertidige forskjeller	-53 615	-7 843
<b>Årets skattegrunnlag</b>	<b>-6 987 992</b>	<b>-600 990</b>
<b>Skyldig betalbar skatt</b>	<b>0</b>	<b>0</b>



---

## Noter til regnskapet

---

### Spesifikasjoner av grunnlag utsatt skatt Forskjeller som utlignes

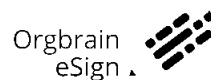
	2024	2023	Endring
Anleggsmidler	61 459	7 843	53 615
Fremførbart underskudd	-7 588 984	-600 991	-6 987 993
Sum	-7 527 525	-593 147	-6 934 377
<b>Utsatt skatt</b>	<b>-1 656 055</b>	<b>-130 492</b>	<b>-1 525 563</b>
<b>Utsatt skatt balanseført</b>	<b>0</b>	<b>0</b>	<b>0</b>

### Note 5 Egenkapital

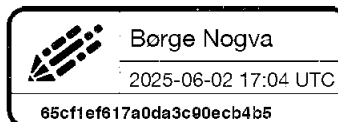
	Aksjekapital	Overkurs	Udekket tap	Sum
Egenkapital 01.01.	185 000	8 565 000	-593 147	8 156 853
Årets resultat	0	-6 934 377	0	-6 934 377
Andre endringer i egenkapital	0	-593 147	593 147	0
<b>Egenkapital 31.12.</b>	<b>185 000</b>	<b>1 037 476</b>	<b>0</b>	<b>1 222 476</b>



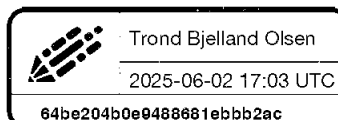
This document is signed with Orgbrain eSign - a standard electronic signature compliant with EU regulation 910/2014 (eIDAS).



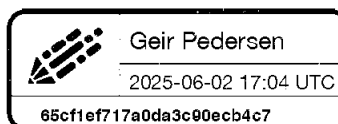
Børge Nogva




Trond Bjelland Olsen



Geir Pedersen



Thomas Scholz



This document package contains:  
- Det originale dokumentet (7 pages)  
- This signature page at the end