



ÅRSREGNSKAPET FOR REGNSKAPSÅRET 2022 - GENERELL INFORMASJON

Enheten

Organisasjonsnummer: 914 806 828
Organisasjonsform: Aksjeselskap
Foretaksnavn: GC RIEBER SALT AS
Forretningsadresse: Cort Adelers gate 17
0254 OSLO

Regnskapsår

Årsregnskapets periode: 01.01.2022 - 31.12.2022

Konsern

Morselskap i konsern: Ja
Konsernregnskap lagt ved: Nei

Regnskapsregler

Regler for små foretak benyttet: Nei
Benyttet ved utarbeidelsen av årsregnskapet til selskapet: Regnskapslovens alminnelige regler

Årsregnskapet fastsatt av kompetent organ

Bekreftet av representant for selskapet: Steffen Richardsen
Dato for fastsettelse av årsregnskapet: 26.04.2023

Grunnlag for avgivelse

År 2022: Årsregnskapet er elektronisk innlevert
År 2021: Tall er hentet fra elektronisk innlevert årsregnskap fra 2022

Det er ikke krav til at årsregnskapet m.v. som sendes til Regnskapsregisteret er undertegnet. Kontrollen på at dette er utført ligger hos revisor/enhetens øverste organ. Sikkerheten ivaretas ved at innsender har rolle/rettighet for innsending av årsregnskapet via Altinn, og ved at det bekreftes at årsregnskapet er fastsatt av kompetent organ.

Brønnøysundregistrene, 26.07.2024



Resultatregnskap

Beløp i: NOK	Note	2022	2021
RESULTATREGNSKAP			
Inntekter			
Salgsinntekt	2, 3	770 827 000	486 681 000
Andre driftsinntekter		7 008 000	32 020 000
Sum inntekter		777 834 000	518 701 000
Kostnader			
Varekostnad	3, 10	515 891 000	324 138 000
Lønnskostnad	4, 5, 16	57 052 000	49 893 000
Ordinære avskrivninger	8	7 594 000	9 703 000
Nedskrivning av varige driftsmidler og immaterielle eiendeler	8		
Andre driftskostnader	5	118 943 000	87 053 000
Sum kostnader		699 480 000	470 787 000
Driftsresultat		78 355 000	47 913 000
Finansinntekter og finanskostnader			
Inntekt på investering i tilknyttet selskap			2 534 000
Renteinntekt fra foretak i samme konsern	3	745 000	481 000
Annen renteinntekt		969 000	131 000
Annen finansinntekt	3, 9	7 000	5 099 000
Netto valutagevinst (+)/valutatap (-)	6	7 233 000	-20 000
Sum finansinntekter		8 953 000	8 224 000
Nedskrivning av andre finansielle anleggsmidler	3, 9		
Rentekostnad til foretak i samme konsern	3	195 000	228 000
Annen rentekostnad		2 566 000	2 389 000
Annen finanskostnad		303 000	77 000
Sum finanskostnader		3 063 000	2 695 000
Netto finans		5 890 000	5 530 000
Ordinært resultat før skattekostnad		84 245 000	53 443 000
Skattekostnad	7	18 500 000	10 177 000
Endring utsatt skatt	7		



Resultatregnskap

Beløp i: NOK	Note	2022	2021
Ordinært resultat etter skattekostnad		65 745 000	43 265 000
Årsresultat	14	65 745 000	43 265 000
Årsresultat etter minoritetsinteresser		65 745 000	43 265 000
Totalresultat		65 745 000	43 265 000



Balanse

Beløp i: NOK	Note	2022	2021
BALANSE - EIENDELER			
Anleggsmidler			
Immaterielle eiendeler			
Utsatt skattefordel	7	6 372 000	5 632 000
Sum immaterielle eiendeler		6 372 000	5 632 000
Varige driftsmidler			
Tomter, bygninger o.a. fast eiendom	8	27 252 000	31 546 000
Maskiner, inventar o.l.	8	11 904 000	10 547 000
Driftsløsøre, inventar o.a. utstyr	8	980 000	1 554 000
Sum varige driftsmidler		40 136 000	43 647 000
Finansielle anleggsmidler			
Investering i datterselskap	9	145 998 000	145 998 000
Lån til foretak i samme konsern	12	12 712 000	3 850 000
Investeringer i aksjer og andeler	9		
Andre langsiktige fordringer	12	13 352 000	16 394 000
Sum finansielle anleggsmidler		172 062 000	166 242 000
Sum anleggsmidler		218 570 000	215 521 000
Omløpsmidler			
Varer			
Sum varer	10	94 853 000	75 186 000
Fordringer			
Kundefordringer	11	192 166 000	89 986 000
Andre kortsiktige fordringer		14 120 000	4 812 000
Konsernfordringer	12	70 054 000	15 367 000
Sum fordringer		276 340 000	110 165 000
Investeringer			
Aksjer og andeler i foretak i samme konsern	9		
Markedsbaserte aksjer	9		
Markedsbaserte obligasjoner	9		
Andre markedsbaserte finansielle instrumenter	9		



Balanse

Beløp i: NOK	Note	2022	2021
Andre finansielle instrumenter		46 000	46 000
Sum investeringer		46 000	46 000
Bankinnskudd, kontanter og lignende			
Bankinnskudd, kontanter o.l.	13	1 697 000	79 107 000
Sum bankinnskudd, kontanter og lignende		1 697 000	79 107 000
Sum omløpsmidler		372 937 000	264 504 000
SUM EIENDELER		591 507 000	480 025 000

BALANSE - EGENKAPITAL OG GJELD

Egenkapital

Innskutt egenkapital

Aksjekapital (6200 aksjer à NOK 4 300)	15	27 280 000	27 280 000
Overkurs		142 039 000	142 039 000
Annen innskutt egenkapital		5 360 000	5 360 000
Sum innskutt egenkapital		174 679 000	174 679 000

Opptjent egenkapital

Annen egenkapital		109 931 000	80 671 000
Sum opptjent egenkapital		109 931 000	80 671 000

Sum egenkapital	14	284 610 000	255 350 000
------------------------	----	--------------------	--------------------

Gjeld

Langsiktig gjeld

Pensjonsforpliktelser	16	6 143 000	5 675 000
Utsatt skatt	7		
Sum avsetninger for forpliktelser		6 143 000	5 675 000

Annen langsiktig gjeld

Gjeld til kredittinstitusjoner	17	41 649 000	66 743 000
Sum annen langsiktig gjeld		41 649 000	66 743 000

Sum langsiktig gjeld		47 792 000	72 419 000
-----------------------------	--	-------------------	-------------------



Balanse

Beløp i: NOK	Note	2022	2021
Kortsiktig gjeld			
Kassekreditt	19	31 153 000	1 056 000
Leverandørgjeld		96 235 000	55 686 000
Betalbar skatt	7	9 100 000	
Off. avgifter, skattetrekk etc.		35 773 000	20 333 000
Kortsiktig konserngjeld	12	75 988 000	64 956 000
Annen kortsiktig gjeld		10 855 000	10 226 000
Sum kortsiktig gjeld		259 105 000	152 256 000
Sum gjeld		306 897 000	224 675 000
SUM EGENKAPITAL OG GJELD		591 507 000	480 025 000



Admincontrol

List of Signatures Page 1/1

Årsapport GC Rieber Salt AS 2022 til signering.pdf

Name	Method	Signed at
Richardsen, Steffen	BANKID	2023-03-29 09:30 GMT+02
Henriksen, Mette	BANKID_MOBILE	2023-03-29 09:09 GMT+02
Rieber, Paul Christian	BANKID_MOBILE	2023-03-28 22:37 GMT+02
Tjøsvold, Ingrid Therese	BANKID_MOBILE	2023-03-28 16:51 GMT+02
Harloff, Fredrik	BANKID	2023-03-28 13:11 GMT+02
Kylstad, Ingrid	BANKID_MOBILE	2023-03-30 16:15 GMT+02



This file is sealed with a digital signature. The seal is a guarantee for the authenticity of the document.

External reference: D2698DC60AED4A6F8EA6708BDD239380



ÅRSRAPPORT 2022

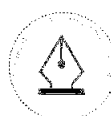
GC Rieber Salt AS

Cort Adellers gate 17
0254 Oslo

Organisasjonsnr. 914 806 828 MVA

Innhold:

Årsberetning
Årsregnskap
Revisjonsberetning



This file is sealed with a digital signature.
The seal is a guarantee for the authenticity
of the document.

Document ID:
D2698DC60AED4A6F8EA6708BDD239380



ÅRSBERETNING 2022

GC RIEBER SALT AS

Virksomhetens art

GC Rieber Salt AS importerer og distribuerer salt og saltrelaterte produkter. Selskapet har hovedkontor i Oslo og distribusjonsanlegg i Oslo, Bergen, Ålesund, Trondheim, Harstad, Hammerfest, samt et representasjonskontor i Tunisia. Selskapet har datterselskaper i Danmark, Sverige, Island og Færøylene, samt deleierskap i en saltprodusent i Tunisia.

Markedet

I 2022 har geopolitiske faktorer som Russlands krigføring i Ukraina og energikrise preget hele selskapets verdikjede. Handelsforbud med Russland og Belarus, samt redusert produksjon i Ukraina, har ført til økt etterspørsel og redusert tilbud av salter. Mangelen på råvarer har sammen med økte energi- og logistikkostnader resultert i et forhøyet prisnivå i hele bransjen.

Selskapet, sammen med sine datterselskap, er en betydelig leverandør til drifts- og vedlikeholdskontraktene av offentlig og privat vei i Norden. Selv med de store utfordringene i verdikjeden i året som har gått, har selskapet evnet å beholde posisjonen i dette markedet.

GC Rieber Salt er leverandør til fiskeri, Norges nest største eksportnæring. Denne bransjen er preget av strenge krav til kvalitet, forsyningsikkerhet og konkurransedyktighet. Gjennom lang erfaring og høy kompetanse har selskapet opparbeidet seg en solid posisjon i det nordiske fiskeri- og akvamarkeket, med spesielt fokus på Island og Færøylene.

Årets resultat

Årsresultat før skatt var kr 84,2 mill. mot kr 53,4 mill. i 2021. 2022 har vært et godt år for selskapet med høy omsetning totalt kr 777,8 mill. mot kr 518,7 mill. i 2021. Av selskapets tonnasje i 2022 har salt i form av NaCl stått for 80% av salgsvolum og har vært en viktig forutsetning for å oppnå nødvendige skalafordeler for å nå den lønnsomheten driftsresultatet viser, totalt kr 78,4 mill. sammenlignet med kr 47,9 i 2021.

Resultat av finansposter var kr 5,9 mill. i 2022 mot kr 5,5 mill. i 2021 hvor valutagevinst utgjorde den største posten i 2022.

Kontantstrøm

Netto endring i likvider i 2022 er negativt kr 77,4 mill. Endringen fordeler seg med kr 9,4 mill. fra operasjonelle aktiviteter, negativt kr 4,2 mill. fra investeringsaktiviteter og negativt kr 82,6 mill. fra finansieringsaktiviteter. Av de større postene under finansieringsaktiviteter utgjør avdrag på lån kr 25,1 mill., det er nedbetalt deler av gjeld til morselskapet med kr 36,2 mill. og netto finansiering av døtre, inklusiv konsernkontoordning, utgjør kr 24,7 mill. Selskapet har i 2022 mottatt innbetaling på kr 4,4 mill. fra tilknyttet selskap som nedbetaling på lån.

Finansiell risiko

Selskapet er utsatt for ulike risiki, herunder risiki knyttet til likviditet, rente og valuta. Innkjøp utføres i hovedsak i utenlandsk valuta, mens driftskostnadene er i norske kroner. En betydelig andel av kundene betaler i utenlandsk valuta noe som reduserer risiko knyttet til svingninger i kronekursen. Den operative risikostyring foretas av finansavdeling og rapporteres jevnlig til styret.

Totalkapitalen var ved utgangen av året kr 591,5 mill., sammenlignet med kr 480,0 mill. året før. Egenkapitalandelen pr. 31.12.2022 var 48 % sammenlignet med 53 % pr. 31.12.2021.

Styret vurderer selskapets finansielle kapasitet og likviditetsmessige stilling som tilfredsstillende utfra selskapets kapitalstruktur.

Fremtidig utvikling

Gjennom målrettet arbeid med etablering av distribusjonsanlegg på strategisk viktige lokaliseringer, har selskapet oppnådd gode logistikk løsninger. Driftsmarginene søkes kontinuerlig forbedret gjennom fortsatt fokus på driftsoperative effektiviserings tiltak, effektive logistikk løsninger, investeringsprosjekter, et utvidet produktsortiment og fokus på nye kundeområder.

Selskapet har relativt stabile inntekter, men inntekter vil til en viss grad variere med vær og klima. Styret mener at selskapet står godt rustet til å møte markedets forventninger i fremtiden og vurderer selskapets framtidsutsikter som gode.



This file is sealed with a digital signature.
The seal is a guarantee for the authenticity
of the document.

Document ID:
D2698DC60AED4A6F8EA6708BDD239380



GC Rieber Salt AS er 100 % eiet av GC Rieber AS. Videreutvikling av selskapet gjennomføres med basis i GC Riebers strategi og forretningsprinsipper, herunder konsernets praksis og retningslinjer for corporate governance (god virksomhetsstyring) og CSR.

Fortsatt drift

Styret mener at årsregnskapet gir et rettviseende bilde av selskapets eiendeler og gjeld, finansielle stilling og resultat. Etter styrets oppfatning er det ikke andre forhold som er av vesentlig betydning for vurderingen av regnskapet. Regnskapet er avlagt under forutsetning om fortsatt drift og styret bekrefter at denne forutsetningen er til stede.

Arbeidsmiljø og personale

GC Rieber Salt AS hadde ved utgangen av 2022 totalt 43 fast ansatte i selskapet hvorav 34 menn og 9 kvinner. Selskapet tilstreber likestilling på de ulike nivå i organisasjonen med bakgrunn i en antagelse om at relativt jevn kjønnsfordeling bidrar til et bedre arbeidsmiljø, større tilpasningsevne og bedre resultat i det lange løp. Sykefraværet i 2022 var på totalt 3,07%. Det har ikke vært noen alvorlige arbeidsulykker i 2022. Personalsituasjonen er gjennomgående stabil, og arbeidsmiljøet betraktes som godt.

Styret består av to menn og tre kvinner. Det er tegnet ansvarsforsikring som dekker erstatningsansvaret for styremedlemmer og daglig leder. Forsikringen dekker personlig ansvar som styremedlemmer og daglig leder kan komme i. Forsikringen dekker også kostnader knyttet til skadekravet.

Åpenhetsloven

GC Rieber konsernet har i mange år hatt en egen Code of Conduct for å sikre kvalitet i leverandørkjeder og partnerskap. Siden innføringen av den nye Åpenhetsloven er innsatsen for menneskerettigheter og anstendige arbeidsforhold systematisert. Selskapet har fokusert på rollen som arbeidsgiver gjennom nærmere oppfølging av ansatte, og i rollen som innkjøper har selskapet vært tettere på leverandørkjeder og forretningspartnere. Konsernets etiske retningslinjer gjelder for alle medarbeidere. Her er menneskerettigheter og anstendige arbeidsforhold sentrale tema. Selskapet har arbeidet systematisk med aktsomhetsvurderinger i tråd med OECDs retningslinjer for flerasjonale selskaper.

Selskapet har forankret arbeidet med aktsomhetsvurderinger i ledelsen og i styret, det er gjennomført en overordnet kartlegging av bedriftenes virksomhetsområder og leverandørkjeder, og det er gjennomført dyptgående risikovurderinger rundt de prioriterte risikoområdene. En egen redegjørelse for aktsomhetsvurderinger vil bli publisert på www.gcrieber.no innen 30.juni 2023.

Miljørapportering

GC Rieber Salt sin visjon er å være den mest bærekraftige salt distributor i Norden. Dette forplikter selskapet til å arbeide systematisk med bærekraft innenfor alle områder.

I 2022 startet selskapet å dokumentere utslippene fra flere av produktene som distribueres i markedet og registrerte de første Environmental Product Declaration (EPD) for bl.a. veisalt i Norge. Gjennom å synliggjøre utslippene knyttet til selskapets produkter får kunder og samarbeidspartnere gode input til deres videre bærekraftsrapportering. I tillegg har selskapet lagt et godt grunnlag for videre samarbeid om å finne de mest bærekraftige løsningene. Selskapet er også ISO 14001 sertifisert.

I GC Rieber Salt jobbes det aktivt med FN sine bærekraftsmål. I selskapets nåværende strategi er det valgt å fokusere på de bærekraftsmålene hvor selskapet mener det kan utgjøre den største forskjell:

- Mål nr 3 God helse og livskvalitet
- Mål nr 12 Ansvarlig forbruk og produksjon
- Mål nr 13 Stoppe klimaendringene



This file is sealed with a digital signature.
The seal is a guarantee for the authenticity
of the document.

Document ID:
D2698DC60AED4A6F8EA6708BDD239380



Disponering av overskudd

Styret foreslår følgende disponering:	
Årsoverskudd etter skatt	kr 65 744 862
Avgitt konsernbidrag	kr 36 277 726
<u>Overført til annen egenkapital</u>	<u>kr 29 467 136</u>
Sum disponert	kr 65 744 862

I styret for GC Rieber Salt AS

Oslo, 22.03.2023

Paul Christian Rieber
Styrets leder

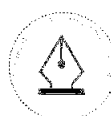
Fredrik Harloff
Styremedlem

Mette Henriksen
Styremedlem

Ingrid Kylstad
Styremedlem

Ingrid Therese Tjøsvold
Styremedlem

Steffen Richardsen
Adm.dirktør



This file is sealed with a digital signature.
The seal is a guarantee for the authenticity
of the document.

Document ID:
D2698DC60AED4A6F8EA6708BDD239380



GC Rieber Salt AS Resultatregnskap

DRIFTSINNTEKTER OG DRIFTSKOSTNADER (NOK 1000)	NOTE	2022	2021
Salgsinntekt	2, 3	770 827	486 681
Andre driftsinntekter		7 008	32 020
Sum driftsinntekter		777 834	518 701
Varekostnad	3, 10	515 891	324 138
Lønnskostnad	4, 5, 16	57 052	49 893
Ordinære avskrivninger	8	7 594	9 703
Andre driftskostnader	5	118 943	87 053
Sum driftskostnader		699 480	470 787
Driftsresultat		78 355	47 913
FINANSINNTEKTER OG FINANSKOSTNADER			
Inntekt på investering i tilknyttet selskap		0	2 534
Renteinntekt fra foretak i samme konsern	3	745	481
Annen renteinntekt		969	131
Annen finansinntekt	3, 9	7	5 099
Rentekostnad til foretak i samme konsern	3	195	228
Annen rentekostnad		2 566	2 389
Annen finanskostnad		303	77
Netto valutagevinst (+)/valutatap (-)	6	7 233	-20
Resultat av finansposter		5 890	5 530
Resultat før skattekostnad		84 245	53 443
Skattekostnad	7	18 500	10 177
Årsoverskudd	14	65 745	43 265



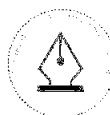


GC Rieber Salt AS
Balanse

EIENDELER (NOK 1000)	NOTE	2022	2021
ANLEGGSMIDLER			
IMMATERIELLE EIENDELER			
Utsatt skattefordel	7	6 372	5 632
Sum immaterielle eiendeler		6 372	5 632
VARIGE DRIFTSMIDLER			
Tomter, bygninger o.a. fast eiendom	8	27 252	31 546
Maskiner, inventar o.l.	8	11 904	10 547
Driftsløsøre, inventar o.a. utstyr	8	980	1 554
Sum varige driftsmidler		40 136	43 647
FINANSIELLE DRIFTSMIDLER			
Investeringer i datterselskap	9	145 998	145 998
Lån til foretak i samme konsern	12	12 712	3 850
Andre langsiktige fordringer	12	13 352	16 394
Sum finansielle anleggsmidler		172 062	166 242
Sum anleggsmidler		218 570	215 521
OMLØPSMIDLER			
Lager av varer og annen beholdning	10	94 853	75 186
FORDRINGER			
Kundefordringer	11	192 166	89 986
Andre kortsiktige fordringer		14 120	4 812
Konsernfordringer	12	70 054	15 367
Sum fordringer		276 340	110 165
Andre finansielle instrumenter		46	46
Sum investeringer		46	46
Bankinnskudd, kontanter o.l.	13	1 697	79 107
Sum omløpsmidler		372 937	264 504
Sum eiendeler		591 507	480 025

GC Rieber Salt AS

Side 6



This file is sealed with a digital signature.
The seal is a guarantee for the authenticity
of the document.

Document ID:
D2698DC60AED4A6F8EA6708BDD239380

GC Rieber Salt AS
Balanse

EGENKAPITAL OG GJELD (NOK 1000)	NOTE	2022	2021
INNSKUTT EGENKAPITAL			
Aksjekapital (6200 aksjer à NOK 4 300)	15	27 280	27 280
Overkurs		142 039	142 039
Annen innskutt egenkapital		5 360	5 360
Sum innskutt egenkapital		174 679	174 679
OPPTJENT EGENKAPITAL			
Annen egenkapital		109 931	80 671
Sum opptjent egenkapital		109 931	80 671
Sum egenkapital	14	284 610	255 350
GJELD			
AVSETNING FOR FORPLIKTELSER			
Pensjonsforpliktelser	16	6 143	5 675
Sum avsetning for forpliktelser		6 143	5 675
ANNEN LANGSIKTIG GJELD			
Gjeld til kredittinstitusjoner	17	41 649	66 743
Sum annen langsiktig gjeld		41 649	66 743
KORTSIKTIG GJELD			
Kassekreditt	19	31 153	1 056
Leverandørgjeld		96 235	55 686
Betalbar skatt	7	9 100	0
Off. avgifter, skattetrekk etc.		35 773	20 333
Konserngjeld	12	75 988	64 956
Annen kortsiktig gjeld		10 855	10 226
Sum kortsiktig gjeld		259 105	152 256
Sum gjeld		306 897	224 675
Sum gjeld og egenkapital		591 507	480 025

GC Rieber Salt AS

Side 7



This file is sealed with a digital signature.
The seal is a guarantee for the authenticity
of the document.

Document ID:
D2698DC60AED4A6F8EA6708BDD239380



GC Rieber Salt AS
Balanse

Oslo, 22.03.2023

Paul Christian Rieber
styreleder

Mette Henriksen
styremedlem

Ingrid Therese Tjøsvold
styremedlem

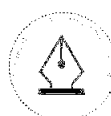
Fredrik Harloff
styremedlem

Ingrid Kylstad
styremedlem

Steffen Richardsen
daglig leder

GC Rieber Salt AS

Side 8



This file is sealed with a digital signature.
The seal is a guarantee for the authenticity
of the document.

Document ID:
D2698DC60AED4A6F8EA6708BDD239380



Kontantstrømoppstilling GC Rieber Salt AS

(tall i hele tusen)	Note	2022	2021
Kontantstrømmer fra operasjonelle aktiviteter			
Resultat før skattekostnad		84 245	53 443
- Betalt skatt		0	-483
+/- Tap/gevinst på anleggsmidler		100	-26 582
+ Ordinære avskrivninger	8	7 594	9 703
Endring i varelager		-19 667	-2 395
Endring i kundefordringer og leverandørgjeld		-68 685	-8 889
Endring i pensjoner		468	1 634
-herav ført direkte mot egenkapitalen		-265	-199
Endring i andre tidsavgrensingsposter		5 595	9 283
Netto kontantstrømmer fra operasjonelle aktiviteter		9 385	35 513
Kontantstrømmer fra investeringsaktiviteter			
Investering varige driftsmidler	8	-4 183	-4 208
Salg av varige driftsmidler (salgspris)		0	60 253
Investering i aksjer/verdipapirer		0	6 366
Netto kontantstrømmer fra investeringsaktiviteter		-4 183	62 411
Kontantstrømmer fra finansieringsaktiviteter			
Endring konserngjeld		-36 165	0
Endring konsernfordringer		-46 946	-4 342
Netto endring kassekreditt	19	-1 041	919
Netto endring kassekreditt konsernkontoordning	19	31 138	0
Endring i langsiktige konsernfordringer		-8 862	28 233
Innbetaling fra tilknyttet selskap		4 358	0
Endring langsiktig gjeld		-25 094	-45 083
Netto kontantstrømmer fra finansieringsaktiviteter		-82 613	-20 272
Netto endring likvider		-77 410	77 652
Likviditetsbeholdning ved begynnelsen av perioden		79 107	1 455
Likviditetsbeholdning ved slutten av perioden	13	1 697	79 107



This file is sealed with a digital signature.
The seal is a guarantee for the authenticity
of the document.

Document ID:
D2698DC60AED4A6F8EA6708BDD239380



GC Rieber Salt AS

Noter til regnskapet 2022

Note 1 Regnskapsprinsipp

Årsregnskapet er satt opp i samsvar med regnskapsloven av 1998 og god regnskapsskikk.

Selskapet inngår i konsernregnskapet for GC Rieber AS, Bergen. GC Rieber Salt AS som datter i hovedkonsern og mor i underkonsern unnlater å utarbeide konsernregnskap etter rskl § 3-7 (1). GC Rieber AS sitt konsernregnskap kan finnes på morselskapets nettside.

Salgsinntekter

Inntekter ved salg av varer og tjenester vurderes til virkelig verdi av vederlaget, netto etter fradrag for merverdiavgift, returer, rabatter og andre avslag. Salg av varer resultatføres når selskapet har levert sine produkter til kunden og det ikke er uoppfylte forpliktelser som kan påvirke kundens aksept av leveringen. Levering er ikke foretatt før produktene er sendt til avtalt sted og risiko for tap og ukurans er overført til kunden. Tjenester inntektsføres i takt med utførelsen.

Datterselskap og tilknyttede selskaper

Datterselskaper og tilknyttede selskaper vurderes etter kostmetoden. Utbytte fra datterselskaper inntektsføres i opptjeningsåret.

Klassifisering og vurdering av balanseposter

Omløpsmidler og kortsiktig gjeld omfatter poster som forfaller til betaling innen ett år etter balansedagen. Øvrige poster er klassifisert som anleggsmiddel/langsiktig gjeld. Omløpsmidler vurderes til laveste av anskaffelseskost og virkelig verdi. Kortsiktig gjeld balanseføres til nominelt beløp på etableringstidspunktet.

Anleggsmidler vurderes til anskaffelseskost, men nedskrives til virkelig verdi dersom verdifallet ikke forventes å være forbigående. Langsiktig gjeld balanseføres til nominelt beløp på etableringstidspunktet.

Fordringer

Kundefordringer og andre fordringer er oppført i balansen til pålydende etter fradrag for avsetning til forventet tap. Avsetning til tap gjøres på grunnlag av individuelle vurderinger av enkelt fordringer, og for øvrige kundefordringer foretas en uspesifisert avsetning for å dekke antatte tap.

Varelager

Varer vurderes til det laveste av anskaffelseskost (etter FIFO-prinsippet) og virkelig verdi. For råvarer brukes gjenanskaffelseskost som tilnærming til virkelig verdi. For ferdig tilvirkede varer og varer under tilvirkning består anskaffelseskost av utgifter til produktutforming, materialforbruk, direkte lønn, og andre direkte og indirekte produksjonskostnader (basert på normal kapasitet). Virkelig verdi er estimert salgpris fratrukket utgifter til ferdigstilling og salg. Bare variable utgifter anses nødvendige for å selge ferdige varer, mens også faste tilvirkningskostnader inkluderes som nødvendige for varer som ikke er ferdig tilvirket.

Varige driftsmidler

Tomter avskrives ikke. Varige driftsmidler balanseføres og avskrives lineært over driftsmidlets levetid dersom de har levetid over 3 år og har en kostpris som overstiger kr. 15.000. Direkte vedlikehold av driftsmidler kostnadsføres løpende under driftskostnader, mens påkostninger eller forbedringer tillegges driftsmidlets kostpris og avskrives i takt med driftsmidlet.

Leide (leasede) driftsmidler balanseføres som driftsmidler hvis leiekontrakten anses som finansiell.

Pensjoner

Selskapet har innskuddsplaner. I tillegg til ordinær innskuddspensjon har selskapet etablert en kompensasjonsordning for ansatte som tidligere hadde ytelsesbasert pensjonsordning. Ordningen er innskuddsbasert, og årlig tilskudd overføres til verdipapirfond med pantesikring. Ved regnskapsføring av pensjonsforpliktelse er lineær opptjeningsprofil og forventet sluttlønn som opptjeningsgrunnlag lagt til grunn. Endring i pensjonsforpliktelsene som følge av estimatavvik i forpliktelse og/eller midler, føres mot egenkapitalen det året avviket oppstår.

Finansielle instrumenter

Regnskapsmessig behandling av finansielle instrumenter følger intensjonene bak inngåelsen av disse avtalene. Ved inngåelsen defineres avtalene enten som sikringsforretninger eller handelsforretninger. I de tilfeller hvor de inngåtte avtaler blir definert som sikringsforretninger, blir inntektene/kostnadene periodisert og klassifisert på samme måte som de tilhørende balansepostene.



This file is sealed with a digital signature.
The seal is a guarantee for the authenticity
of the document.

Document ID:
D2698DC60AED4A6F8EA6708BDD239380



GC Rieber Salt AS

Noter til regnskapet 2022

Skatt

Skattekostnaden i resultatregnskapet omfatter både periodens betalbare skatt og endring i utsatt skatt. Utsatt skatt er beregnet med 22 % på grunnlag av de midlertidige forskjeller som eksisterer mellom regnskapsmessige og skattemessige verdier, samt ligningsmessig underskudd til fremføring ved utgangen av regnskapsåret. Skatteøkende og skattereduserende midlertidige forskjeller som reverserer eller kan reverseres i samme periode er utlignet og nettoført.

Oppføring av utsatt skattefordel på netto skattereduserende forskjeller som ikke er utlignet og underskudd til fremføring, begrunnes med antatt fremtidig inntjening. Utsatt skatt og skattefordel som kan balanseføres oppføres netto i balansen. Utsatt skatt regnskapsføres til nominelt beløp.

Valutaomregning

Resultatposter vedrørende transaksjoner i utenlandsk valuta er ført etter kursen på transaksjonstidspunktet. Pengeposter i utenlandsk valuta er omregnet etter kursene på balansetidspunktet. Realisert/urealisert agio og realisert/urealisert disagio knyttet til pengeposter resultatføres.

Kontantstrømanalyse

Kontantstrømoppstillingen er utarbeidet etter den indirekte metode. Likviditetsbeholdningen omfatter kontanter og bankinnskudd.

Note 2 Salgsinntekter

Salgsinntekter fordeler seg som følger:

(tall i hele tusen)	2022	i %	2021	i %
Norge	661 833	86%	408 812	84%
Resten av verden	108 994	14%	77 869	16%
Totalt	770 827	100%	486 681	100%

Note 3 Transaksjoner med nærstående parter

Selskapet har flere transaksjoner med nærstående parter.

Salg til datterselskap utgjorde i 2022 kr 64,2 mill. hvorav kr 46,8 mill. var til Island. Varekjøp fra datterselskap var i sin helhet fra Danmark på kr 1,4 mill.

Selskapet har kjøpt administrative tjenester fra morselskapet i 2022 på kr 3,7 mill. samt konsulenttjenester knyttet til forskning og utvikling fra et datterselskap på kr 0,6 mill.

Operative og administrative tjenester fra selskapet er fakturert datterselskap med totalt kr 1,8 mill. i 2022.

Selskapet har i 2022 kostnadsført kr 0,2 mill. i renter fra morselskapet og inntektsført kr 0,7 mill. renter fra datterselskap.

Selskapet har også kjøpt varer fra tilknyttet selskap i 2022 med totalt kr 7,9 mill.



This file is sealed with a digital signature.
The seal is a guarantee for the authenticity
of the document.

Document ID:
D2698DC60AED4A6F8EA6708BDD239380



GC Rieber Salt AS Noter til regnskapet 2022

Note 4 Lønnskostnader

(tall i hele tusen)	2022	2021
Lønnskostnader	42 846	41 471
Styrehonorar	250	100
Arbeidsgiveravgift	5 164	3 984
Pensjonskostnader	2 475	3 334
Andre personalkostnader	6 317	1 005
Totale lønnskostnader	57 052	49 893

Selskapet har i 2022 sysselsatt 45,4 årsverk.

Note 5 Godtgjørelser og lån til styret, daglig leder og revisor

(tall i hele tusen)	2022
Lønn til adm.direktør	1 984
Andre godtgjørelser til adm.dir	17
Bonus	281
Pensjon	110
Total godtgjørelse til adm.direktør	2 392

Godtgjørelse til revisor - revisjon	214
Godtgjørelse til revisor - andre tjenester	29
Total godtgjørelse til revisor	242

Godtgjørelse til styret **250**

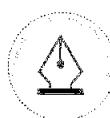
Alle beløp er oppgitt eks. mva., inkl. ikke fradragsberettiget mva.

Administrerende direktør inngår i selskapets generelle pensjonsordning på lik linje med øvrige ansatte. Det er ikke ytet lån eller sikkerhetsstillelser til noen av de ansatte eller styremedlemmer i selskapet.

Note 6 Valuta

Selskapet driver internasjonal virksomhet, og er derfor utsatt for ulike risiki, herunder likviditet, rente og valuta. Selskapet benytter seg av finansielle instrumenter, herunder terminkontrakter, for å redusere valutarisiko. Disse instrumentene tilfredsstiller ikke kravene til sikringsbøkføring fullt ut, og verdiendringer blir ført mot resultat.

(tall i hele tusen)	2022	2021
Urealisert valutagevinst/-tap langsiktig fordring	1 316	-1 357
Urealisert valutagevinst bank	1 755	2 190
Urealisert valutagevinst/-tap andre poster	773	-1 276
Realisert valuta gevinst	3 389	423
Netto valutagevinst (+) / valutatap (-)	7 233	-20



This file is sealed with a digital signature.
The seal is a guarantee for the authenticity
of the document.

Document ID:
D2698DC60AED4A6F8EA6708BDD239380



GC Rieber Salt AS Noter til regnskapet 2022

Note 7 Skatt

(tall i hele tusen)	2022	2021
Betalbar skatt	19 332	5 947
Endring tidligere perioder	-150	0
Endring i utsatt skattefordel	-682	4 231
Årets skattekostnad	18 500	10 177
Ordinært resultat før skatt	84 245	53 443
Permanente forskjeller	263	-7 381
Endring i midlertidige forskjeller	3 365	-19 031
Avgitt konsernbidrag	-46 510	-27 031
Skattepliktig inntekt	41 363	0
Betalbar skatt	19 332	5 947
Betalbar skatt på avgitt konsernbidrag	-10 232	-5 947
Betalbar skatt i balansen	9 100	0
Beregning av effektiv skattesats		
Resultat før skatt	84 245	53 443
Beregnet skatt av resultat før skatt	18 534	11 757
Endring skatt tidligere perioder	-150	0
Skatteeffekt av permanente forskjeller	58	-1 624
Skatteeffekt av pensjonsendring ført mot EK	58	44
Sum	18 500	10 177
Effektiv skattesats	22,0 %	19,0 %

Skatteeffekten av midlertidige forskjeller som har gitt opphav til utsatte skattefordeler, spesifisert på typer av midlertidige forskjeller:

	31.12.2022	31.12.2021	Endring
Driftsmidler	-25 242	-24 437	805
Langs. fordr. og gjeld i ut. valuta	-6 252	-7 149	-896
Varebeholdning	403	432	29
Fordringer	-1 418	-476	942
Balanseførte leieavtaler	1 219	1 002	-218
Gevinst - og tapskonto	8 750	10 938	2 188
Avsetninger mv	-282	-234	48
Pensjonspremie/- forpliktelse	-6 143	-5 675	468
Andre forskjeller	0	0	0
Sum midlertidige forskjeller	-28 965	-25 600	3 365
Grunnlag utsatt skatt	-28 965	-25 600	
Utsatt skattefordel (22%)	-6 372	-5 632	740



This file is sealed with a digital signature.
The seal is a guarantee for the authenticity
of the document.

Document ID:
D2698DC60AED4A6F8EA6708BDD239380



GC Rieber Salt AS

Noter til regnskapet 2022

Note 8 Anleggsmidler

(tall i hele tusen)	Inventar/ Driftsløsøre	Maskiner/ tekn.anlegg	Bygninger	Tomter	Kunst	Sum
Anskaffelseskost 01.01.	9 953	38 660	94 922	6 988	51	150 574
Tilgang i året	519	3 664	0	0	0	4 183
Avgang til anskaffelseskost	-633	0	0	0	0	-633
Anskaffelseskost pr. 31.12.	9 839	42 324	94 922	6 988	51	154 124
Samlede avskrivninger pr. 01.01.	8 450	28 113	70 364	0	0	106 927
Akkumulerte avskr. på årets avgang	-533				0	-533
Årets ordinære avskrivninger	993	2 306	4 294	0	0	7 594
Samlede avskrivninger pr. 31.12.	8 910	30 419	74 658	0	0	113 987
Bokført verdi 31.12.	929	11 904	20 264	6 988	51	40 136
Økonomisk levetid	3-5 År	5-10 år	20 år			

31.12.2022

(tall i hele tusen)	Balanseført verdi	Restgjeld	Rest leieperiode
I aktiverte anleggsmidler inngår leasede driftsmidler	1 939	720	0,8 år
Årets avskrivninger finansiell leasing	506		
Leiebetaling	1 år	2-5 år	over 5 år
Nominelt beløp	720	0	0

Note 9 Aksjer i datterselskap og tilknyttede selskap

Datterselskap	Forretnings- kontor	Bokført verdi	Eierandel/ stemmeandel	Egenkapital pr. 31.12.2022	Resultat 2022
(tall i hele tusen)					
GC Rieber Salt A/S	Danmark	56 104	100 %	74 808	16 440
Saltkaup	Island	84 641	100 %	15 248	885
Saltkeyp	Færøyene	5 227	100 %	2 667	-2 862
GC Rieber Salt AB	Sverige	25	100 %	-3 414	-1 910
Tilknyttet selskap					
Tunisel SA	Tunisia	0	34 %	28 429	11 709
Samlet bokført verdi		145 998			

Det er ikke mottatt reviderte regnskap for tilknyttede selskaper ved regnskapsavleggelse. Samtlige tall er oppgitt i norske kroner. Egenkapital er omregnet til norske kroner med balansedagens kurs og resultatet til snittkurs for året.

Aksjene i Tunisel er totalt nedskrevet med kr 12,5 mill.



This file is sealed with a digital signature.
The seal is a guarantee for the authenticity
of the document.

Document ID:
D2698DC60AED4A6F8EA6708BDD239380



GC Rieber Salt AS Noter til regnskapet 2022

Note 10 Varer

(tall i hele tusen)	2022	2021
Råmaterialer	50 807	39 460
Ferdigvarer	44 046	35 726
Sum netto varelager	94 853	75 186
Varekostnad totalt i perioden	515 891	324 138

Note 11 Kundefordringer

(tall i hele tusen)	31.12.2022	31.12.2021
Kundefordringer vurdert til pålydende	193 666	90 486
Avsetning til tap	1 500	500
Sum kundefordringer	192 166	89 986

Note 12 Konsernmellomværende

(tall i hele tusen)

Fordringer på konsernselskap	31.12.2022	31.12.2021
Kundefordringer konsern	18 015	10 274
Andre fordringer konsern	0	5 093
Fordring i konsernkontoordningen	52 038	0
Sum konsernfordringer	70 054	15 367
Lån til foretak i samme konsern	12 712	3 850
Gjeld til konsernselskap		
Leverandørgjeld innen konsern	2 447	1 760
Annen kortsiktig gjeld konsern	73 541	63 196
Sum konserngjeld	75 988	64 956

Ingen av konsernmellomværende har forfall utover ett år. Av lån til foretak i samme konsern er kr. 9,9 mill. mot GC Rieber Forøyar og kr 2,8 mill. mot GC Rieber Salt AB per 31.12.2022.

Annen kortsiktig gjeld til konsern er i sin helhet gjeld til morselskapet GC Rieber AS hvorav kr 46,5 mill. er avgitt konsernbidrag i 2022.

Andre langsiktige fordringer i regnskapet på kr 13,3 mill. (2021: kr 16,4 mill.) er fordring mot tilknyttet selskap i euro, og har forfall senere enn ett år. Totalt har selskapet mottatt EUR 0,4 mill. som nedbetaling i 2022.

Note 13 Bankinnskudd og sikkerhetsstillelser

Av selskapets bankinnskudd per 31.12.2022 er kr. 1,4 mill. bundne midler.



This file is sealed with a digital signature.
The seal is a guarantee for the authenticity
of the document.

Document ID:
D2698DC60AED4A6F8EA6708BDD239380



GC Rieber Salt AS

Noter til regnskapet 2022

Note 14 Endring i egenkapital

(tall i hele tusen)	Aksjekapital	Overkurs	Annen innskutt egenkapital	Annen egenkapital	Sum egenkapital
Egenkapital 01.01.	27 280	142 039	5 360	80 671	255 350
Årets pensjonsendring ført mot egenkapital				-207	-207
Årets resultat				65 745	65 745
Konsernbidrag avgitt				-36 278	-36 278
Egenkapital pr. 31.12.	27 280	142 039	5 360	109 931	284 610

Note 15 Aksjonærer

Aksjekapitalen er på kr. 27 280 fordelt på 6 200 aksjer à kr. 4 400,00. Alle aksjene har lik stemmerett og samtlige av aksjene eies av GC Rieber AS

Selskapet inngår i konsernregnskapet for GC Rieber AS, Bergen. Konsernregnskapet kan leses på GC Rieber AS sine nettsider.

Note 16 Pensjonskostnader og pensjonsforpliktelse

Selskapet er pliktig til å ha tjenstepensjonsordning etter lov om obligatorisk tjenstepensjon, og har pensjonsordning som tilfredsstiller kravene i denne loven. Selskapets innskuddsordning er organisert i henhold til lov om innskuddspensjon.

Selskapet har også førtidspensjonsavtale med ansatte født i 1962 eller tidligere og utbetaler 63% av lønn fra fylte 65 til 67 år. Denne ordningen er ikke sikret og dekkes over selskapets drift.

Driftspensjonsordningen omfatter 3 personer pr. 31.12.2022, hvorav 1 mottok pensjon i 2022.

Alle pensjonsordningene er behandlet etter Norsk RegnskapsStandard for pensjonskostnader. Aktuarielle gevinster og tap i perioden innregnes etter NRS6.67C med endelig virkning direkte i annen egenkapital.

I tillegg til driftspensjon, er det kostnadsført kr. 2,1 mill. i innskuddspensjon i årets regnskap.

I tillegg til ordinær innskuddspensjon har selskapet etablert en kompensasjonsordning for ansatte som tidligere hadde ytelsesbasert pensjonsordning. Ordningen er innskuddsbasert, og årlig tilskudd overføres til verdipapirfond med pantesikring. Tilskuddene til verdipapirfondene er en pantsatt eiendel for selskapet, samt en tilsvarende brutto pensjonsforpliktelse til de ansatte. Det beregnes og avsettes for arbeidsgiveravgift av sum tilskudd og verdiutvikling til verdipapirfondene. Netto pensjonsforpliktelse knyttet til dette punkt tilsvarende dermed avsatt arbeidsgiveravgift, klassifisert som annen kortsiktig gjeld i balansen. Midlene utbetales til medlemmene ved pensjonering, fratredelse eller død. Balanseført verdi knyttet til denne ordningen består av akkumulert innskudd og verdiutvikling til 8 personer ansatt i GC Rieber Salt AS.



This file is sealed with a digital signature.
The seal is a guarantee for the authenticity
of the document.

Document ID:
D2698DC60AED4A6F8EA6708BDD239380



GC Rieber Salt AS Noter til regnskapet 2022

Note 16 Pensjonskostnader og pensjonsforpliktelse forts.

Beregning av årets pensjonskostnad:	2022	2021
(tall i hele tusen)		
Nåverdi av årets pensjonsopptjening	252	1 314
Netto renteinntekt (-kostnad)	93	98
Arbeidsgiveravgift	49	199
Netto pensjonskostnad	394	1 611
Pensjonsforpliktelse og pensjonsmidler:	2022	2021
(tall i hele tusen)		
Beregnete pensjonsforpliktelser pr. 31.12.	-5 384	-4 974
Pensjonsmidler (til markedsverdi) pr. 31.12.	0	0
Faktisk netto påløpt pensjonsforpliktelse	-5 384	-4 974
Arbeidsgiveravgift	-759	-701
Balanseført pensjonsforpliktelse	-6 143	-5 675
Ved beregning av pensjonskostnaden og netto pensjonsforpliktelse er følgende forutsetninger lagt til grunn:	2022	2021
Diskonteringsrente	3,00 %	1,90 %
Forventet avkastning	3,00 %	1,90 %
Lønnsregulering	3,50 %	2,75 %
G-regulering	3,25 %	2,50 %
Pensjonsregulering aktive	2,48 %	1,24 %
Pensjonsregulering pensjonister	0,00 %	0,00 %
Frivillig avgang for ansatte under 40 år	8,00 %	8,00 %
Frivillig avgang for ansatte over 40 år	0,00 %	0,00 %

De aktuarmessige forutsetningene er basert på vanlige benyttede forutsetninger innen forsikring når det gjelder demografiske faktorer og avgang.

Note 17 - Langsiktig gjeld til kredittinstitusjoner

(tall i hele tusen)	2022	2021
Pantegjeld	41 649	66 743
Andel som forfaller senere enn 5 år	0	0

Note 18 Pantstillelser

(tall i hele tusen)	31.12.2022	31.12.2021
Pantegjeld	41 649	66 743
Trekk på kassekreditt i konsernkontoordning	31 138	0
Sum	72 787	66 743

Regnskapsført verdi av pantsikrede eiendeler stillet som sikkerhet for selskapets gjeld til kredittinstitusjon samt kassekreditt med limit per 31.12.2022 på kr.110,0 mill. (31.12.2021: kr 80,0 mill) :

Faste eiendommer	20 263	24 557
Grunnarealer	6 988	6 988
Varelager	94 853	75 186
Kundefordringer inkl konsernkundefordringer	210 182	100 260
Sum	332 285	206 991



This file is sealed with a digital signature.
The seal is a guarantee for the authenticity
of the document.

Document ID:
D2698DC60AED4A6F8EA6708BDD239380



GC Rieber Salt AS

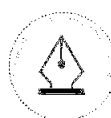
Noter til regnskapet 2022

Note 19 Kassekreditt

Selskapets kassekreditt i 2022 er i all hovedsak knyttet til konsernkontoordning. .

(tall i hele tusen)	2022	2021
Opptrekk pr 31.12	31 153	1 056
Limit kassekreditt per 31.12	110 000	80 000

Per 31.12.2022 er netto posisjon i konsernkontoordningen kr -31,14 mill.



This file is sealed with a digital signature.
The seal is a guarantee for the authenticity
of the document.

Document ID:
D2698DC60AED4A6F8EA6708BDD239380



Building a better
working world

Statsautoriserte revisorer
Ernst & Young AS

Thormøhlens gate 53 D, 5006 Bergen
Postboks 6163, 5892 Bergen

Foretaksregisteret: NO 976 389 387 MVA
Tlf: +47 24 00 24 00

www.ey.no
Medlemmer av Den norske Revisorforening

UAVHENGIG REVISORS BERETNING

Til generalforsamlingen i Gc Rieber Salt AS

Konklusjon

Vi har revidert årsregnskapet for Gc Rieber Salt AS som består av balanse per 31. desember 2022, resultatregnskap og kontantstrømpoppstilling for regnskapsåret avsluttet per denne datoen og noter til årsregnskapet, herunder et sammendrag av viktige regnskapsprinsipper.

Etter vår mening oppfylder årsregnskapet gjeldende lovkrav og gir et rettviseende bilde av selskapets finansielle stilling per 31. desember 2022 og av dets resultater og kontantstrømmer for regnskapsåret avsluttet per denne datoen i samsvar med regnskapslovens regler og god regnskapsskikk i Norge.

Grunnlag for konklusjon

Vi har gjennomført revisjonen i samsvar med International Standards on Auditing (ISA-ene). Våre oppgaver og plikter i henhold til disse standardene er beskrevet nedenfor under *Revisors oppgaver og plikter ved revisjonen av årsregnskapet*. Vi er uavhengige av selskapet i samsvar med kravene i relevante lover og forskrifter i Norge og *International Code of Ethics for Professional Accountants* (inkludert internasjonale uavhengighetsstandarder) utstedt av International Ethics Standards Board for Accountants (IESBA-reglene), og vi har overholdt våre øvrige etiske forpliktelser i samsvar med disse kravene. Innhentet revisjonsbevis er etter vår vurdering tilstrekkelig og hensiktsmessig som grunnlag for vår konklusjon.

Øvrig informasjon

Øvrig informasjon omfatter informasjon i selskapets årsrapport bortsett fra årsregnskapet og den tilhørende revisjonsberetningen. Styret og daglig leder (ledelsen) er ansvarlig for den øvrige informasjonen. Vår konklusjon om revisjonen av årsregnskapet dekker ikke den øvrige informasjonen, og vi attesterer ikke den øvrige informasjonen.

I forbindelse med revisjonen av årsregnskapet er det vår oppgave å lese den øvrige informasjonen med det formål å vurdere om årsberetningen inneholder de opplysninger som skal gis i henhold til gjeldende lovkrav og hvorvidt det foreligger vesentlig inkonsistens mellom den øvrige informasjonen og årsregnskapet eller kunnskap vi har opparbeidet oss under revisjonen, eller hvorvidt den tilsynelatende inneholder vesentlig feilinformasjon. Dersom vi konkluderer med at den øvrige informasjonen inneholder vesentlig feilinformasjon eller ikke inneholder de opplysninger som skal gis i henhold til gjeldende lovkrav, er vi pålagt å rapportere det.

Vi har ingenting å rapportere i så henseende, og vi mener at årsberetningen er konsistent med årsregnskapet og inneholder de opplysninger som skal gis i henhold til gjeldende lovkrav.

Ledelsens ansvar for årsregnskapet

Ledelsen er ansvarlig for å utarbeide årsregnskapet og for at det gir et rettviseende bilde i samsvar med regnskapslovens regler og god regnskapsskikk i Norge. Ledelsen er også ansvarlig for slik intern kontroll som den finner nødvendig for å kunne utarbeide et årsregnskap som ikke inneholder vesentlig feilinformasjon, verken som følge av misligheter eller feil.

Ved utarbeidelsen av årsregnskapet må ledelsen ta standpunkt til selskapets evne til fortsatt drift og opplyse om forhold av betydning for fortsatt drift. Forutsetningen om fortsatt drift skal legges til grunn for årsregnskapet med mindre ledelsen enten har til hensikt å avvikle selskapet eller virksomheten, eller ikke har noe annet realistisk alternativ.



Building a better
working world

Revisors oppgaver og plikter ved revisjonen av årsregnskapet

Vårt mål er å oppnå betryggende sikkerhet for at årsregnskapet som helhet ikke inneholder vesentlig feilinformasjon, verken som følge av misligheter eller feil, og å avgi en revisjonsberetning som inneholder vår konklusjon. Betryggende sikkerhet er en høy grad av sikkerhet, men ingen garanti for at en revisjon utført i samsvar med ISA-ene, alltid vil avdekke vesentlig feilinformasjon. Feilinformasjon kan skyldes misligheter eller feil og er å anse som vesentlig dersom den enkeltvis eller samlet med rimelighet kan forventes å påvirke de økonomiske beslutningene som brukerne foretar på grunnlag av årsregnskapet.

Som del av en revisjon i samsvar med ISA-ene, utøver vi profesjonelt skjønn og utviser profesjonell skepsis gjennom hele revisjonen. I tillegg:

- identifiserer og vurderer vi risikoen for vesentlig feilinformasjon i årsregnskapet, enten det skyldes misligheter eller feil. Vi utformer og gjennomfører revisjonshandlinger for å håndtere slike risikoen, og innhenter revisjonsbevis som er tilstrekkelig og hensiktsmessig som grunnlag for vår konklusjon. Risikoen for at vesentlig feilinformasjon som følge av misligheter ikke blir avdekket, er høyere enn for feilinformasjon som skyldes feil, siden misligheter kan innebære samarbeid, forfalskning, bevisste utelatelser, uriktige fremstillinger eller overstyring av intern kontroll.
- opparbeider vi oss en forståelse av den interne kontrollen som er relevant for revisjonen, for å utforme revisjonshandlinger som er hensiktsmessige etter omstendighetene, men ikke for å gi uttrykk for en mening om effektiviteten av selskapets interne kontroll.
- evaluerer vi om de anvendte regnskapsprinsippene er hensiktsmessige og om regnskapsestimater og tilhørende noteopplysninger utarbeidet av ledelsen er rimelige.
- konkluderer vi på om ledelsens bruk av fortsatt drift-forutsetningen er hensiktsmessig, og, basert på innhentede revisjonsbevis, hvorvidt det foreligger vesentlig usikkerhet knyttet til hendelser eller forhold som kan skape betydelig tvil om selskapets evne til fortsatt drift. Dersom vi konkluderer med at det eksisterer vesentlig usikkerhet, kreves det at vi i revisjonsberetningen henleder oppmerksomheten på tilleggsopplysningene i årsregnskapet, eller, dersom slike tilleggsopplysninger ikke er tilstrekkelige, at vi modifiserer vår konklusjon. Våre konklusjoner er basert på revisjonsbevis innhentet frem til datoen for revisjonsberetningen. Etterfølgende hendelser eller forhold kan imidlertid medføre at selskapet ikke kan fortsette driften.
- evaluerer vi den samlede presentasjonen, strukturen og innholdet i årsregnskapet, inkludert tilleggsopplysningene, og hvorvidt årsregnskapet gir uttrykk for de underliggende transaksjonene og hendelsene på en måte som gir et rettviseende bilde.

Vi kommuniserer med styret blant annet om det planlagte omfanget av og tidspunktet for revisjonsarbeidet og eventuelle vesentlige funn i revisjonen, herunder vesentlige svakheter i den interne kontrollen som vi avdekker gjennom revisjonen.

Bergen, 31. mars 2023
ERNST & YOUNG AS

Revisjonsberetningen er signert elektronisk

Eirik Moe
statsautorisert revisor

Uavhengig revisors beretning - Gc Rieber Salt AS 2022

A member firm of Ernst & Young Global Limited

Penneo Dokumentnøkkel: 0Y3C7-BI45A-ESESC-22L5A-QPHAV-84371



PENNEO

Signaturene i dette dokumentet er juridisk bindende. Dokument signert med "Penneo™ - sikker digital signatur".
De signerende parter sin identitet er registrert, og er listet nedenfor.

"Med min signatur bekrefter jeg alle datoer og innholdet i dette dokument."

Eirik Moe

Statsautorisert revisor

På vegne av: Ernst & Young AS

Serienummer: 9578-5994-4-673444

IP: 46.212.xxx.xxx

2023-03-31 08:19:31 UTC



Penneo Dokumentnr: 0Y3C7-BI45A-ESESC-22L5A-QPHAV-843YI

Dokumentet er signert digitalt, med **Penneo.com**. Alle digitale signatur-data i dokumentet er sikret og validert av den datamaskin-utregnede hash-verdien av det opprinnelige dokument. Dokumentet er låst og tids-stemplet med et sertifikat fra en betrodd tredjepart. All kryptografisk bevis er integrert i denne PDF, for fremtidig validering (hvis nødvendig).

Hvordan bekrefter at dette dokumentet er originalen?

Dokumentet er beskyttet av ett Adobe CDS sertifikat. Når du åpner dokumentet i

Adobe Reader, skal du kunne se at dokumentet er sertifisert av **Penneo e-signature service <penneo@penneo.com>**. Dette garanterer at innholdet i dokumentet ikke har blitt endret.

Det er lett å kontrollere de kryptografiske beviser som er lokalisert inne i dokumentet, med Penneo validator - <https://penneo.com/validator>



Building a better
working world

Statsautoriserte revisorer
Ernst & Young AS

Thormøhlens gate 53 D, 5006 Bergen
Postboks 6163, 5892 Bergen

Foretaksregisteret: NO 976 389 387 MVA
Tlf: +47 24 00 24 00

www.ey.no
Medlemmer av Den norske Revisorforening

UAVHENGIG REVISORS BERETNING

Til generalforsamlingen i Gc Rieber Salt AS

Konklusjon

Vi har revidert årsregnskapet for Gc Rieber Salt AS som består av balanse per 31. desember 2022, resultatregnskap og kontantstrømpoppstilling for regnskapsåret avsluttet per denne datoen og noter til årsregnskapet, herunder et sammendrag av viktige regnskapsprinsipper.

Etter vår mening oppfylder årsregnskapet gjeldende lovkrav og gir et rettviseende bilde av selskapets finansielle stilling per 31. desember 2022 og av dets resultater og kontantstrømmer for regnskapsåret avsluttet per denne datoen i samsvar med regnskapslovens regler og god regnskapsskikk i Norge.

Grunnlag for konklusjon

Vi har gjennomført revisjonen i samsvar med International Standards on Auditing (ISA-ene). Våre oppgaver og plikter i henhold til disse standardene er beskrevet nedenfor under *Revisors oppgaver og plikter ved revisjonen av årsregnskapet*. Vi er uavhengige av selskapet i samsvar med kravene i relevante lover og forskrifter i Norge og *International Code of Ethics for Professional Accountants* (inkludert internasjonale uavhengighetsstandarder) utstedt av International Ethics Standards Board for Accountants (IESBA-reglene), og vi har overholdt våre øvrige etiske forpliktelser i samsvar med disse kravene. Innhentet revisjonsbevis er etter vår vurdering tilstrekkelig og hensiktsmessig som grunnlag for vår konklusjon.

Øvrig informasjon

Øvrig informasjon omfatter informasjon i selskapets årsrapport bortsett fra årsregnskapet og den tilhørende revisjonsberetningen. Styret og daglig leder (ledelsen) er ansvarlig for den øvrige informasjonen. Vår konklusjon om revisjonen av årsregnskapet dekker ikke den øvrige informasjonen, og vi attesterer ikke den øvrige informasjonen.

I forbindelse med revisjonen av årsregnskapet er det vår oppgave å lese den øvrige informasjonen med det formål å vurdere om årsberetningen inneholder de opplysninger som skal gis i henhold til gjeldende lovkrav og hvorvidt det foreligger vesentlig inkonsistens mellom den øvrige informasjonen og årsregnskapet eller kunnskap vi har opparbeidet oss under revisjonen, eller hvorvidt den tilsynelatende inneholder vesentlig feilinformasjon. Dersom vi konkluderer med at den øvrige informasjonen inneholder vesentlig feilinformasjon eller ikke inneholder de opplysninger som skal gis i henhold til gjeldende lovkrav, er vi pålagt å rapportere det.

Vi har ingenting å rapportere i så henseende, og vi mener at årsberetningen er konsistent med årsregnskapet og inneholder de opplysninger som skal gis i henhold til gjeldende lovkrav.

Ledelsens ansvar for årsregnskapet

Ledelsen er ansvarlig for å utarbeide årsregnskapet og for at det gir et rettviseende bilde i samsvar med regnskapslovens regler og god regnskapsskikk i Norge. Ledelsen er også ansvarlig for slik intern kontroll som den finner nødvendig for å kunne utarbeide et årsregnskap som ikke inneholder vesentlig feilinformasjon, verken som følge av misligheter eller feil.

Ved utarbeidelsen av årsregnskapet må ledelsen ta standpunkt til selskapets evne til fortsatt drift og opplyse om forhold av betydning for fortsatt drift. Forutsetningen om fortsatt drift skal legges til grunn for årsregnskapet med mindre ledelsen enten har til hensikt å avvikle selskapet eller virksomheten, eller ikke har noe annet realistisk alternativ.



Building a better
working world

Revisors oppgaver og plikter ved revisjonen av årsregnskapet

Vårt mål er å oppnå betryggende sikkerhet for at årsregnskapet som helhet ikke inneholder vesentlig feilinformasjon, verken som følge av misligheter eller feil, og å avgi en revisjonsberetning som inneholder vår konklusjon. Betryggende sikkerhet er en høy grad av sikkerhet, men ingen garanti for at en revisjon utført i samsvar med ISA-ene, alltid vil avdekke vesentlig feilinformasjon. Feilinformasjon kan skyldes misligheter eller feil og er å anse som vesentlig dersom den enkeltvis eller samlet med rimelighet kan forventes å påvirke de økonomiske beslutningene som brukerne foretar på grunnlag av årsregnskapet.

Som del av en revisjon i samsvar med ISA-ene, utøver vi profesjonelt skjønn og utviser profesjonell skepsis gjennom hele revisjonen. I tillegg:

- identifiserer og vurderer vi risikoen for vesentlig feilinformasjon i årsregnskapet, enten det skyldes misligheter eller feil. Vi utformer og gjennomfører revisjonshandlinger for å håndtere slike risikoen, og innhenter revisjonsbevis som er tilstrekkelig og hensiktsmessig som grunnlag for vår konklusjon. Risikoen for at vesentlig feilinformasjon som følge av misligheter ikke blir avdekket, er høyere enn for feilinformasjon som skyldes feil, siden misligheter kan innebære samarbeid, forfalskning, bevisste utelatelser, uriktige fremstillinger eller overstyring av intern kontroll.
- opparbeider vi oss en forståelse av den interne kontrollen som er relevant for revisjonen, for å utforme revisjonshandlinger som er hensiktsmessige etter omstendighetene, men ikke for å gi uttrykk for en mening om effektiviteten av selskapets interne kontroll.
- evaluerer vi om de anvendte regnskapsprinsippene er hensiktsmessige og om regnskapsestimater og tilhørende noteopplysninger utarbeidet av ledelsen er rimelige.
- konkluderer vi på om ledelsens bruk av fortsatt drift-forutsetningen er hensiktsmessig, og, basert på innhentede revisjonsbevis, hvorvidt det foreligger vesentlig usikkerhet knyttet til hendelser eller forhold som kan skape betydelig tvil om selskapets evne til fortsatt drift. Dersom vi konkluderer med at det eksisterer vesentlig usikkerhet, kreves det at vi i revisjonsberetningen henleder oppmerksomheten på tilleggsopplysningene i årsregnskapet, eller, dersom slike tilleggsopplysninger ikke er tilstrekkelige, at vi modifiserer vår konklusjon. Våre konklusjoner er basert på revisjonsbevis innhentet frem til datoen for revisjonsberetningen. Etterfølgende hendelser eller forhold kan imidlertid medføre at selskapet ikke kan fortsette driften.
- evaluerer vi den samlede presentasjonen, strukturen og innholdet i årsregnskapet, inkludert tilleggsopplysningene, og hvorvidt årsregnskapet gir uttrykk for de underliggende transaksjonene og hendelsene på en måte som gir et rettviseende bilde.

Vi kommuniserer med styret blant annet om det planlagte omfanget av og tidspunktet for revisjonsarbeidet og eventuelle vesentlige funn i revisjonen, herunder vesentlige svakheter i den interne kontrollen som vi avdekker gjennom revisjonen.

Bergen, 31. mars 2023
ERNST & YOUNG AS

Revisjonsberetningen er signert elektronisk

Eirik Moe
statsautorisert revisor

Uavhengig revisors beretning - Gc Rieber Salt AS 2022

A member firm of Ernst & Young Global Limited

Penneo Dokumentnøkkel: 0Y3C7-BI45A-ESESC-22L5A-QPHAV-84371



PENNEO

Signaturene i dette dokumentet er juridisk bindende. Dokument signert med "Penneo™ - sikker digital signatur".
De signerende parter sin identitet er registrert, og er listet nedenfor.

"Med min signatur bekrefter jeg alle datoer og innholdet i dette dokument."

Eirik Moe

Statsautorisert revisor

På vegne av: Ernst & Young AS

Serienummer: 9578-5994-4-673444

IP: 46.212.xxx.xxx

2023-03-31 08:19:31 UTC



Penneo Dokumentnr: 0Y3C7-BI45A-ESESC-22L5A-QPHAV-843YI

Dokumentet er signert digitalt, med **Penneo.com**. Alle digitale signatur-data i dokumentet er sikret og validert av den datamaskin-utregnede hash-verdien av det opprinnelige dokument. Dokumentet er låst og tids-stemplet med et sertifikat fra en betrodd tredjepart. All kryptografisk bevis er integrert i denne PDF, for fremtidig validering (hvis nødvendig).

Hvordan bekrefter at dette dokumentet er originalen?

Dokumentet er beskyttet av ett Adobe CDS sertifikat. Når du åpner dokumentet i

Adobe Reader, skal du kunne se at dokumentet er sertifisert av **Penneo e-signature service <penneo@penneo.com>**. Dette garanterer at innholdet i dokumentet ikke har blitt endret.

Det er lett å kontrollere de kryptografiske beviser som er lokalisert inne i dokumentet, med Penneo validator - <https://penneo.com/validator>



Brønnøysundregistrene
Regnskapsregisteret
8910 BRØNNØYSUND

**Vedr. innsending av årsregnskap for 2022 for
GC Rieber Salt AS org.nr. 914 806 828**

GC Rieber Salt AS er morselskap i underkonsern, slik at regnskapslovens § 3-7 første ledd om unntak for morselskap i underkonsern er benyttet, og konsernregnskap for underkonsernet ikke utarbeidet.

GC Rieber Salt AS med datterselskap inngår i konsernregnskapet til GC Rieber AS, org.nr. 915 383 416.

Med vennlig hilsen
GC RIEBER SALT AS

Hilde Marie Bjerga
Regnskapsansvarlig



Kontantstrømoppstilling GC Rieber Salt AS

(tall i hele tusen)	Note	2022	2021
Kontantstrømmer fra operasjonelle aktiviteter			
Resultat før skattekostnad		84 245	53 443
- Betalt skatt		0	-483
+/- Tap/gevinst på anleggsmidler		100	-26 582
+ Ordinære avskrivninger	8	7 594	9 703
Endring i varelager		-19 667	-2 395
Endring i kundefordringer og leverandørgjeld		-68 685	-8 889
Endring i pensjoner		468	1 634
-herav ført direkte mot egenkapitalen		-265	-199
Endring i andre tidsavgrensingsposter		5 595	9 283
Netto kontantstrømmer fra operasjonelle aktiviteter		9 385	35 513
Kontantstrømmer fra investeringsaktiviteter			
Investering varige driftsmidler	8	-4 183	-4 208
Salg av varige driftsmidler (salgspris)		0	60 253
Investering i aksjer/verdipapirer		0	6 366
Netto kontantstrømmer fra investeringsaktiviteter		-4 183	62 411
Kontantstrømmer fra finansieringsaktiviteter			
Endring konserngjeld		-36 165	0
Endring konsernfordringer		-46 946	-4 342
Netto endring kassekreditt	19	-1 041	919
Netto endring kassekreditt konsernkontoordning	19	31 138	0
Endring i langsiktige konsernfordringer		-8 862	28 233
Innbetaling fra tilknyttet selskap		4 358	0
Endring langsiktig gjeld		-25 094	-45 083
Netto kontantstrømmer fra finansieringsaktiviteter		-82 613	-20 272
Netto endring likvider		-77 410	77 652
Likviditetsbeholdning ved begynnelsen av perioden		79 107	1 455
Likviditetsbeholdning ved slutten av perioden	13	1 697	79 107



ÅRSRAPPORT 2022

GC Rieber Salt AS

Cort Adellers gate 17
0254 Oslo

Organisasjonsnr. 914 806 828 MVA

Innhold:

Årsberetning
Årsregnskap
Revisjonsberetning



ÅRSBERETNING 2022

GC RIEBER SALT AS

Virksomhetens art

GC Rieber Salt AS importerer og distribuerer salt og saltrelaterte produkter. Selskapet har hovedkontor i Oslo og distribusjonsanlegg i Oslo, Bergen, Ålesund, Trondheim, Harstad, Hammerfest, samt et representasjonskontor i Tunisia. Selskapet har datterselskaper i Danmark, Sverige, Island og Færøyene, samt deleierskap i en saltprodusent i Tunisia.

Markedet

I 2022 har geopolitiske faktorer som Russlands krigføring i Ukraina og energikrise preget hele selskapets verdikjede. Handelsforbud med Russland og Belarus, samt redusert produksjon i Ukraina, har ført til økt etterspørsel og redusert tilbud av salter. Mangelen på råvarer har sammen med økte energi- og logistikkostnader resultert i et forhøyet prisnivå i hele bransjen.

Selskapet, sammen med sine datterselskap, er en betydelig leverandør til drifts- og vedlikeholdskontraktene av offentlig og privat vei i Norden. Selv med de store utfordringene i verdikjeden i året som har gått, har selskapet evnet å beholde posisjonen i dette markedet.

GC Rieber Salt er leverandør til fiskeri, Norges nest største eksportnæring. Denne bransjen er preget av strenge krav til kvalitet, forsyningssikkerhet og konkurransedyktighet. Gjennom lang erfaring og høy kompetanse har selskapet opparbeidet seg en solid posisjon i det nordiske fiskeri- og akvamarkeket, med spesielt fokus på Island og Færøyene.

Årets resultat

Årsresultat før skatt var kr 84,2 mill. mot kr 53,4 mill. i 2021. 2022 har vært et godt år for selskapet med høy omsetning totalt kr 777,8 mill. mot kr 518,7 mill. i 2021. Av selskapets tonnasje i 2022 har salt i form av NaCl stått for 80% av salgsvolum og har vært en viktig forutsetning for å oppnå nødvendige skalafordeler for å nå den lønnsomheten driftsresultatet viser, totalt kr 78,4 mill. sammenlignet med kr 47,9 i 2021.

Resultat av finansposter var kr 5,9 mill. i 2022 mot kr 5,5 mill. i 2021 hvor valutagevinst utgjorde den største posten i 2022.

Kontantstrøm

Netto endring i likvider i 2022 er negativt kr 77,4 mill. Endringen fordeler seg med kr 9,4 mill. fra operasjonelle aktiviteter, negativt kr 4,2 mill. fra investeringsaktiviteter og negativt kr 82,6 mill. fra finansieringsaktiviteter. Av de større postene under finansieringsaktiviteter utgjør avdrag på lån kr 25,1 mill., det er nedbetalt deler av gjeld til morselskapet med kr 36,2 mill. og netto finansiering av døtre, inklusiv konsernkontoordning, utgjør kr 24,7 mill. Selskapet har i 2022 mottatt innbetaling på kr 4,4 mill. fra tilknyttet selskap som nedbetaling på lån.

Finansiell risiko

Selskapet er utsatt for ulike risiki, herunder risiki knyttet til likviditet, rente og valuta. Innkjøp utføres i hovedsak i utenlandsk valuta, mens driftskostnadene er i norske kroner. En betydelig andel av kundene betaler i utenlandsk valuta noe som reduserer risiki knyttet til svingninger i kronekursen. Den operative risikostyring foretas av finansavdeling og rapporteres jevnlig til styret.

Totalkapitalen var ved utgangen av året kr 591,5 mill., sammenlignet med kr 480,0 mill. året før. Egenkapitalandelen pr. 31.12.2022 var 48 % sammenlignet med 53 % pr. 31.12.2021.

Styret vurderer selskapets finansielle kapasitet og likviditetsmessige stilling som tilfredsstillende utfra selskapets kapitalstruktur.

Fremtidig utvikling

Gjennom målrettet arbeid med etablering av distribusjonsanlegg på strategisk viktige lokaliseringer, har selskapet oppnådd gode logistikk-løsninger. Driftsmarginene søkes kontinuerlig forbedret gjennom fortsatt fokus på driftsoperative effektiviseringstiltak, effektive logistikk-løsninger, investeringsprosjekter, et utvidet produktsortiment og fokus på nye kundeområder.

Selskapet har relativt stabile inntekter, men inntekter vil til en viss grad variere med vær og klima. Styret mener at selskapet står godt rustet til å møte markedets forventninger i fremtiden og vurderer selskapets framtidutsikter som gode.



GC Rieber Salt AS er 100 % eiet av GC Rieber AS. Videreutvikling av selskapet gjennomføres med basis i GC Riebers strategi og forretningsprinsipper, herunder konsernets praksis og retningslinjer for corporate governance (god virksomhetsstyring) og CSR.

Fortsatt drift

Styret mener at årsregnskapet gir et rettviseende bilde av selskapets eiendeler og gjeld, finansielle stilling og resultat. Etter styrets oppfatning er det ikke andre forhold som er av vesentlig betydning for vurderingen av regnskapet. Regnskapet er avlagt under forutsetning om fortsatt drift og styret bekrefter at denne forutsetningen er til stede.

Arbeidsmiljø og personale

GC Rieber Salt AS hadde ved utgangen av 2022 totalt 43 fast ansatte i selskapet hvorav 34 menn og 9 kvinner. Selskapet tilstreber likestilling på de ulike nivå i organisasjonen med bakgrunn i en antagelse om at relativt jevn kjønnsfordeling bidrar til et bedre arbeidsmiljø, større tilpasningsevne og bedre resultat i det lange løp. Sykefraværet i 2022 var på totalt 3,07%. Det har ikke vært noen alvorlige arbeidsulykker i 2022. Personalsituasjonen er gjennomgående stabil, og arbeidsmiljøet betraktes som godt.

Styret består av to menn og tre kvinner. Det er tegnet ansvarsforsikring som dekker erstatningsansvaret for styremedlemmer og daglig leder. Forsikringen dekker personlig ansvar som styremedlemmer og daglig leder kan komme i. Forsikringen dekker også kostnader knyttet til skadekravet.

Åpenhetsloven

GC Rieber konsernet har i mange år hatt en egen Code of Conduct for å sikre kvalitet i leverandørkjeder og partnerskap. Siden innføringen av den nye Åpenhetsloven er innsatsen for menneskerettigheter og anstendige arbeidsforhold systematisert. Selskapet har fokusert på rollen som arbeidsgiver gjennom nærmere oppfølging av ansatte, og i rollen som innkjøper har selskapet vært tettere på leverandørkjeder og forretningspartnere. Konsernets etiske retningslinjer gjelder for alle medarbeidere. Her er menneskerettigheter og anstendige arbeidsforhold sentrale tema. Selskapet har arbeidet systematisk med aktsomhetsvurderinger i tråd med OECDs retningslinjer for flernasjonale selskaper.

Selskapet har forankret arbeidet med aktsomhetsvurderinger i ledelsen og i styret, det er gjennomført en overordnet kartlegging av bedriftenes virksomhetsområder og leverandørkjeder, og det er gjennomført dyptgående risikovurderinger rundt de prioriterte risikoområdene. En egen redegjørelse for aktsomhetsvurderinger vil bli publisert på www.gcrieber.no innen 30.juni 2023.

Miljørapportering

GC Rieber Salt sin visjon er å være den mest bærekraftige salt distributøren i Norden. Dette forplikter selskapet til å arbeide systematisk med bærekraft innenfor alle områder.

I 2022 startet selskapet å dokumentere utslippene fra flere av produktene som distribueres i markedet og registrerte de første Environmental Product Declaration (EPD) for bl.a. veisalt i Norge. Gjennom å synliggjøre utslippene knyttet til selskapets produkter får kunder og samarbeidspartnere gode input til deres videre bærekraftsrapportering. I tillegg har selskapet lagt et godt grunnlag for videre samarbeid om å finne de mest bærekraftige løsningene. Selskapet er også ISO 14001 sertifisert.

I GC Rieber Salt jobbes det aktivt med FN sine bærekraftsmål. I selskapets nåværende strategi er det valgt å fokusere på de bærekraftsmålene hvor selskapet mener det kan utgjøre den største forskjell:

- Mål nr 3 God helse og livskvalitet
- Mål nr 12 Ansvarlig forbruk og produksjon
- Mål nr 13 Stoppe klimaendringene



Disponering av overskudd

Styret foreslår følgende disponering:

Årsoverskudd etter skatt	kr 65 744 862
Avgitt konsernbidrag	kr 36 277 726
Overført til annen egenkapital	kr 29 467 136
Sum disponert	kr 65 744 862

I styret for GC Rieber Salt AS

Oslo, 22.03.2023

Paul Christian Rieber
Styrets leder

Fredrik Harloff
Styremedlem

Mette Henriksen
Styremedlem

Ingrid Kystad
Styremedlem

Ingrid Therese Tjøsvold
Styremedlem

Steffen Richardsen
Adm.direktør



GC Rieber Salt AS Resultatregnskap

	NOTE	2022	2021
Salgsinntekt	2, 3	770 827	486 681
Andre driftsinntekter		7 008	32 020
Sum driftsinntekter		777 834	518 701
Varekostnad	3, 10	515 891	324 138
Lønnskostnad	4, 5, 16	57 052	49 893
Ordinære avskrivninger	8	7 594	9 703
Andre driftskostnader	5	118 943	87 053
Sum driftskostnader		699 480	470 787
Driftsresultat		78 355	47 913
FINANSINTEKTER OG FINANSKOSTNADER			
Inntekt på investering i tilknyttet selskap		0	2 534
Renteinntekt fra foretak i samme konsern	3	745	481
Annen renteinntekt		969	131
Annen finansinntekt	3, 9	7	5 099
Rentekostnad til foretak i samme konsern	3	195	228
Annen rentekostnad		2 566	2 389
Annen finanskostnad		303	77
Netto valutagevinst (+)/valutatap (-)	6	7 233	-20
Resultat av finansposter		5 890	5 530
Resultat før skattekostnad		84 245	53 443
Skattekostnad	7	18 500	10 177
Årsoverskudd	14	65 745	43 265



GC Rieber Salt AS Balanse

EIENDELER (NOK 1000)	NOTE	2022	2021
ANLEGGSMIDLER			
IMMATERIELLE EIENDELER			
Utsatt skattefordel	7	6 372	5 632
Sum immaterielle eiendeler		6 372	5 632
VARIGE DRIFTSMIDLER			
Tomter, bygninger o.a. fast eiendom	8	27 252	31 546
Maskiner, inventar o.l.	8	11 904	10 547
Driftsløsøre, inventar o.a. utstyr	8	980	1 554
Sum varige driftsmidler		40 136	43 647
FINANSIELLE DRIFTSMIDLER			
Investeringer i datterselskap	9	145 998	145 998
Lån til foretak i samme konsern	12	12 712	3 850
Andre langsiktige fordringer	12	13 352	16 394
Sum finansielle anleggsmidler		172 062	166 242
Sum anleggsmidler		218 570	215 521
OMLØPSMIDLER			
Lager av varer og annen beholdning	10	94 853	75 186
FORDRINGER			
Kundefordringer	11	192 166	89 986
Andre kortsiktige fordringer		14 120	4 812
Konsernfordringer	12	70 054	15 367
Sum fordringer		276 340	110 165
Andre finansielle instrumenter		46	46
Sum investeringer		46	46
Bankinnskudd, kontanter o.l.	13	1 697	79 107
Sum omløpsmidler		372 937	264 504
Sum eiendeler		591 507	480 025



GC Rieber Salt AS

Balanse

EGENKAPITAL OG GJELD (NOK 1000)	NOTE	2022	2021
INNSKUTT EGENKAPITAL			
Aksjekapital (6200 aksjer à NOK 4 300)	15	27 280	27 280
Overkurs		142 039	142 039
Annen innskutt egenkapital		5 360	5 360
Sum innskutt egenkapital		174 679	174 679
OPPTJENT EGENKAPITAL			
Annen egenkapital		109 931	80 671
Sum opptjent egenkapital		109 931	80 671
Sum egenkapital	14	284 610	255 350
GJELD			
AVSETNING FOR FORPLIKTELSER			
Pensjonsforpliktelser	16	6 143	5 675
Sum avsetning for forpliktelser		6 143	5 675
ANNEN LANGSIKTIG GJELD			
Gjeld til kredittinstitusjoner	17	41 649	66 743
Sum annen langsiktig gjeld		41 649	66 743
KORTSIKTIG GJELD			
Kassekreditt	19	31 153	1 056
Leverandørgjeld		96 235	55 686
Betalbar skatt	7	9 100	0
Off. avgifter, skattetrekk etc.		35 773	20 333
Konserngjeld	12	75 988	64 956
Annen kortsiktig gjeld		10 855	10 226
Sum kortsiktig gjeld		259 105	152 256
Sum gjeld		306 897	224 675
Sum gjeld og egenkapital		591 507	480 025



GC Rieber Salt AS
Balanse

Oslo, 22.03.2023

Paul Christian Rieber
styreleder

Mette Henriksen
styremedlem

Ingrid Therese Tjøsvold
styremedlem

Fredrik Harloff
styremedlem

Ingrid Kylstad
styremedlem

Steffen Richardsen
daglig leder



Note 1 Regnskapsprinsipp

Årsregnskapet er satt opp i samsvar med regnskapsloven av 1998 og god regnskapsskikk.

Selskapet inngår i konsernregnskapet for GC Rieber AS, Bergen. GC Rieber Salt AS som datter i hovedkonsern og mor i underkonsern unnlater å utarbeide konsernregnskap etter rskl § 3-7 (1). GC Rieber AS sitt konsernregnskap kan finnes på morselskapets nettside.

Salgsinntekter

Inntekter ved salg av varer og tjenester vurderes til virkelig verdi av vederlaget, netto etter fradrag for merverdiavgift, returer, rabatter og andre avslag. Salg av varer resultatføres når selskapet har levert sine produkter til kunden og det ikke er uoppfylte forpliktelser som kan påvirke kundens aksept av leveringen. Levering er ikke foretatt før produktene er sendt til avtalt sted og risiko for tap og ukurans er overført til kunden. Tjenester inntektsføres i takt med utførelsen.

Datterselskap og tilknyttede selskaper

Datterselskaper og tilknyttede selskaper vurderes etter kostmetoden. Utbytte fra datterselskaper inntektsføres i opptjeningsåret.

Klassifisering og vurdering av balanseposter

Omløpsmidler og kortsiktig gjeld omfatter poster som forfaller til betaling innen ett år etter balansedagen. Øvrige poster er klassifisert som anleggsmiddel/langsiktig gjeld. Omløpsmidler vurderes til laveste av anskaffelseskost og virkelig verdi. Kortsiktig gjeld balanseføres til nominelt beløp på etableringstidspunktet.

Anleggsmidler vurderes til anskaffelseskost, men nedskrives til virkelig verdi dersom verdifallet ikke forventes å være forbigående. Langsiktig gjeld balanseføres til nominelt beløp på etableringstidspunktet.

Fordringer

Kundefordringer og andre fordringer er oppført i balansen til pålydende etter fradrag for avsetning til forventet tap. Avsetning til tap gjøres på grunnlag av individuelle vurderinger av enkelt fordringer, og for øvrige kundefordringer foretas en uspesifisert avsetning for å dekke antatte tap.

Varelager

Varer vurderes til det laveste av anskaffelseskost (etter FIFO-prinsippet) og virkelig verdi. For råvarer brukes gjenanskaffelseskost som tilnærming til virkelig verdi. For ferdig tilvirkede varer og varer under tilvirkning består anskaffelseskost av utgifter til produktutforming, materialforbruk, direkte lønn, og andre direkte og indirekte produksjonskostnader (basert på normal kapasitet). Virkelig verdi er estimert salgspris fratrukket utgifter til ferdigstillelse og salg. Bare variable utgifter anses nødvendige for å selge ferdige varer, mens også faste tilvirkningskostnader inkluderes som nødvendige for varer som ikke er ferdig tilvirket.

Varige driftsmidler

Tomter avskrives ikke. Varige driftsmidler balanseføres og avskrives lineært over driftsmidlets levetid dersom de har levetid over 3 år og har en kostpris som overstiger kr. 15.000. Direkte vedlikehold av driftsmidler kostnadsføres løpende under driftskostnader, mens påkostninger eller forbedringer tillegges driftsmidlets kostpris og avskrives i takt med driftsmidlet.

Leide (leasede) driftsmidler balanseføres som driftsmidler hvis leiekontrakten anses som finansiell.

Pensjoner

Selskapet har innskuddsplaner. I tillegg til ordinær innskuddspensjon har selskapet etablert en kompensasjonsordning for ansatte som tidligere hadde ytelsesbasert pensjonsordning. Ordningen er innskuddsbasert, og årlig tilskudd overføres til verdipapirfond med pantesikring. Ved regnskapsføring av pensjonsforpliktelse er lineær opptjeningsprofil og forventet sluttlønn som opptjeningsgrunnlag lagt til grunn. Endring i pensjonsforpliktelsene som følge av estimatavvik i forpliktelse og/eller midler, føres mot egenkapitalen det året avviket oppstår.

Finansielle instrumenter

Regnskapsmessig behandling av finansielle instrumenter følger intensjonene bak inngåelsen av disse avtalene. Ved inngåelsen defineres avtalene enten som sikringsforretninger eller handelsforretninger. I de tilfeller hvor de inngåtte avtaler blir definert som sikringsforretninger, blir inntektene/kostnadene periodisert og klassifisert på samme måte som de tilhørende balansepostene.



GC Rieber Salt AS

Noter til regnskapet 2022

Skatt

Skattekostnaden i resultatregnskapet omfatter både periodens betalbare skatt og endring i utsatt skatt. Utsatt skatt er beregnet med 22 % på grunnlag av de midlertidige forskjeller som eksisterer mellom regnskapsmessige og skattemessige verdier, samt ligningsmessig underskudd til fremføring ved utgangen av regnskapsåret. Skatteøkende og skattereduserende midlertidige forskjeller som reverserer eller kan reverseres i samme periode er utlignet og nettoført.

Oppføring av utsatt skattefordel på netto skattereduserende forskjeller som ikke er utlignet og underskudd til fremføring, begrunnes med antatt fremtidig inntjening. Utsatt skatt og skattefordel som kan balanseføres oppføres netto i balansen. Utsatt skatt regnskapsføres til nominelt beløp.

Valutaomregning

Resultatposter vedrørende transaksjoner i utenlandsk valuta er ført etter kursen på transaksjonstidspunktet. Pengeposter i utenlandsk valuta er omregnet etter kursene på balansetidspunktet. Realisert/urealisert agio og realisert/urealisert disagio knyttet til pengeposter resultatføres.

Kontantstrømanalyse

Kontantstrømoppstillingen er utarbeidet etter den indirekte metode. Likviditetsbeholdningen omfatter kontanter og bankinnskudd.

Note 2 Salgsinntekter

Salgsinntekter fordeler seg som følger:

(tall i hele tusen)	2022	i %	2021	i %
Norge	661 833	86%	408 812	84%
Resten av verden	108 994	14%	77 869	16%
Totalt	770 827	100%	486 681	100%

Note 3 Transaksjoner med nærstående parter

Selskapet har flere transaksjoner med nærstående parter.

Salg til datterselskap utgjorde i 2022 kr 64,2 mill. hvorav kr 46,8 mill. var til Island. Varekjøp fra datterselskap var i sin helhet fra Danmark på kr 1,4 mill.

Selskapet har kjøpt administrative tjenester fra morselskapet i 2022 på kr 3,7 mill. samt konsulenttjenester knyttet til forskning og utvikling fra et datterselskap på kr 0,6 mill.

Operative og administrative tjenester fra selskapet er fakturert datterselskap med totalt kr 1,8 mill. i 2022.

Selskapet har i 2022 kostnadsført kr 0,2 mill. i renter fra morselskapet og inntektsført kr 0,7 mill. renter fra datterselskap.

Selskapet har også kjøpt varer fra tilknyttet selskap i 2022 med totalt kr 7,9 mill.



GC Rieber Salt AS

Noter til regnskapet 2022

Note 4 Lønnskostnader

(tall i hele tusen)	2022	2021
Lønnskostnader	42 846	41 471
Styrehonorar	250	100
Arbeidsgiveravgift	5 164	3 984
Pensjonskostnader	2 475	3 334
Andre personalkostnader	6 317	1 005
Totale lønnskostnader	57 052	49 893

Selskapet har i 2022 sysselsatt 45,4 årsverk.

Note 5 Godtgjørelser og lån til styret, daglig leder og revisor

(tall i hele tusen)	2022
Lønn til adm.direktør	1 984
Andre godtgjørelser til adm.dir	17
Bonus	281
Pensjon	110
Total godtgjørelse til adm.direktør	2 392
Godtgjørelse til revisor - revisjon	214
Godtgjørelse til revisor - andre tjenester	29
Total godtgjørelse til revisor	242
Godtgjørelse til styret	250

Alle beløp er oppgitt eks. mva., inkl. ikke fradragsberettiget mva.

Administrerende direktør inngår i selskapets generelle pensjonsordning på lik linje med øvrige ansatte. Det er ikke ytet lån eller sikkerhetsstillelser til noen av de ansatte eller styremedlemmer i selskapet.

Note 6 Valuta

Selskapet driver internasjonal virksomhet, og er derfor utsatt for ulike risiki, herunder likviditet, rente og valuta. Selskapet benytter seg av finansielle instrumenter, herunder terminkontrakter, for å redusere valutarisiko. Disse instrumentene tilfredsstiller ikke kravene til sikringsbokføring fullt ut, og verdiendringer blir ført mot resultat.

(tall i hele tusen)	2022	2021
Urealisert valutagevinst/-tap langsiktig fordring	1 316	-1 357
Urealisert valutagevinst bank	1 755	2 190
Urealisert valutagevinst/-tap andre poster	773	-1 276
Realisert valuta gevinst	3 389	423
Netto valutagevinst (+) / valutatap (-)	7 233	-20



GC Rieber Salt AS Noter til regnskapet 2022

Note 7 Skatt

(tall i hele tusen)	2022	2021
Betalbar skatt	19 332	5 947
Endring tidligere perioder	-150	0
Endring i utsatt skattefordel	-682	4 231
Årets skattekostnad	18 500	10 177
Ordinært resultat før skatt	84 245	53 443
Permanente forskjeller	263	-7 381
Endring i midlertidige forskjeller	3 365	-19 031
Avgitt konsernbidrag	-46 510	-27 031
Skattepliktig inntekt	41 363	0
Betalbar skatt	19 332	5 947
Betalbar skatt på avgitt konsernbidrag	-10 232	-5 947
Betalbar skatt i balansen	9 100	0
Beregning av effektiv skattesats		
Resultat før skatt	84 245	53 443
Beregnet skatt av resultat før skatt	18 534	11 757
Endring skatt tidligere perioder	-150	0
Skatteeffekt av permanente forskjeller	58	-1 624
Skatteeffekt av pensjonsendring ført mot EK	58	44
Sum	18 500	10 177
Effektiv skattesats	22,0 %	19,0 %

Skatteeffekten av midlertidige forskjeller som har gitt opphav til utsatte skattefordeler, spesifisert på typer av midlertidige forskjeller:

	31.12.2022	31.12.2021	Endring
Driftsmidler	-25 242	-24 437	805
Langs. fordr. og gjeld i ut. valuta	-6 252	-7 149	-896
Varebeholdning	403	432	29
Fordringer	-1 418	-476	942
Balanseførte leieavtaler	1 219	1 002	-218
Gevinst - og tapskonto	8 750	10 938	2 188
Avsetninger mv	-282	-234	48
Pensjonspremie/- forpliktelse	-6 143	-5 675	468
Andre forskjeller	0	0	0
Sum midlertidige forskjeller	-28 965	-25 600	3 365
Grunnlag utsatt skatt	-28 965	-25 600	
Utsatt skattefordel (22%)	-6 372	-5 632	740



GC Rieber Salt AS

Noter til regnskapet 2022

Note 8 Anleggsmidler

(tall i hele tusen)	Inventar/ Driftsløsøre	Maskiner/ tekn.anlegg	Bygninger	Tomter	Kunst	Sum
Anskaffelseskost 01.01.	9 953	38 660	94 922	6 988	51	150 574
Tilgang i året	519	3 664	0	0	0	4 183
Avgang til anskaffelseskost	-633	0	0	0	0	-633
Anskaffelseskost pr. 31.12.	9 839	42 324	94 922	6 988	51	154 124
Samlede avskrivninger pr. 01.01.	8 450	28 113	70 364	0	0	106 927
Akkumulerte avskr. på årets avgang	-533				0	-533
Årets ordinære avskrivninger	993	2 306	4 294	0	0	7 594
Samlede avskrivninger pr. 31.12.	8 910	30 419	74 658	0	0	113 987
Bokført verdi 31.12.	929	11 904	20 264	6 988	51	40 136
Økonomisk levetid	3-5 År	5-10 år	20 år			

31.12.2022

(tall i hele tusen)	Balansført verdi	Restgjeld	Rest leieperiode
I aktiverte anleggsmidler inngår leasede driftsmidler	1 939	720	0,8 år
Årets avskrivninger finansiell leasing	506		
Leiebetaling	1 år	2-5 år	over 5 år
Nominelt beløp	720	0	0

Note 9 Aksjer i datterselskap og tilknyttede selskap

Datterselskap	Forretnings- kontor	Bokført verdi	Eierandel/ stemmeandel	Egenkapital pr. 31.12.2022	Resultat 2022
(tall i hele tusen)					
GC Rieber Salt A/S	Danmark	56 104	100 %	74 808	16 440
Saltkaup	Island	84 641	100 %	15 248	885
Saltkeyp	Færøyene	5 227	100 %	2 667	-2 862
GC Rieber Salt AB	Sverige	25	100 %	-3 414	-1 910
Tilknyttet selskap					
Tunisel SA	Tunisia	0	34 %	28 429	11 709
Samlet bokført verdi		145 998			

Det er ikke mottatt reviderte regnskap for tilknyttede selskaper ved regnskapsavleggelse. Samtlige tall er oppgitt i norske kroner. Egenkapital er omregnet til norske kroner med balansedagens kurs og resultatet til snittkurs for året.

Aksjene i Tunisel er totalt nedskrevet med kr 12,5 mill.



GC Rieber Salt AS Noter til regnskapet 2022

Note 10 Varer

(tall i hele tusen)	2022	2021
Råmaterialer	50 807	39 460
Ferdigvarer	44 046	35 726
Sum netto varelager	94 853	75 186
Varekostnad totalt i perioden	515 891	324 138

Note 11 Kundefordringer

(tall i hele tusen)	31.12.2022	31.12.2021
Kundefordringer vurdert til pålydende	193 666	90 486
Avsetning til tap	1 500	500
Sum kundefordringer	192 166	89 986

Note 12 Konsernmellomværende

(tall i hele tusen)

Fordringer på konsernselskap	31.12.2022	31.12.2021
Kundefordringer konsern	18 015	10 274
Andre fordringer konsern	0	5 093
Fordring i konsernkontoordningen	52 038	0
Sum konsernfordringer	70 054	15 367
Lån til foretak i samme konsern	12 712	3 850
Gjeld til konsernselskap		
Leverandørgjeld innen konsern	2 447	1 760
Annen kortsiktig gjeld konsern	73 541	63 196
Sum konserngjeld	75 988	64 956

Ingen av konsernmellomværende har forfall utover ett år. Av lån til foretak i samme konsern er kr. 9,9 mill. mot GC Rieber Forøyar og kr 2,8 mill. mot GC Rieber Salt AB per 31.12.2022.

Annen kortsiktig gjeld til konsern er i sin helhet gjeld til morselskapet GC Rieber AS hvorav kr 46,5 mill. er avgitt konsernbidrag i 2022.

Andre langsiktige fordringer i regnskapet på kr 13,3 mill. (2021: kr 16,4 mill.) er fordring mot tilknyttet selskap i euro, og har forfall senere enn ett år. Totalt har selskapet mottatt EUR 0,4 mill. som nedbetaling i 2022.

Note 13 Bankinnskudd og sikkerhetsstillelser

Av selskapets bankinnskudd per 31.12.2022 er kr. 1,4 mill. bundne midler.



GC Rieber Salt AS

Noter til regnskapet 2022

Note 14 Endring i egenkapital

(tall i hele tusen)	Aksjekapital	Overkurs	Annen innskutt egenkapital	Annen egenkapital	Sum egenkapital
Egenkapital 01.01.	27 280	142 039	5 360	80 671	255 350
Årets pensjonsendring ført mot egenkapital				-207	-207
Årets resultat				65 745	65 745
Konsernbidrag avgitt				-36 278	-36 278
Egenkapital pr. 31.12.	27 280	142 039	5 360	109 931	284 610

Note 15 Aksjonærer

Aksjekapitalen er på kr. 27 280 fordelt på 6 200 aksjer à kr. 4 400,00. Alle aksjene har lik stemmerett og samtlige av aksjene eies av GC Rieber AS

Selskapet inngår i konsernregnskapet for GC Rieber AS, Bergen. Konsernregnskapet kan leses på GC Rieber AS sine nettsider.

Note 16 Pensjonskostnader og pensjonsforpliktelse

Selskapet er pliktig til å ha tjenstepensjonsordning etter lov om obligatorisk tjenstepensjon, og har pensjonsordning som tilfredsstiller kravene i denne loven. Selskapets innskuddsordning er organisert i henhold til lov om innskuddspensjon.

Selskapet har også førtidspensjonsavtale med ansatte født i 1962 eller tidligere og utbetaler 63% av lønn fra fylte 65 til 67 år. Denne ordningen er ikke sikret og dekkes over selskapets drift.

Driftspensjonsordningen omfatter 3 personer pr. 31.12.2022, hvorav 1 mottok pensjon i 2022.

Alle pensjonsordningene er behandlet etter Norsk RegnskapsStandard for pensjonskostnader. Aktuarielle gevinster og tap i perioden innregnes etter NRS6.67C med endelig virkning direkte i annen egenkapital.

I tillegg til driftspensjon, er det kostnadsført kr. 2,1 mill. i innskuddspensjon i årets regnskap.

I tillegg til ordinær innskuddspensjon har selskapet etablert en kompensasjonsordning for ansatte som tidligere hadde ytelsesbasert pensjonsordning. Ordningen er innskuddsbasert, og årlig tilskudd overføres til verdipapirfond med pantesikring. Tilskuddene til verdipapirfondene er en pantsatt eiendel for selskapet, samt en tilsvarende brutto pensjonsforpliktelse til de ansatte. Det beregnes og avsettes for arbeidsgiveravgift av sum tilskudd og verdiutvikling til verdipapirfondene. Netto pensjonsforpliktelse knyttet til dette punkt tilsvarer dermed avsatt arbeidsgiveravgift, klassifisert som annen kortsiktig gjeld i balansen. Midlene utbetales til medlemmene ved pensjonering, fratredelse eller død. Balanseført verdi knyttet til denne ordningen består av akkumulert innskudd og verdiutvikling til 8 personer ansatt i GC Rieber Salt AS.



GC Rieber Salt AS

Noter til regnskapet 2022

Note 16 Pensjonskostnader og pensjonsforpliktelse forts.

Beregning av årets pensjonskostnad:	2022	2021
(tall i hele tusen)		
Nåverdi av årets pensjonsopptjening	252	1 314
Netto renteinntekt (-kostnad)	93	98
Arbeidsgiveravgift	49	199
Netto pensjonskostnad	394	1 611
Pensjonsforpliktelse og pensjonsmidler:	2022	2021
(tall i hele tusen)		
Beregnete pensjonsforpliktelser pr. 31.12.	-5 384	-4 974
Pensjonsmidler (til markedsverdi) pr. 31.12.	0	0
Faktisk netto påløpt pensjonsforpliktelse	-5 384	-4 974
Arbeidsgiveravgift	-759	-701
Balansført pensjonsforpliktelse	-6 143	-5 675
Ved beregning av pensjonskostnaden og netto pensjonsforpliktelse er følgende forutsetninger lagt til grunn:	2022	2021
Diskonteringsrente	3,00 %	1,90 %
Forventet avkastning	3,00 %	1,90 %
Lønnsregulering	3,50 %	2,75 %
G-regulering	3,25 %	2,50 %
Pensjonsregulering aktive	2,48 %	1,24 %
Pensjonsregulering pensjonister	0,00 %	0,00 %
Frivillig avgang for ansatte under 40 år	8,00 %	8,00 %
Frivillig avgang for ansatte over 40 år	0,00 %	0,00 %

De aktuariemessige forutsetningene er basert på vanlige benyttede forutsetninger innen forsikring når det gjelder demografiske faktorer og avgang.

Note 17 - Langsiktig gjeld til kredittinstitusjoner

(tall i hele tusen)	2022	2021
Pantegjeld	41 649	66 743
Andel som forfaller senere enn 5 år	0	0

Note 18 Pantstillelser

(tall i hele tusen)	31.12.2022	31.12.2021
Pantegjeld	41 649	66 743
Trekk på kassekreditt i konsernkontoordning	31 138	0
Sum	72 787	66 743

Regnskapsført verdi av pantesikrede eiendeler stillet som sikkerhet for selskapets gjeld til kredittinstitusjon samt kassekreditt med limit per 31.12.2022 på kr.110,0 mill. (31.12.2021: kr 80,0 mill) :

Faste eiendommer	20 263	24 557
Grunnarealer	6 988	6 988
Varelager	94 853	75 186
Kundefordringer inkl konsernkundefordringer	210 182	100 260
Sum	332 285	206 991



GC Rieber Salt AS

Noter til regnskapet 2022

Note 19 Kassekreditt

Selskapets kassekreditt i 2022 er i all hovedsak knyttet til konsernkontoordning. .

(tall i hele tusen)	2022	2021
Opptrekk pr 31.12	31 153	1 056
Limit kassekreditt per 31.12	110 000	80 000

Per 31.12.2022 er netto posisjon i konsernkontoordningen kr -31,14 mill.