



## ÅRSREGNSKAPET FOR REGNSKAPSÅRET 2024 - GENERELL INFORMASJON

### Enheten

Organisasjonsnummer: 975 933 970  
Organisasjonsform: Aksjeselskap  
Foretaksnavn: SEE TRAVEL & TOURS AS  
Forretningsadresse: Hesteskoen 6C  
1408 KRÅKSTAD

### Regnskapsår

Årsregnskapets periode: 01.01.2024 - 31.12.2024

### Konsern

Morselskap i konsern: Nei

### Regnskapsregler

Regler for små foretak benyttet: Ja  
Benyttet ved utarbeidelsen av årsregnskapet til selskapet: Regnskapslovens alminnelige regler

### Årsregnskapet fastsatt av kompetent organ

Bekreftet av representant for selskapet: Susan E. Ekholt  
Dato for fastsettelse av årsregnskapet: 10.06.2025

### Grunnlag for avgivelse

År 2024: Årsregnskapet er elektronisk innlevert  
År 2023: Tall er hentet fra elektronisk innlevert årsregnskap fra 2024

*Det er ikke krav til at årsregnskapet m.v. som sendes til Regnskapsregisteret er undertegnet. Kontrollen på at dette er utført ligger hos revisor/enhetens øverste organ. Sikkerheten ivaretas ved at innsender har rolle/rettighet for innsending av årsregnskapet via Altinn, og ved at det bekreftes at årsregnskapet er fastsatt av kompetent organ.*

Brønnøysundregistrene, 20.06.2025



## Resultatregnskap

Beløp i: NOK	Note	2024	2023
<b>RESULTATREGNSKAP</b>			
<b>Inntekter</b>			
Salgsinntekt		7 940 497	11 011 265
Annen driftsinntekt		5 424	35 284
<b>Sum inntekter</b>		<b>7 945 922</b>	<b>11 046 549</b>
<b>Kostnader</b>			
Varekostnad		7 407 070	9 558 725
Lønnskostnad	2	727 465	152 594
Avskrivning av driftsmidler og immaterielle eiendeler	4	6 067	62 116
Annen driftskostnad	2	632 018	312 603
<b>Sum kostnader</b>		<b>8 772 620</b>	<b>10 086 038</b>
<b>Driftsresultat</b>		<b>-826 698</b>	<b>960 511</b>
<b>Finansinntekter og finanskostnader</b>			
Annen renteinntekt		14 555	2 024
Annen finansinntekt		712 009	12 074
<b>Sum finansinntekter</b>		<b>726 564</b>	<b>14 098</b>
Annen rentekostnad		159 346	184 411
Annen finanskostnad		5 457	25 969
<b>Sum finanskostnader</b>		<b>164 803</b>	<b>210 381</b>
<b>Netto finans</b>		<b>561 761</b>	<b>-196 282</b>
<b>Resultat før skattekostnad</b>	3	<b>-264 937</b>	<b>764 229</b>
<b>Årsresultat</b>		<b>-264 937</b>	<b>764 229</b>
<b>Årsresultat etter minoritetsinteresser</b>		<b>-264 937</b>	<b>764 229</b>
<b>Totalresultat</b>		<b>-264 937</b>	<b>764 229</b>
<b>Overføringer og disponeringer</b>			
Konsernbidrag	10		



## Resultatregnskap

<b>Beløp i: NOK</b>	<b>Note</b>	<b>2024</b>	<b>2023</b>
Avgitt konsernbidrag	10		
Udekket tap		-264 937	764 229
<b>Sum overføringer og disponeringer</b>	9	<b>-264 937</b>	<b>764 229</b>



### Balanse

Beløp i: NOK	Note	2024	2023
<b>BALANSE - EIENDELER</b>			
<b>Anleggsmidler</b>			
<b>Immaterielle eiendeler</b>			
<b>Varige driftsmidler</b>			
Driftsløsøre, inventar o.a. utstyr	4	12 639	18 706
<b>Sum varige driftsmidler</b>		<b>12 639</b>	<b>18 706</b>
<b>Sum anleggsmidler</b>		<b>12 639</b>	<b>18 706</b>
<b>Omløpsmidler</b>			
<b>Varer</b>			
<b>Fordringer</b>			
Kundefordringer	6	524 951	2 826 459
Andre kortsiktige fordringer	10	3 076 083	3 811 458
<b>Sum fordringer</b>		<b>3 601 034</b>	<b>6 637 917</b>
<b>Bankinnskudd, kontanter og lignende</b>			
Bankinnskudd, kontanter o.l.	7	2 507 681	3 277 180
<b>Sum bankinnskudd, kontanter og lignende</b>		<b>2 507 681</b>	<b>3 277 180</b>
<b>Sum omløpsmidler</b>		<b>6 108 715</b>	<b>9 915 097</b>
<b>SUM EIENDELER</b>		<b>6 121 354</b>	<b>9 933 803</b>
<b>BALANSE - EGENKAPITAL OG GJELD</b>			
<b>Egenkapital</b>			
<b>Innskutt egenkapital</b>			
Aksjekapital	8, 9	100 000	100 000
<b>Sum innskutt egenkapital</b>		<b>100 000</b>	<b>100 000</b>
<b>Opptjent egenkapital</b>			
Annen egenkapital	9		



## Balanse

<b>Beløp i: NOK</b>	<b>Note</b>	<b>2024</b>	<b>2023</b>
Udekket tap		935 326	670 389
<b>Sum opptjent egenkapital</b>		<b>-935 326</b>	<b>-670 389</b>
<b>Sum egenkapital</b>	8, 9	<b>-835 326</b>	<b>-570 389</b>
<b>Gjeld</b>			
<b>Langsiktig gjeld</b>			
Utsatt skatt	3		
<b>Annen langsiktig gjeld</b>			
Øvrig langsiktig gjeld	5	1 976 809	1 974 094
<b>Sum annen langsiktig gjeld</b>		<b>1 976 809</b>	<b>1 974 094</b>
<b>Sum langsiktig gjeld</b>		<b>1 976 809</b>	<b>1 974 094</b>
<b>Kortsiktig gjeld</b>			
Leverandørgjeld		395 009	643 965
Betalbar skatt	3		
Skyldig offentlige avgifter		76 614	18 658
Annen kortsiktig gjeld	5, 10	4 508 248	7 867 475
<b>Sum kortsiktig gjeld</b>		<b>4 979 870</b>	<b>8 530 098</b>
<b>Sum gjeld</b>		<b>6 956 680</b>	<b>10 504 192</b>
<b>SUM EGENKAPITAL OG GJELD</b>		<b>6 121 354</b>	<b>9 933 803</b>



## Brønnøysundregistrene

### ÅRSREGNSKAP FOR REGNSKAPSÅRET 2024 - GENERELL INFORMASJON

Journalnummer: 2025 537381

#### Enheten

Organisasjonsnummer: 975 933 970  
Organisasjonsform: Aksjeselskap  
Foretaksnavn: SEE TRAVEL & TOURS AS  
Forretningsadresse: Hesteskoen 6C  
1408 KRÅKSTAD

#### Regnskapsår

Årsregnskapets periode: 01.01.2024 - 31.12.2024

#### Konsern

Morselskap i konsern: Nei

#### Regnskapsregler

Regler for små foretak benyttet: Ja  
Benyttet ved utarbeidelsen av  
årsregnskapet til selskapet: Regnskapslovens alminnelige regler

#### Årsregnskapet fastsatt av kompetent organ

Bekreftet av representant for selskapet: Susan E. Ekholt  
Dato for fastsettelse av årsregnskapet: 10.06.2025

#### Grunnlag for avgivelse

År 2024: Årsregnskap er elektronisk innlevert.  
År 2023: Tall er hentet fra elektronisk innlevert årsregnskap fra 2024.

*Det er ikke krav til at årsregnskapet m.v. som sendes til Regnskapsregisteret er undertegnet. Kontrollen på at dette er utført ligger hos revisor/enhetens øverste organ. Sikkerheten ivaretas ved at innsender har rolle/rettighet for innsending av årsregnskapet via Altinn, og ved at det bekreftes at årsregnskapet er fastsatt av kompetent organ.*

Brønnøysundregistrene, 19.06.2025



Organisasjonsnr: 975 933 970  
SEE TRAVEL & TOURS AS

## RESULTATREGNSKAP

Beløp i: NOK	Note	2024	2023
<b>RESULTATREGNSKAP</b>			
<b>Inntekter</b>			
Salgsinntekt		7 940 497	11 011 265
Annen driftsinntekt		5 424	35 284
<b>Sum inntekter</b>		<b>7 945 922</b>	<b>11 046 549</b>
<b>Kostnader</b>			
Varekostnad		7 407 070	9 558 725
Lønnskostnad	2	727 465	152 594
Avskrivning av driftsmidler og immaterielle eiendeler	4	6 067	62 116
Annen driftskostnad	2	632 018	312 603
<b>Sum kostnader</b>		<b>8 772 620</b>	<b>10 086 038</b>
<b>Driftsresultat</b>		<b>-826 698</b>	<b>960 511</b>
<b>Finansinntekter og finanskostnader</b>			
Annen renteinntekt		14 555	2 024
Annen finansinntekt		712 009	12 074
<b>Sum finansinntekter</b>		<b>726 564</b>	<b>14 098</b>
Annen rentekostnad		159 346	184 411
Annen finanskostnad		5 457	25 969
<b>Sum finanskostnader</b>		<b>164 803</b>	<b>210 381</b>
<b>Netto finans</b>		<b>561 761</b>	<b>-196 282</b>
<b>Resultat før skattekostnad</b>	3	<b>-264 937</b>	<b>764 229</b>
<b>Årsresultat</b>		<b>-264 937</b>	<b>764 229</b>
<b>Årsresultat etter minoritetsinteresser</b>		<b>-264 937</b>	<b>764 229</b>
<b>Totalresultat</b>		<b>-264 937</b>	<b>764 229</b>
<b>Overføringer og disponeringer</b>			
Konsernbidrag	10		
Avgitt konsernbidrag	10		
Udekket tap		-264 937	764 229
<b>Sum overføringer og disponeringer</b>	9	<b>-264 937</b>	<b>764 229</b>



Organisasjonsnr: 975 933 970  
SEE TRAVEL & TOURS AS

## BALANSE

Beløp i: NOK	Note	2024	2023
--------------	------	------	------

### BALANSE - EIENDELER

#### Anleggsmidler Immaterielle eiendeler

#### Varige driftsmidler

Driftsløsøre, inventar o. a. utstyr	4	12 639	18 706
<b>Sum varige driftsmidler</b>		<b>12 639</b>	<b>18 706</b>
<b>Sum anleggsmidler</b>		<b>12 639</b>	<b>18 706</b>

#### Omløpsmidler

#### Varer

#### Fordringer

Kundefordringer	6	524 951	2 826 459
Andre kortsiktige fordringer	10	3 076 083	3 811 458
<b>Sum fordringer</b>		<b>3 601 034</b>	<b>6 637 917</b>

#### Bankinnskudd, kontanter og lignende

Bankinnskudd, kontanter o. l.	7	2 507 681	3 277 180
<b>Sum bankinnskudd, kontanter og lignende</b>		<b>2 507 681</b>	<b>3 277 180</b>

<b>Sum omløpsmidler</b>		<b>6 108 715</b>	<b>9 915 097</b>
-------------------------	--	------------------	------------------

<b>SUM EIENDELER</b>		<b>6 121 354</b>	<b>9 933 803</b>
----------------------	--	------------------	------------------

### BALANSE - EGENKAPITAL OG GJELD

#### Egenkapital

#### Innskutt egenkapital

Aksjekapital	8, 9	100 000	100 000
<b>Sum innskutt egenkapital</b>		<b>100 000</b>	<b>100 000</b>

#### Opptjent egenkapital

Annen egenkapital	9		
Udekket tap		935 326	670 389
<b>Sum opptjent egenkapital</b>		<b>-935 326</b>	<b>-670 389</b>

<b>Sum egenkapital</b>	<b>8, 9</b>	<b>-835 326</b>	<b>-570 389</b>
------------------------	-------------	-----------------	-----------------

#### Gjeld

#### Langsiktig gjeld



Utsatt skatt	3		
<b>Annen langsiktig gjeld</b>			
Øvrig langsiktig gjeld	5	1 976 809	1 974 094
<b>Sum annen langsiktig gjeld</b>		<b>1 976 809</b>	<b>1 974 094</b>
<b>Sum langsiktig gjeld</b>		<b>1 976 809</b>	<b>1 974 094</b>
<b>Kortsiktig gjeld</b>			
Leverandørgjeld		395 009	643 965
Betalbar skatt	3		
Skyldig offentlige avgifter		76 614	18 658
Annen kortsiktig gjeld	5, 10	4 508 248	7 867 475
<b>Sum kortsiktig gjeld</b>		<b>4 979 870</b>	<b>8 530 098</b>
<b>Sum gjeld</b>		<b>6 956 680</b>	<b>10 504 192</b>
<b>SUM EGENKAPITAL OG GJELD</b>		<b>6 121 354</b>	<b>9 933 803</b>



Organisasjonsnr: 975 933 970  
SEE TRAVEL & TOURS AS

NOTEOPPLYSNINGER - SELSKAP - alle poster oppgitt i hele tall

Note  
2

Antall årsverk i regnskapsåret  
1.00

Sum Beløp

Balanseført verdi 31.12. Varige driftsmidler Immaterielle eiend.

Konsernregnskap

Morselskapet sitt navn

Forretningskontor for morselskapet

Begrunnelse for at datterselskap er utelatt fra konsolideringen

Samlet beløp - tilknyttet selskap Årets Fjorårets

Samlet beløp - foretak i samme konsern Årets Fjorårets

Samlet beløp - foretak i samme konsern Årets Fjorårets

Samlet beløp - felles kontrollert virksomhet Årets Fjorårets

Pantstillelse Beløp

Beholdning av egne aksjer Antall Pålydende Andel av aksjek.



# *Årsregnskap*

## *2024*

***S E E Travel & Tours AS***  
*org. nr. 975 933 970*



## **Årsberetning 2024**

### **S E E Consulting Group AS (Org.nr. 975 933 970)**

#### **Virksomhetens art og virksomhetens beliggenhet**

Selskapet driver reisebyrå/konsulentvirksomhet i leide lokaler i Nordre Follo.

#### **Rettvisende oversikt over selskapets utvikling og stilling**

Styret mener at regnskapet for 2024 gir et rettvisende bilde av selskapets utvikling samt selskapets resultat og stilling pr 31.12.2024.

#### **Fortsatt drift**

Aksjekapitalen er i sin helhet tapt. Virksomheten ble i mars 2021 redusert til kun å omfatte administrasjonsarbeid idet det ikke lenger var mulig å arrangere reiser grunnet korona restriksjoner. Imidlertid ble virksomheten delvis gjenopptatt i 2022 og resultatet ble tilfredsstillende. Vi vurderer at selskapet vil gå med overskudd i 2025. Selskapet satser på salg av bussreiser i innlandet og regner med at denne aktiviteten gir gode bidrag. Det vil også være en del gruppesalg av prosjekter med kun flybilletter. Man har også sett på en del nisje destinasjoner som vil være lønnsomme og arbeider med å oppnå kontakter på dette. Styret bekrefter følgelig at forutsetningen vedrørende fortsatt drift er til stede og årsregnskapet for 2024 er satt opp under denne forutsetningen.

#### **Arbeidsmiljø**

Arbeidsmiljøet i selskapet er godt. Det er derfor ikke iverksatt spesielle tiltak som har betydning for arbeidsmiljøet. Det har verken vært sykefravær, skader eller ulykker i selskapet i 2024.

#### **Ytre miljø**

Selskapets virksomhet forurenser ikke det ytre miljø mer enn det som er vanlig i bransjen. Det er derfor verken planlagt eller iverksatt spesielle tiltak som kan forhindre eller redusere negative miljøvirkninger.

#### **Likestilling**

Selskapet driver ingen forskjellsbehandling i strid med lov om likestilling mellom kjønnene. Men bedriftens størrelse og egenart tilsier at det p.t. ikke er iverksatt eller planlagt egne tiltak for å fremme likestilling.

#### **FoU**

Selskapet har ikke utgiftsført forsknings og utviklingsaktiviteter.

Ski, 10. juni 2025

Susan E. Ekholt

Styrets- /Daglig leder



<b>Resultatregnskap</b>			
See Travel & Tours AS			
<b>Driftsinntekter og driftskostnader</b>	<b>Note</b>	<b>2024</b>	<b>2023</b>
Salgsinntekt		7 940 497	11 011 265
Annen driftsinntekt		5 424	35 284
Sum driftsinntekter		<u>7 945 922</u>	<u>11 046 549</u>
Varekostnad		7 407 070	9 558 725
Lønnskostnad	2	727 465	152 594
Avskrivning av driftsmidler og immaterielle eiendeler	4	6 067	62 116
Annen driftskostnad	2	632 018	312 603
Sum driftskostnader		<u>8 772 620</u>	<u>10 086 038</u>
Driftsresultat		<u>-826 698</u>	<u>960 511</u>
<b>Finansinntekter og finanskostnader</b>			
Annen renteinntekt		14 555	2 024
Annen finansinntekt		712 009	12 074
Annen rentekostnad		159 346	184 411
Annen finanskostnad		5 457	25 969
Resultat av finansposter		<u>561 761</u>	<u>-196 282</u>
Resultat før skattekostnad	3	-264 937	764 229
Resultat		<u>-264 937</u>	<u>764 229</u>
<b>Ekstraordinære inntekter og kostnader</b>			
Årsresultat		<u>-264 937</u>	<u>764 229</u>
<b>Overføringer</b>			
Avsatt til dekning av tidligere udekket tap		0	764 229
Overført til udekket tap		264 937	0
Sum overføringer	9	<u>-264 937</u>	<u>764 229</u>
See Travel & Tours AS			Side 1



<b>Balanse</b>			
See Travel & Tours AS			
<b>Eiendeler</b>	<b>Note</b>	<b>2024</b>	<b>2023</b>
<b>Anleggsmidler</b>			
<b>Immaterielle eiendeler</b>			
<b>Varige driftsmidler</b>			
Driftsløsøre, inventar o.a. utstyr	4	12 639	18 706
Sum varige driftsmidler		<u>12 639</u>	<u>18 706</u>
<b>Finansielle anleggsmidler</b>			
Sum anleggsmidler		<u>12 639</u>	<u>18 706</u>
<b>Omløpsmidler</b>			
<b>Fordringer</b>			
Kundefordringer	6	524 951	2 826 459
Andre kortsiktige fordringer	10	3 076 083	3 811 458
Sum fordringer		<u>3 601 034</u>	<u>6 637 917</u>
<b>Investeringer</b>			
Bankinnskudd, kontanter o.l.	7	2 507 681	3 277 180
Sum omløpsmidler		<u>6 108 715</u>	<u>9 915 097</u>
Sum eiendeler		<u>6 121 354</u>	<u>9 933 803</u>


See Travel & Tours AS

Side 2



<b>Balanse</b>			
See Travel & Tours AS			
<b>Egenkapital og gjeld</b>	<b>Note</b>	<b>2024</b>	<b>2023</b>
<b>Innskutt egenkapital</b>			
Aksjekapital	8, 9	100 000	100 000
Sum innskutt egenkapital		<u>100 000</u>	<u>100 000</u>
<b>Opptjent egenkapital</b>			
Udekket tap		-935 326	-670 389
Sum opptjent egenkapital		<u>-935 326</u>	<u>-670 389</u>
Sum egenkapital	8, 9	<u>-835 326</u>	<u>-570 389</u>
<b>Gjeld</b>			
<b>Avsetning for forpliktelser</b>			
<b>Annen langsiktig gjeld</b>			
Øvrig langsiktig gjeld	5	1 976 809	1 974 094
Sum annen langsiktig gjeld		<u>1 976 809</u>	<u>1 974 094</u>
<b>Kortsiktig gjeld</b>			
Leverandørgjeld		395 009	643 965
Skyldig offentlige avgifter		76 614	18 658
Annen kortsiktig gjeld	5, 10	4 508 248	7 867 475
Sum kortsiktig gjeld		<u>4 979 870</u>	<u>8 530 098</u>
Sum gjeld		<u>6 956 680</u>	<u>10 504 192</u>
Sum egenkapital og gjeld		<u>6 121 354</u>	<u>9 933 803</u>

Ski, 10.06.2025

  
Susan Elizabeth Ekholt  
styreleder/daglig leder

See Travel & Tours AS Side 3





## SEE Travel & Tours AS

## Noter til årsregnskapet 2024

### Note 1 Regnskapsprinsipper

Årsregnskapet er satt opp i samsvar med regnskapsloven og god regnskapsskikk. Det er utarbeidet etter norske regnskapsstandarder for små foretak.

#### Driftsinntekter

Inntekter resultatføres på leveringstidspunktet når varen er levert eller tjenesten utført. Leieinntekter resultatføres løpende.

#### Hovedregel for vurdering og klassifisering av eiendeler og gjeld

Eiendeler bestemt til varig eie eller bruk er klassifisert som anleggsmidler. Andre eiendeler er klassifisert som omløpsmidler. Fordringer som skal tilbakebetales innen et år er klassifisert som omløpsmidler. Ved klassifisering av kortsiktig og langsiktig gjeld er analoge kriterier lagt til grunn.

Anleggsmidler vurderes til anskaffelseskost, men nedskrives til virkelig verdi når verdifallet ikke forventes å være forbigående. Anleggsmidler med begrenset økonomiske levetid avskrives planmessig.

Langsiktig gjeld balanseføres til nominelt beløp på etableringstidspunktet.

Omløpsmidler vurderes til laveste av anskaffelseskost og virkelig verdi. Kortsiktig gjeld balanseføres til nominelt beløp på etableringstidspunktet.

#### Aksjer i andre selskaper ( omløpsaksjer)

Finansielle omløpsmidler som inngår i en handelsportefølje og børsaksjer vurderes til virkelig verdi på balansedagen. Andre aksjer er vurdert til det laveste av kostpris og antatt markedsverdi.

#### Valuta

Pengeposter i utenlandsk valuta omregnes til balansedagens kurs.

#### Varer

Varer er vurdert til det laveste av anskaffelseskost og netto salgsverdi.

For råvarer og varer i arbeid beregnes netto salgsverdi til salgsverdien av ferdig tilvirkede varer, redusert for gjenværende tilvirkningskostnader og salgskostnader.

#### Anleggskontrakter

Arbeid under utførelse knyttet til fastpriskontrakter med lang tilvirkningstid vurderes etter løpende avregnings metode inklusiv andel av fortjeneste ( eventuelt uten fortjeneste ).

#### Skatt

Skattekostnadene i resultatregnskapet omfatter periodens betalbare skatt og endring i utsatt skatt fratrukket eventuelt bokført utsatt skattefordel. Utsatt skatt er beregnet med 22 % for 2023 og 22% for 2024 på grunnlag av de midlertidige forskjeller som eksisterer mellom regnskapsmessige og skattemessige verdier, samt skattemessig underskudd til framføring ved utgangen av regnskapsåret.



## SEE Travel & Tours AS

## Noter til årsregnskapet 2024

### Note 2 Lønnskostnader, antall ansatte, godtgjørelse, lån, revisjonshonorar m.v.

Lønnskostnader	2024	2023
Lønninger	587 291	105 082
Folketrygd	87 146	17 697
Pensjonskostnader	26 740	16 040
Andre lønnsrelaterte ytelser	26 288	13 775
Sum	727 465	152 594

Antall sysselsatte årsverk	1	1
----------------------------	---	---

Lån / ytelser til ledende personer	Rentesats	2024	2023
<b>Daglig leder</b>			
Lån / sikkerhetsstillelse medregnet rente:	0,00 %	0	0
<b>Hele styret</b>			
Lån / sikkerhetsstillelse medregnet rente:	0,00 %	0	0

### Note 3 Skatt

Skattegrunnlaget	2024	2023
Resultat før skattekostnad	-264 937	764 229
Permanente forskjeller	17 441	14 300
Skattefritt aksjeutbytte	0	0
3% inntektsføring av utbytte aksjer / andeler	0	0
Skattefri gevinst / tap salg aksjer	0	0
Regulering av aksjer	0	0
Endring i midlertidige forskjeller	-30 989	23 312
Konsernbidrag	0	0
Fremført underskudd	-1 251 064	-2 052 906
Skattegrunnlag	-1 529 549	-1 251 064

Skattekostnad	2024	2023
Betalbar skatt på årets resultat	0	591 749
Avvik skatteavsetning tidligere år	0	0
Skatteeffekt på avgitt konsernbidrag	0	0
Endring i utsatt skatt	0	0
Skattekostnad i resultatregnskapet	0	591 749
Nominell skattesats i % av resultat før skatt	0,00 %	77,43 %

Midlertidige forskjeller knyttet til	31.12.23	31.12.24	Endring
Varige driftsmidler	-52 058	-36 896	-15 162
Varereserve	0	0	0
Fordringsreserve	-39 150	-15 827	-23 323
Gevinst og tapskonto	0	0	0
Sum midlertidige forskjeller	91 208	52 723	-38 485
Underskudd til framføring	1 251 065	1 529 549	-278 484
Korreksjonsinntekt til framføring	0	0	0
Netto midlertidige forskjeller pr 31.12.	-1 342 273	1 582 272	-316 969
Ikke med i beregnet utsatt skatt/skattefordel	0	0	0
Utsatt skatt 22% / 22%	0	0	0
Grunnlag utsatt skattefordel	1 342 273	1 582 272	-239 999
Utsatt skattefordel 22% / 22%	295 300	348 100	-52 800

Selskapet har valgt å ikke bokføre utsatt skattefordel i samsvar med valgadgangen for små foretak.



## SEE Travel & Tours AS

## Noter til årsregnskapet 2024

### Note 4 Varige driftsmidler og immaterielle eiendeler

	Hjemmeside	biler inventar o.l	kontor- maskiner	oppussing kontor	Totalt
Anskaffelseskost 01.01.	441 460	22 311	37 959	223 791	725 521
Tilgang i året	0	0	0	0	0
Avgang kostpris	0	0	0	0	0
Akk. ordinære avskrivninger	441 460	22 311	25 320	223 791	712 882
Bokført verdi 31.12.	0	0	12 639	0	12 639
Skattemessig verdi 31.12.	0	0	49 535	0	49 535
Midlertidige forskjeller	0	0	-36 896	0	-36 896
Avskrivningssats %	10-25%	10-25%	30 %	0 %	
Årets ordinære avskrivninger	0	0	6 067	0	6 067
- Årets salgsgevinst	0	0	0	0	0
+ Årets tap	0	0	0	0	0
Netto resultatført	0	0	6 067	0	6 067
Årets saldoavskrivninger	0	0	0	0	0
Endring midlertidige forskjeller	0	0	30 829	0	30 829

Varige driftsmidler avskrives over forventet økonomisk levetid. Avskrivningene er som hovedregel lineært over antatt økonomisk levetid.

### Note 5 Annen kortsiktige fordringer og gjeld

Gjeld til andre foretak	2024	2023
Gjeld til BCC	1 974 094	1 974 094
Termografi & Takstconsult AS	0	0
Sum	1 974 094	1 974 094

### Note 6 Kundefordringer

Avsetning til forventet tap på fordringer	2024	2023
Regnskapsmessig avsetning til forventet tap på fordringer	27 750	50 000
Skattemessig avsetning etter sjablongregel	4 428	10 851
Fordringsreserve	-23 322	-39 149
Kostnadsførte tap på fordringer	2024	2023
Årets utgiftsførte tap	19 000	19 040
Innkomet på tidligere avskrevne fordringer	0	0
Endring tapsavsetning	0	
Tap på krav i resultatregnskapet	19 000	19 040

### Note 7 Bundet bankinnskudd

	2024	2023
Bundet bankinnskudd vedr. forskuddstrekk	41 941	21 941

### Note 8 Aksjekapital og aksjonærinformasjon

Selskapets aksjonærer er	Antall	Eierandel
Susan E. Ekhoit	100	100 % daglig leder / styrets leder
Aksjekapital: 100 stk à 1 000		100 000
Alle aksjene gir samme rettigheter i selskapet		



## SEE Travel & Tours AS

## Noter til årsregnskapet 2024

### Note 9 Egenkapital


	Aksjekapital	Overkurs	Annen egenkapital	Sum
Pr 31.12.23	100 000	0	-670 388	-570 388
Prinsippendringer			0	0
Årets resultat			-264 937	-264 937
Ordinært utbytte			0	0
Tilleggsutbytte			0	0
Ekstraordinært utbytte			0	0
Netto konsernbidrag			0	0
Kontantinnskudd	0	0		0
Gjeld konvertert til aksjekapital	0	0		0
Fondsemisjon	0	0	0	0
Gjeldsettergivelse			0	0
Egne aksjer			0	0
Pr 31.12.24	100 000	0	-935 325	-835 325

### Note 10 Annen kortsiktig gjeld

Beløpet reflekterer beløp innbetalt fra kunder vedrørende planlagt tur til Israel. Imidlertid ble denne avlyst og innbetalte beløp ble i all hovedsak ikke tilbakebetalt da ny tur er planlagt. Følgelig er et beløp på kr. 3.912.948 å anse som forskudd fra kunder. I posten annen kortsiktig gjeld inngår også gjeld mot søsterselskap med kr 618.224 som er avgitt konsernbidrag i 2016.

### Note 11 Fortsatt drift

Ut i fra selskapets løpende drift samt den likvide situasjon er det en viss usikkerhet om fortsatt drift. Selskapet ble i 2020 påvirket av Koronapandemien. Dette medførte at all ordinær reisevirksomhet ble innstilt. Resultater i 2024 ble ikke som forventet da det ble underskudd. Imidlertid er starten på 2025 positiv. Selskapets underbalanse er finansiert med lån fra BCC som tidligere var hovedaksjonær. Selskapet har god likviditet pr. 31.12.2024. Ifht regnskapslovens § 3-3 bekreftes det at forutsetningen for fortsatt drift er lagt til grunn ved utarbeidelsen av regnskapet.



REVISJONSSELSKAPET  
**J. BRUSERUD & CO. AS**

GODKJENT REVISJONSSELSKAP - REV. NR. 954380262  
Medlem av Den norske Revisorforening

## UAVHENGIG REVISORS BERETNING

Til generalforsamlingen i SEE Travel & Tours AS

### Uttalelse om årsregnskapet

#### Konklusjon

Vi har revidert årsregnskap for SEE Travel & Tours AS som viser et underskudd på kr 264.937. Årsregnskapet består av balanse per 31. desember 2024, og resultatregnskap for regnskapsåret avsluttet per denne datoen og noter til årsregnskapet, herunder et sammendrag av viktige regnskapsprinsipper.

Etter vår mening

- oppfyller årsregnskapet gjeldende lovkrav, og
- gir årsregnskapet et rettviseende bilde av selskapets finansielle stilling per 31. desember 2024 og av dets resultat og kontantstrømmer for regnskapsåret avsluttet per denne datoen i samsvar med regnskapslovens regler og god regnskapsskikk i Norge.

#### Grunnlag for konklusjonen

Vi har gjennomført revisjonen i samsvar med de internasjonale revisjonsstandardene International Standards on Auditing. Våre oppgaver og plikter i henhold til disse standardene er nedenfor beskrevet i *Revisors oppgaver og plikter ved revisjon av årsregnskapet*. Vi er uavhengige av selskapet i samsvar med kravene i relevante lover og forskrifter i Norge og International Code of Ethics for Professional Accountants utstedt av the International Ethics Standards Board for Accountants, og vi har overholdt våre øvrige etiske forpliktelser i samsvar med disse kravene. Innhentet revisjonsbevis er etter vår mening tilstrekkelig og hensiktsmessig som grunnlag for vår konklusjon.

#### Usikkerhet knyttet til fortsatt drift

Selskapet opplyser i note 11 at selskapets aksjekapital er tapt i sin helhet samt at underbalansen er finansiert av tidligere hovedaksjonær. Selskapet arbeider fortsatt aktivt med å skape en bærekraftig økonomi i selskapet. Egenkapitalsituasjonen indikerer at det er en viss fare for fortsatt drift. Dette forholdet har ingen betydning for vår konklusjon om årsregnskapet.

#### Øvrig informasjon

Styret og daglig leder er ansvarlig for øvrig informasjon som er publisert sammen med årsregnskapet. Øvrig informasjon består av årsberetningen, men inkluderer ikke årsregnskapet og revisjonsberetningen.

Vår konklusjon om årsregnskapet ovenfor dekker ikke øvrig informasjon, og vi attesterer ikke den øvrige informasjonen.

I forbindelse med revisjonen av årsregnskapet er det vår oppgave å lese øvrig informasjon med det formål å vurdere hvorvidt det foreligger vesentlig inkonsistens mellom øvrig informasjon og årsregnskapet, kunnskap vi har opparbeidet oss under revisjonen, eller hvorvidt den tilsynelatende inneholder vesentlig feilinformasjon. Dersom vi hadde konkludert med at den øvrige informasjonen inneholder vesentlig feilinformasjon er vi pålagt å rapportere det. Vi har ingenting å rapportere i så henseende.

Basert på kunnskapen vi har opparbeidet oss i revisjonen, mener vi at årsberetningen

- er konsistent med årsregnskapet og
- inneholder de opplysninger som skal gis i henhold til gjeldende lovkrav

Hovedkontor :  
Engebrets vei 3  
0275 OSLO

Telefon .: (+47) 90 12 62 10  
Telefax .: (+47) 23 13 10 90

www.bruserud.no  
fornavn@bruserud.no

Avdelingskontor Tønsberg :  
Sjosenteret Vallo  
Postboks 149  
3166 TOLVSRØD

Telefon .: (+47) 33 41 45 33  
Telefax .: (+47) 33 32 90 33



REVISJONSSSELKAPET  
**J. BRUSERUD & CO. AS**

GODKJENT REVISJONSSSELKAP - REV. NR. 954380262  
Medlem av Den norske Revisorforening

### **Ledelsens ansvar for årsregnskapet**

ledelsen er ansvarlig for å utarbeide årsregnskapet i samsvar med lov og forskrifter, herunder for at det gir et rettviseende bilde i samsvar med regnskapslovens regler og god regnskapsskikk i Norge. Ledelsen er også ansvarlig for slik intern kontroll som den finner nødvendig for å kunne utarbeide et årsregnskap som ikke inneholder vesentlig feilinformasjon, verken som følge av misligheter eller utilsiktede feil.

Ved utarbeidelsen av årsregnskapet må ledelsen ta standpunkt til selskapets evne til fortsatt drift og opplyse om forhold av betydning for fortsatt drift. Forutsetningen om fortsatt drift skal legges til grunn for årsregnskapet så lenge det ikke er sannsynlig at virksomheten vil bli avvirket.

### **Revisors oppgave og plikter ved revisjonen av årsregnskapet.**

Vårt mål er å oppnå betryggende sikkerhet for at årsregnskapet som helhet ikke inneholder vesentlig feilinformasjon, verken som følge av misligheter eller utilsiktede feil, og å avgjøre en revisjonsberetning som inneholder vår konklusjon


Betryggende sikkerhet er en høy grad av sikkerhet, men ingen garanti for at en revisjon utført i samsvar med lov, forskrift og god revisjonsskikk i Norge, herunder ISA-ene, alltid vil avdekke vesentlig feilinformasjon som eksisterer.

Feilinformasjon kan oppstå som følge av misligheter eller utilsiktede feil. Feilinformasjon blir vurdert som vesentlig dersom den enkeltvis eller samlet med rimelighet kan forventes å påvirke økonomiske beslutninger som brukerne foretar basert på årsregnskapet.

For revisors oppgaver og plikter se: <https://revisorforeningen.no/revisjonsberetning>

Oslo, den 10. juni 2025

**Revisjonsselskapet**  
**J. BRUSERUD & CO. AS**

  
Jan Bruserud  
Statsautorisert revisor

**Hovedkontor :**  
Engelbretts vei 3  
0275 OSLO

**Telefon .:** (+47) 90 12 62 10  
**Telefax .:** (+47) 23 13 10 90

**www.bruserud.no**  
*fornavn@bruserud.no*

**Avdelingskontor Tønsberg :**  
Sjosenteret Vallo  
Postboks 149  
3166 TOLVSRØD  
**Telefon .:** (+47) 33 41 45 33  
**Telefax .:** (+47) 33 32 90 33