



ÅRSREGNSKAPET FOR REGNSKAPSÅRET 2023 - GENERELL INFORMASJON

Enheten

Organisasjonsnummer:	962 204 791
Organisasjonsform:	Aksjeselskap
Foretaksnavn:	MONEL HOLDING AS
Forretningsadresse:	O.H. Bangs vei 51 1363 HØVIK

Regnskapsår

Årsregnskapets periode:	01.01.2023 - 31.12.2023
-------------------------	-------------------------

Konsern

Mørselskap i konsern:	Ja
Konsernregnskap lagt ved:	Ja

Regnskapsregler

Regler for små foretak benyttet:	Ja
Benyttet ved utarbeidelsen av årsregnskapet til selskapet:	Regnskapslovens alminnelige regler
Benyttet ved utarbeidelsen av årsregnskapet til konsernet:	Regnskapslovens alminnelige regler

Årsregnskapet fastsatt av kompetent organ

Bekreftet av representant for selskapet:	Ellen Bø Kronstad
Dato for fastsettelse av årsregnskapet:	25.06.2024

Grunnlag for avgivelse

År 2023: Årsregnskapet er elektronisk innlevert
År 2022: Tall er hentet fra elektronisk innlevert årsregnskap fra 2023

Det er ikke krav til at årsregnskapet m.v. som sendes til Regnskapsregisteret er undertegnet. Kontrollen på at dette er utført ligger hos revisor/enhetens øverste organ. Sikkerheten ivaretas ved at innsender har rolle/rettighet for innsending av årsregnskapet via Altinn, og ved at det bekreftes at årsregnskapet er fastsatt av kompetent organ.

Brønnøysundregistrene, 24.06.2025



Resultatregnskap

Beløp i: NOK	Note	2023	2022
RESULTATREGNSKAP			
Inntekter			
Salgsinntekt			320
Sum inntekter			320
Kostnader			
Annen driftskostnad		113 504	91 323
Sum kostnader		113 504	91 323
Driftsresultat		-113 504	-91 003
Finansinntekter og finanskostnader			
Annen renteinntekt		917 600	132 919
Annen finansinntekt		903 337	9 054 750
Verdiøkning markedsbaserte omløpsmidler		1 188 102	
Sum finansinntekter		3 009 039	9 187 669
Annen rentekostnad			334 500
Annen finanskostnad		139 638	956 917
Sum finanskostnader		139 638	1 291 417
Netto finans		2 869 401	7 896 252
Ordinært resultat før skattekostnad		2 755 897	7 805 248
Skattekostnad på resultat		84 955	
Ordinært resultat etter skattekostnad		2 670 942	7 805 248
Årsresultat		2 670 942	7 805 248
Årsresultat etter minoritetsinteresser		2 670 942	7 805 248
Totalresultat		2 670 942	7 805 248
Overføringer og disponeringer			
Tilleggsutbytte		600 000	
Avsatt til annen egenkapital		2 070 942	7 805 248



Resultatregnskap

Beløp i: NOK	Note	2023	2022
Sum overføringer og disponeringer		2 670 942	7 805 248



Balanse

Beløp i: NOK	Note	2023	2022
BALANSE - EIENDELER			
Anleggsmidler			
Immaterielle eiendeler			
Finansielle anleggsmidler			
Investering i datterselskap		3 426 075	3 426 075
Investeringer i aksjer og andeler		6 000	176 441
Andre langsiktige fordringer		1 156 759	1 144 589
Sum finansielle anleggsmidler		4 588 834	4 747 105
Sum anleggsmidler		4 588 834	4 747 105
Omløpsmidler			
Varer			
Fordringer			
Andre kortsiktige fordringer		154 048	127 200
Sum fordringer		154 048	127 200
Investeringer			
Markedsbaserte aksjer		11 043 850	9 794 208
Andre finansielle instrumenter		7 336 345	6 696 300
Sum investeringer		18 380 195	16 490 508
Bankinnskudd, kontanter og lignende			
Bankinnskudd, kontanter o.l.		7 807 961	7 738 288
Sum bankinnskudd, kontanter og lignende		7 807 961	7 738 288
Sum omløpsmidler		26 342 204	24 355 997
SUM EIENDELER		30 931 039	29 103 102

BALANSE - EGENKAPITAL OG GJELD

Egenkapital



Balanse

Beløp i: NOK	Note	2023	2022
Innskutt egenkapital			
Aksjekapital		100 000	100 000
Sum innskutt egenkapital		100 000	100 000
Opptjent egenkapital			
Annen egenkapital		30 697 200	28 626 258
Sum opptjent egenkapital		30 697 200	28 626 258
Sum egenkapital		30 797 200	28 726 258
Sum langsiktig gjeld		0	0
Kortsiktig gjeld			
Leverandørgjeld		22 569	5 669
Betalbar skatt		84 955	
Skyldig offentlige avgifter		85	85
Annen kortsiktig gjeld		26 229	371 089
Sum kortsiktig gjeld		133 838	376 844
Sum gjeld		133 838	376 844
SUM EGENKAPITAL OG GJELD		30 931 039	29 103 102



Konsernets resultatregnskap

Beløp i: NOK	Note	2023	2022
RESULTATREGNSKAP			
Inntekter			
Salgsinntekt	1	113 822 774	135 539 369
Sum inntekter		113 822 774	135 539 369
Kostnader			
Varekostnad	2	86 351 271	97 955 996
Lønnskostnad	2, 3	9 947 559	11 294 607
Avskrivning av driftsmidler og immaterielle eiendeler	2, 4	934 831	884 217
Nedskrivning av varige driftsmidler og immaterielle eiendeler	4		72 354
Annen driftskostnad	2, 3	16 414 928	19 777 642
Sum kostnader		113 648 589	129 984 816
Driftsresultat		174 185	5 554 553
Finansinntekter og finanskostnader			
Annen renteinntekt	5	1 139 206	4 612
Annen finansinntekt	5	303 767	57 700
Verdiøkning markedsbaserte omløpsmidler		1 188 102	
Sum finansinntekter		2 631 075	62 312
Annen rentekostnad	5	3 300 359	2 096 040
Annen finanskostnad	5	143 251	1 000 306
Sum finanskostnader		3 443 610	3 096 346
Netto finans		-812 535	-3 034 034
Ordinært resultat før skattekostnad		-638 350	2 520 519
Skattekostnad på ordinært resultat	6	-502 897	981 239
Ordinært resultat etter skattekostnad		-135 453	1 539 280
Årsresultat	7	-135 453	1 539 280
Årsresultat etter minoritetsinteresser		-135 453	1 539 280
Totalresultat		-135 453	1 539 280



Konsernets resultatregnskap

Beløp i: NOK	Note	2023	2022
Overføringer og disponeringer			
Tilleggsutbytte		600 000	
Avsatt til annen egenkapital			1 539 280
Overført fra annen egenkapital		-735 453	
Sum overføringer og disponeringer		-135 453	1 539 280



Konsernets balanse

Beløp i: NOK	Note	2023	2022
BALANSE - EIENDELER			
Anleggsmidler			
Immaterielle eiendeler			
Konsesjoner, patenter o.l.	4		
Utsatt skattefordel	6	995 115	50 575
Sum immaterielle eiendeler		995 115	50 575
Varige driftsmidler			
Tomter, bygninger o.a. fast eiendom	4	11 467	30 235
Driftsløsøre, inventar o.a. utstyr	4, 8	2 702 732	3 061 932
Sum varige driftsmidler		2 714 199	3 092 168
Finansielle anleggsmidler			
Investering i datterselskap	9		
Investeringer i aksjer og andeler	10	6 000	176 441
Andre langsiktige fordringer	11		7 607
Sum finansielle anleggsmidler		6 000	184 048
Sum anleggsmidler		3 715 314	3 326 791
Omløpsmidler			
Varer			
Sum varer	12	19 058 104	16 349 994
Fordringer			
Kundefordringer	13	8 141 542	5 653 031
Andre kortsiktige fordringer		7 964 568	3 969 514
Sum fordringer		16 106 110	9 622 546
Investeringer			
Markedsbaserte aksjer	10	11 043 850	9 794 208
Andre finansielle instrumenter	10	7 336 345	6 696 300
Sum investeringer		18 380 195	16 490 508
Bankinnskudd, kontanter og lignende			
Bankinnskudd, kontanter o.l.	14	12 241 643	13 609 753



Konsernets balanse

Beløp i: NOK	Note	2023	2022
Sum bankinnskudd, kontanter og lignende		12 241 643	13 609 753
Sum omløpsmidler		65 786 052	56 072 800
SUM EIENDELER		69 501 366	59 399 591
BALANSE - EGENKAPITAL OG GJELD			
Egenkapital			
Innskutt egenkapital			
Aksjekapital	7, 15	100 000	100 000
Annen innskutt egenkapital	7		
Sum innskutt egenkapital		100 000	100 000
Opptjent egenkapital			
Annen egenkapital	7, 16	33 620 263	33 999 028
Sum opptjent egenkapital		33 620 263	33 999 028
Sum egenkapital		33 720 263	34 099 028
Gjeld			
Langsiktig gjeld			
Annen langsiktig gjeld			
Gjeld til kredittinstitusjoner	8	2 014 352	2 140 393
Sum annen langsiktig gjeld		2 014 352	2 140 393
Sum langsiktig gjeld		2 014 352	2 140 393
Kortsiktig gjeld			
Leverandørgjeld		16 846 037	7 315 731
Betalbar skatt	6	84 955	887 289
Skyldig offentlige avgifter		8 885 836	8 855 611
Annen kortsiktig gjeld		7 949 923	6 101 538
Sum kortsiktig gjeld		33 766 752	23 160 169
Sum gjeld		35 781 103	25 300 563



Konsernets balanse

Beløp i: NOK	Note	2023	2022
SUM EGENKAPITAL OG GJELD		69 501 366	59 399 591



Brønnøysundregistrene

ÅRSREGNSKAP FOR REGNSKAPSÅRET 2023 - GENERELL INFORMASJON

Journalnummer: 2024 574348

Enheten

Organisasjonsnummer: 962 204 791
Organisasjonsform: Aksjeselskap
Foretaksnavn: MONEL HOLDING AS
Forretningsadresse: O.H. Bangs vei 51
1363 HØVIK

Regnskapsår

Årsregnskapets periode: 01.01.2023 - 31.12.2023

Konsern

Morselskap i konsern: Ja
Konsernregnskap lagt ved: Ja

Regnskapsregler

Regler for små foretak benyttet: Ja
Benyttet ved utarbeidelsen av
årsregnskapet til selskapet: Regnskapslovens alminnelige regler
Benyttet ved utarbeidelsen av
årsregnskapet til konsernet: Regnskapslovens alminnelige regler

Årsregnskapet fastsatt av kompetent organ

Bekreftet av representant for selskapet: Ellen Bø Kronstad
Dato for fastsettelse av årsregnskapet: 25.06.2024

Revisjon

Årsregnskapet er utarbeidet av ekstern
autorisert regnskapsfører: Ja

Grunnlag for avgivelse

År 2023: Årsregnskap er elektronisk innlevert.
År 2022: Tall er hentet fra elektronisk innlevert årsregnskap fra 2023.

Det er ikke krav til at årsregnskapet m.v. som sendes til Regnskapsregisteret er undertegnet. Kontrollen på at dette er utført ligger hos revisor/enhetens øverste organ. Sikkerheten ivaretas ved at innsender har rolle/rettighet for innsending av årsregnskapet via Altinn, og ved at det bekreftes at årsregnskapet er fastsatt av kompetent organ.

Brønnøysundregistrene, 17.07.2024



Organisasjonsnr: 962 204 791
MONEL HOLDING AS

RESULTATREGNSKAP

Beløp i: NOK	Note	2023	2022
RESULTATREGNSKAP			
Inntekter			
Salgsinntekt			320
Sum inntekter			320
Kostnader			
Annen driftskostnad	113 504		91 323
Sum kostnader	113 504		91 323
Driftsresultat		-113 504	-91 003
Finansinntekter og finanskostnader			
Annen renteinntekt	917 600		132 919
Annen finansinntekt	903 337		9 054 750
Verdiøkning markedsbaserte omløpsmidler	1 188 102		
Sum finansinntekter	3 009 039		9 187 669
Annen rentekostnad			334 500
Annen finanskostnad	139 638		956 917
Sum finanskostnader	139 638		1 291 417
Netto finans		2 869 401	7 896 252
Ordinært resultat før skattekostnad			
Skattekostnad på resultat	2 755 897		7 805 248
	84 955		
Ordinært resultat etter skattekostnad		2 670 942	7 805 248
Årsresultat		2 670 942	7 805 248
Årsresultat etter minoritetsinteresser		2 670 942	7 805 248
Totalresultat		2 670 942	7 805 248
Overføringer og disponeringer			
Tilleggsutbytte	600 000		
Avsatt til annen egenkapital	2 070 942		7 805 248
Sum overføringer og disponeringer	2 670 942		7 805 248



Organisasjonsnr: 962 204 791
MONEL HOLDING AS

BALANSE

Beløp i: NOK	Note	2023	2022
BALANSE - EIENDELER			
Anleggsmidler			
Immaterielle eiendeler			
Finansielle anleggsmidler			
Investering i datterselskap		3 426 075	3 426 075
Investeringer i aksjer og andeler	6 000		176 441
Andre langsiktige fordringer	1 156 759		1 144 589
Sum finansielle anleggsmidler		4 588 834	4 747 105
Sum anleggsmidler		4 588 834	4 747 105
Omløpsmidler			
Varer			
Fordringer			
Andre kortsiktige fordringer		154 048	127 200
Sum fordringer		154 048	127 200
Investeringer			
Markedsbaserte aksjer		11 043 850	9 794 208
Andre finansielle instrumenter	7 336 345		6 696 300
Sum investeringer		18 380 195	16 490 508
Bankinnskudd, kontanter og lignende			
Bankinnskudd, kontanter o. l.		7 807 961	7 738 288
Sum bankinnskudd, kontanter og lignende		7 807 961	7 738 288
Sum omløpsmidler		26 342 204	24 355 997
SUM EIENDELER		30 931 039	29 103 102
BALANSE - EGENKAPITAL OG GJELD			
Egenkapital			
Innskutt egenkapital			
Aksjekapital		100 000	100 000
Sum innskutt egenkapital		100 000	100 000



Opptjent egenkapital		
Annen egenkapital	30 697 200	28 626 258
Sum opptjent egenkapital	30 697 200	28 626 258
Sum egenkapital	30 797 200	28 726 258
Sum langsiktig gjeld	0	0
Kortsiktig gjeld		
Leverandørgjeld	22 569	5 669
Betalbar skatt	84 955	
Skyldig offentlige avgifter	85	85
Annen kortsiktig gjeld	26 229	371 089
Sum kortsiktig gjeld	133 838	376 844
Sum gjeld	133 838	376 844
SUM EGENKAPITAL OG GJELD	30 931 039	29 103 102



Organisasjonsnr: 962 204 791
MONEL HOLDING AS

KONSERNRESULTATREGNSKAP

Beløp i: NOK	Note	2023	2022
RESULTATREGNSKAP			
Inntekter			
Salgsinntekt	1	113 822 774	135 539 369
Sum inntekter		113 822 774	135 539 369
Kostnader			
Varekostnad	2	86 351 271	97 955 996
Lønnskostnad	2, 3	9 947 559	11 294 607
Avskrivning av driftsmidler og immaterielle eiendeler	2, 4	934 831	884 217
Nedskrivning av varige driftsmidler og immaterielle eiendeler	4		72 354
Annen driftskostnad	2, 3	16 414 928	19 777 642
Sum kostnader		113 648 589	129 984 816
Driftsresultat		174 185	5 554 553
Finansinntekter og finanskostnader			
Annen renteinntekt	5	1 139 206	4 612
Annen finansinntekt	5	303 767	57 700
Verdiøkning markedsbaserte omløpsmidler		1 188 102	
Sum finansinntekter		2 631 075	62 312
Annen rentekostnad	5	3 300 359	2 096 040
Annen finanskostnad	5	143 251	1 000 306
Sum finanskostnader		3 443 610	3 096 346
Netto finans		-812 535	-3 034 034
Ordinært resultat før skattekostnad			
Skattekostnad på ordinært resultat	6	-502 897	981 239
Ordinært resultat etter skattekostnad		-135 453	1 539 280
Årsresultat	7	-135 453	1 539 280
Årsresultat etter minoritetsinteresser		-135 453	1 539 280
Totalresultat		-135 453	1 539 280
Overføringer og disponeringer			



Tilleggsutbytte	600 000	
Avsatt til annen egenkapital		1 539 280
Overført fra annen egenkapital	-735 453	
Sum overføringer og disponeringer	-135 453	1 539 280



Organisasjonsnr: 962 204 791
MONEL HOLDING AS

KONSERNBALANSE

Beløp i: NOK	Note	2023	2022
BALANSE - EIENDELER			
Anleggsmidler			
Immaterielle eiendeler			
Konsesjoner, patenter o.l.	4		
Utsatt skattefordel	6	995 115	50 575
Sum immaterielle eiendeler		995 115	50 575
Varige driftsmidler			
Tomter, bygninger o.a. fast eiendom	4	11 467	30 235
Driftsløsøre, inventar o. a. utstyr	4, 8	2 702 732	3 061 932
Sum varige driftsmidler		2 714 199	3 092 168
Finansielle anleggsmidler			
Investering i datterselskap	9		
Investeringer i aksjer og andeler	10	6 000	176 441
Andre langsiktige fordringer	11		7 607
Sum finansielle anleggsmidler		6 000	184 048
Sum anleggsmidler		3 715 314	3 326 791
Omløpsmidler			
Varer			
Sum varer	12	19 058 104	16 349 994
Fordringer			
Kundefordringer	13	8 141 542	5 653 031
Andre kortsiktige fordringer		7 964 568	3 969 514
Sum fordringer		16 106 110	9 622 546
Investeringer			
Markedsbaserte aksjer	10	11 043 850	9 794 208
Andre finansielle instrumenter	10	7 336 345	6 696 300
Sum investeringer		18 380 195	16 490 508
Bankinnskudd, kontanter og lignende			
Bankinnskudd, kontanter o. l.	14	12 241 643	13 609 753
Sum bankinnskudd, kontanter og lignende		12 241 643	13 609 753
Sum omløpsmidler		65 786 052	56 072 800



SUM EIENDELER		69 501 366	59 399 591
BALANSE - EGENKAPITAL OG GJELD			
Egenkapital			
Innskutt egenkapital			
Aksjekapital	7, 15	100 000	100 000
Annen innskutt egenkapital	7		
Sum innskutt egenkapital		100 000	100 000
Opptjent egenkapital			
Annen egenkapital	7, 16	33 620 263	33 999 028
Sum opptjent egenkapital		33 620 263	33 999 028
Sum egenkapital		33 720 263	34 099 028
Gjeld			
Langsiktig gjeld			
Annen langsiktig gjeld			
Gjeld til			
kredittinstitusjoner	8	2 014 352	2 140 393
Sum annen langsiktig gjeld		2 014 352	2 140 393
Sum langsiktig gjeld		2 014 352	2 140 393
Kortsiktig gjeld			
Leverandørgjeld		16 846 037	7 315 731
Betalbar skatt	6	84 955	887 289
Skyldig offentlige avgifter		8 885 836	8 855 611
Annen kortsiktig gjeld		7 949 923	6 101 538
Sum kortsiktig gjeld		33 766 752	23 160 169
Sum gjeld		35 781 103	25 300 563
SUM EGENKAPITAL OG GJELD		69 501 366	59 399 591



Organisasjonsnr: 962 204 791
MONEL HOLDING AS

NOTEOPPLYSNINGER - SELSKAP - alle poster oppgitt i hele tall

Note

1

Antall årsverk i regnskapsåret

1.00

Sum Beløp

Balanseført verdi 31.12. Varige driftsmidler Immaterielle eiend.

Konsernregnskap

Morselskapet sitt navn

Forretningskontor for morselskapet

Begrunnelse for at datterselskap er utelatt fra konsolideringen

Samlet beløp - tilknyttet selskap Årets Fjorårets

Samlet beløp - foretak i samme konsern Årets Fjorårets

Samlet beløp - foretak i samme konsern Årets Fjorårets

Samlet beløp - felles kontrollert virksomhet Årets Fjorårets

Pantstillelse Beløp

Beholdning av egne aksjer Antall Pålydende Andel av aksjek.



Organisasjonsnr: 962 204 791
MONEL HOLDING AS

NOTEOPPLYSNINGER - KONSERN

- alle poster oppgitt i hele tall



Årsberetning 2023 - Monel Holding AS

Virksomhetens art og tilholdssted

Konsernets virksomhet er i alle hovedsak omsetning av sportsutstyr og mote og fritidsklær.

Konsernet består i tillegg til Monel Holding AS av følgende datter og datterdatterselskaper:

Tendenzer AS

Monel Fashion AS

Mitchi Sportswear AS

Selskapets virksomhet foregår i Bærum.

I løpet av året har totalmarkedet for sportsutstyr og sports/- og fritidsbekledning blitt noe redusert sammenlignet med i fjor.

Selskapets og konsernets forretningside og strategi videreføres i alle hovedsak også neste år, da styret ser gode muligheter til fortsatt solid drift, og tilfredsstillende resultater.

Redegjørelse for årsregnskapet

Omsetningen i konsernet viser en nedgang fra 135,6 mill til 113,8 mill fra 2022 til 2023. Årsresultatet for konsernet ble i 2023 kr- 0,135 mill, mot 1,5 i fjor. Årsresultatet på selskapsnivå ble i 2023 NOK 2,67 mill i likhet med fjoråret NOK 7,8 mill.

Konsernet har ikke hatt Forsknings og utviklingskostnader eller prosjekter i 2023.

Konsernets likviditetsbeholdning var NOK 12,2 mill pr 31.12.2023. Konsernets evne til egenfinansiering av investeringer er god.

Konsernets kortsiktige gjeld utgjorde pr. 31.12.2023, 94 % av samlet gjeld i konsernet, sammenlignet med 92 % pr. 31.12.2022. Selskapets kortsiktige gjeld betjenes løpende av selskapets likviditet og løpende likviditetstilførsel.

Totalkapitalen var ved utgangen av året NOK 69,5 mill, sammenlignet med NOK 59,4 mill. året før. Egenkapitalandelen pr. 31.12.2023 var 48 %, sammenlignet med 58 % pr. 31.12.2022.

Fremtidig utvikling

Markedsutviklingen de neste årene er anses å være stabil, men noe usikker. Nedgangen i etterspørselen etter konsernets produkter fra 2023, har stagnert og omsetningen er tilfredsstillende i 2024. Styret ser positivt på konsernets drift i 2024.

Finansiell risiko

Overordnet om målsetting og strategi

Konsernet Monel Holding AS er eksponert for finansiell risiko på ulike områder, spesielt valutarisiko. Målsettingen er å avdempe den finansielle risikoen i størst mulig grad. Selskapets nåværende strategi er å sikre mest mulig av valuttakjøpet i forkant.

Markedsrisiko

Selskapets og konsernet er eksponert for endringer i valutakurser, da en vesentlig del av selskapets varekjøp er i utenlandsk valuta. Endringer i euro utgjør også en risiko, siden ca. hovedparten av



Årsberetning 2023 - Monel Holding AS

selskapets kjøp kommer fra leverandører som fakturerer i euro. Selskapet hadde sikret alle sine risikoer i 2023.

Kredittrisiko

Risikoen for tap på fordringer er vurdert som lav, men en økning kan ventes på grunn av endring i markedsforholdene. Konsernet har hittil ikke hatt vesentlige tap på fordringer. De opplistede tallene for selskapet er eksklusiv fordringer på konsernselskaper. Det er ikke inngått avtaler om motregning eller andre finansielle instrumenter som reduserer kredittrisikoen.

Likviditetsrisiko

Selskapet vurderer likviditeten i selskapet som god, men vi har økende fokus på forfalte fordringer. Forfallstidspunkter for kundefordringer opprettholdes..

Fortsatt drift

I samsvar med regnskapsloven § 3-3a bekreftes det at forutsetningene om fortsatt drift er til stede. Til grunn for antagelsen ligger resultatprognoser for 2023 og konsernets langsiktige strategiske prognoser for årene fremover. Konsernet er i en sunn økonomisk og finansiell stilling.

Resultatdisponering

Styret foreslår følgende disponering av årsresultatet i Monel Holding AS:

Annen egenkapital	2 070 942
Tilleggsutbytte	600 000
Totalt disponert	2 670 942

Forslaget er begrunnet i eiernes ønske om å styrke kapitalstrukturen i selskapet.

Arbeidsmiljø

Sykefraværet i konsernet var ubetydelig for 2023.

Likestilling og diskriminering

Det råder full likestilling i selskapet og de underliggende datterselskaper.

Ytre miljø

Selskapets og konsernets virksomhet forurensar ikke det ytre miljø.

Forsikring for styrets medlemmer og daglig leder

Det er opprettet egen ansvarsforsikring for medlemmene av styret i driftsselskapene.

Redegjørelse om samfunnsansvar og Åpenhetsloven

Selskapet har redegjort for etterlevelse av denne loven, og informasjonen vil bli å finne på vår nettside www.tentenzer.no.



Årsberetning 2023 - Monel Holding AS

Høvik den 18.06.2024

Ellen Bø Kronstad
Styreleder

Lars Olav Kronstad
Styremedlem



MONEL HOLDING AS - KONSERN

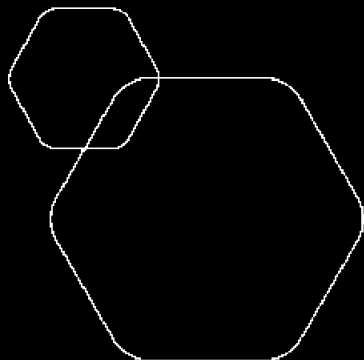
962 204 791

KONTANTSTRØMOPPSTILLING

Kontantstrømoppstilling - indirekte modell

Kontantstrømmer fra operasjonelle aktiviteter	2023	2022
Resultat før skattekostnad	-638 350	2 520 519
- Periodens betalte skatt	-887 289	-923 317
-/+ Tap/gevinst ved salg av anleggsmidler	0	0
+ Ordinære avskrivninger	934 831	884 217
+ Nedskrivning anleggsmidler	0	72 354
+/- Endring i varelager	-2 708 110	-3 368 486
+/- Endring i kundefordringer	-2 488 511	10 396 941
+/- Endring i leverandørgjeld	9 530 306	1 649 239
+/- Forskjell mellom kost. ført pensjon og inn-/utbet. i pensjonsordninger	0	0
+/- Effekt av valutakursendringer	0	0
+/- Midler tilført i forbindelse med omorganisering	0	0
+/- Endring i andre tidsavgrensningsposter	-4 124 565	-1 166 992
= Netto kontantstrøm fra operasjonelle aktiviteter	-381 688	10 064 475
Kontantstrømmer fra investeringsaktiviteter		
+ Innbetalinger ved salg av varige driftsmidler	0	357 000
- Utbetalinger ved kjøp av varige driftsmidler	-556 863	-1 635 684
+ Innbetalinger ved salg av aksjer og andeler i andre foretak	0	0
- Utbetalinger ved kjøp av aksjer og andeler i andre foretak	0	0
+ Innbetalinger ved salg av andre investeringer	170 441	0
- Utbetalinger ved kjøp av andre investeringer	0	0
= Netto kontantstrøm fra investeringsaktiviteter	-386 422	-1 278 684
Kontantstrømmer fra finansieringsaktiviteter		
	0	0
+ Innbetalinger ved opptak av ny langsiktig gjeld	0	0
+ Innbetalinger ved opptak av ny kortsiktig gjeld	0	0
- Utbetalinger ved nedbetaling av langsiktig gjeld	0	0
- Utbetalinger ved nedbetaling av kortsiktig gjeld	0	0
+/- Netto endring i kassekreditt	0	0
+ Innbetaling av egenkapital	0	0
- Tilbakebetaling av egenkapital	-600 000	-1 000 000
- Utbetaling av utbytte	0	0
+ Innbetaling av aksjonærbidrag	0	0
+ Innbetaling av konsernbidrag	0	0
- Utbetaling av konsernbidrag	0	0
= Netto kontantstrøm fra finansieringsaktiviteter	-600 000	-1 000 000
+/- Effekt av valutakursendringer på kontanter og kontantekvivalenter	0	0
= Netto endring i kontanter og kontantekvivalenter	-1 368 110	7 785 791
+ Beholdning av kontanter og kontantekvivalenter ved periodens begynnelse	13 609 753	5 823 962
= Beholdning av kontanter og kontantekvivalenter ved periodens slutt	12 241 643	13 609 753

MONEL HOLDING AS KONSERN



Årsregnskap 2023 Monel Holding AS

Resultatregnskap
Balanse
Noter til regnskapet
Årsberetning
Revisjonsberetning



Org.nr.: 962 204 791

**RESULTATREGNSKAP - MOR/KONSERN**

MONEL HOLDING AS

2023	Morselskap 2022		Note	Konsern 2023	2022
DRIFTSINTEKTER OG DRIFTSKOSTNADER					
0	320	Salgsinntekt	1	113 822 774	135 539 369
0	320	Sum driftsinntekter		113 822 774	135 539 369
0	0	Varekostnad	2	86 351 271	97 955 996
0	0	Lønnskostnad	2,3	9 947 559	11 294 607
0	0	Avskrivning av driftsmidler og immaterielle g	2,4	934 831	884 217
0	0	Nedskrivning av driftsmidler og immaterielle g	4	0	72 354
113 504	91 323	Annen driftskostnad	2,3	16 414 928	19 777 642
113 504	91 323	Sum driftskostnader		113 648 589	129 984 816
-113 504	-91 003	Driftsresultat		174 185	5 554 553
FINANSINTEKTER OG FINANSKOSTNADER					
917 600	132 919	Annen renteinntekt	5	1 139 206	4 612
903 337	9 054 750	Annen finansinntekt	5	303 767	57 700
1 188 102	0	Verdøkning markedsbaserte omløpsmidler		1 188 102	0
0	334 500	Annen rentekostnad	5	3 300 359	2 096 040
139 638	956 917	Annen finanskostnad	5	143 251	1 000 306
2 869 401	7 896 252	Resultat av finansposter		-812 535	-3 034 034
2 755 897	7 805 248	Ordinært resultat før skattekostnad		-638 350	2 520 519
84 955	0	Skattekostnad på ordinært resultat	6	-502 897	981 239
2 670 942	7 805 248	Ordinært resultat		-135 453	1 539 280
2 670 942	7 805 248	Årsresultat	7	-135 453	1 539 280
2 670 942	7 805 248	Majoritetens andel		-135 453	1 539 280
OVERFØRINGER					
600 000	0	Tilleggsutbytte		600 000	0
2 070 942	7 805 248	Avsatt til annen egenkapital		0	1 539 280
0	0	Overført fra annen egenkapital		735 453	0
2 670 942	7 805 248	Sum disponert		-135 453	1 539 280



BALANSE - MOR/KONSERN					
MONEL HOLDING AS					
2023	Morselskap 2022		Note	Konsern 2023	2022
		EIENDELER			
		ANLEGGSMIDLER			
		IMMATERIELLE EIENDELER			
	0	Utsatt skattefordel	6	995 115	50 575
	0	Sum immaterielle eiendeler		995 115	50 575
		VARIGE DRIFTSMIDLER			
	0	Tomter, bygninger o.a. fast eiendom	4	11 467	30 235
	0	Driftsløsøre, inventar o.a. utstyr	4, 8	2 702 732	3 061 932
	0	Sum varige driftsmidler		2 714 199	3 092 168
		FINANSIELLE ANLEGGSMIDLER			
3 432 075	3 602 516	Investeringer i aksjer og andeler	10	6 000	176 441
0	7 607	Andre langsiktige fordringer	11	0	7 607
3 432 075	3 610 123	Sum finansielle anleggsmidler		6 000	184 048
3 432 075	3 610 123	Sum anleggsmidler		3 715 314	3 326 791
		OMLØPSMIDLER			
0	0	Lager av varer og annen beholdning	12	19 058 104	16 349 994
		FORDRINGER			
1 156 759	786 982	Kundefordringer	13	8 141 542	5 653 031
154 048	127 200	Andre kortsiktige fordringer		7 964 568	3 969 514
1 310 807	914 182	Sum fordringer		16 106 110	9 622 546
		INVESTERINGER			
11 043 850	9 794 208	Markedsbaserte aksjer	10	11 043 850	9 794 208
7 336 345	6 696 300	Andre finansielle instrumenter	10	7 336 345	6 696 300
18 380 195	16 490 508	Sum investeringer		18 380 195	16 490 508
7 807 961	7 738 288	Bankinnskudd, kontanter o.l.	14	12 241 643	13 609 753
27 498 964	25 142 979	Sum omløpsmidler		65 786 052	56 072 800
30 931 039	28 753 102	Sum eiendeler		69 501 366	59 399 591
		EGENKAPITAL OG GJELD			
		INNSKUTT EGENKAPITAL			
100 000	100 000	Aksjekapital	7, 15	100 000	100 000
100 000	100 000	Sum innskutt egenkapital		100 000	100 000
		OPPTJENT EGENKAPITAL			
30 697 200	28 626 258	Annen egenkapital	7, 16	33 620 263	33 999 028
30 697 200	28 626 258	Sum opptjent egenkapital		33 620 263	33 999 028
30 797 200	28 726 258	Sum egenkapital		33 720 263	34 099 028
		ANNEN LANGSIKTIG GJELD			
0	0	Gjeld til kredittinstitusjoner	8	2 014 352	2 140 393
0	0	Sum annen langsiktig gjeld		2 014 352	2 140 393

MONEL HOLDING AS

SIDE 1



BALANSE - MOR/KONSERN

MONEL HOLDING AS

2023	Morselskap 2022		Note	Konsern 2023	2022
		KORTSIKTIG GJELD			
22 569	5 669	Leverandørgjeld		16 846 037	7 315 731
84 955	0	Betalbar skatt	6	84 955	887 289
85	85	Skyldig offentlige avgifter		8 885 836	8 855 611
26 229	21 089	Annen kortsiktig gjeld		7 949 923	6 101 538
133 838	26 844	Sum kortsiktig gjeld		33 766 752	23 160 169
133 838	26 844	Sum gjeld		35 781 103	25 300 563
30 931 039	28 753 102	Sum egenkapital og gjeld		69 501 366	59 399 591

Høvik, 18.04.2024
Styret i Monel Holding AS

Ellen Bø Kronstad
styreleder

Lars Olav Kronstad
styremedlem



MONEL HOLDING AS

962 204 791

REGNSKAPSPRINSIPPER

GENERELL INFORMASJON

Konsernet utarbeider årsregnskap iht lov og forskrift for store foretak.

Konsernregnskapet kan utleveres i morselskapets lokaler på Høvik.

REGNSKAPSPRINSIPPER OG VURDERINGSREGLER

Årsregnskapet er satt opp i samsvar med regnskapsloven og god regnskapsskikk.

Konsolideringsprinsipper

Konsernet består av morselskap Monel Holding AS, samt datter/datterdatter-selskapene Tendenzer AS, Monel Fashion AS og Mitchi Sportswear AS. Transaksjoner og mellomværende mellom selskapene i konsernet er eliminert. Konsernregnskapet er utarbeidet etter ensartede prinsipper, ved at datterselskapene følger de samme regnskapsprinsipper som morselskapet.

Driftsinntekter

Inntekter ved salg av tjenester vurderes til virkelig verdi av vederlaget. Salg av tjenester blir regnskapsført på tidspunktet for levering til kunden.

Klassifisering

Eiendeler bestemt til varig eie eller bruk klassifiseres som anleggsmidler. Eiendeler som knytter seg til varekretsløpet, fordringer som tilbakebetales innen ett år, samt eiendeler som ikke er bestemt til varig eie eller bruk for virksomheten, er omløpsmidler. Gjeld med forfall senere enn ett år etter regnskapsårets utløp er oppført som langsiktig gjeld. Øvrig gjeld er klassifisert som kortsiktig.

Vurderingsprinsipper

Kundefordringer og andre fordringer

Kundefordringer og andre fordringer oppføres til pålydende etter fradrag for avsetning til forventet tap. Avsetning til tap gjøres på grunnlag av en individuell vurdering av de enkelte fordringene. I tillegg foretas det en uspesifisert avsetning for å dekke antatt tap for øvrige kundefordringer

Investeringer i datterselskap, tilknyttede og felleskontrollerte selskaper

Investeringer i datterselskap, tilknyttede og felleskontrollerte selskaper vurderes i henhold til kostmetoden. Mottatt utbytte og andre overskuddsutdelinger fra selskapene inntektsføres som finansielle inntekter. Verdsettelse av enkeltelskap ivaretas gjennom etterlevelse av NRS (F) Nedskrivning anleggsmidler

Varige driftsmidler

Varige driftsmidler er ført opp i balansen til historisk anskaffelseskost tillagt oppskrivninger og fratrukket akkumulerte av- og nedskrivninger. Driftsmidler og anlegg avskrives fra det tidspunkt de blir satt i drift. Varige driftsmidler avskrives lineært over forventet økonomisk levetid. Ved salg av driftsmidler medtas gevinster som driftsinntekter og tap som driftskostnader.

Skattekostnad, utsatt skatt og utsatt skattefordel

Skattekostnaden sammenstilles med ordinært resultat før skatt. Skattekostnaden består av betalbar skatt og endring i utsatt skatt/skattefordel. Betalbar skatt beregnes på grunnlag av årets skattemessige resultat. Balanseført utsatt skatt er beregnet etter utligningsmetoden med full avsetning på netto skatteøkende midlertidige forskjeller basert på balansedagens skattesatser og nominelle størrelser. Balanseført utsatt skattefordel knyttet til netto skattereduserende midlertidige forskjeller og underskudd til framføring er basert på en sannsynliggjøring av tilstrekkelig framtidig inntjening eller utnyttelse av skatteposisjoner gjennom konsernbidrag.

Varelager

Lager av innkjøpte varer er verdsatt til laveste av anskaffelseskost etter FIFO-prinsippet og virkelig verdi.



MONEL HOLDING AS

962 204 791

Lån

Lånene regnskapsføres til pålydende. Låneutgifter ved opptak av lån resultatføres direkte.

Aksjer i datterselskap og tilknyttet selskap

Datterselskaper er selskaper der morselskapet har kontroll, og dermed bestemmende innflytelse på enhetens finansielle og operasjonelle strategi, normalt ved å eie mer enn halvparten av den stemmeberettigede kapitalen.

Investeringer med 20-50 % eie av stemmeberettiget kapital og betydelig innflytelse, defineres som tilknyttede selskaper. Samtlige selskaper er således datterselskaper.

Kontantstrømpoppstilling

Kontantstrømpoppstilling er satt opp etter den indirekte metoden.

NOTE 1 SALGSINNEKTER

Selskapets omsetning skjer i all hovedsak i Norge. Omsetningen gjelder et virksomhetsområde (engroshandel).

NOTE 2 SPESIFIKASJON AV DRIFTSKOSTNADER

	2023	2022
Varekostnad	86 351 271	97 955 996
Lønnskostnad	9 947 559	11 294 607
Avskrivning	934 831	884 217
Nedskrivninger	0	72 354
Andre driftskostnader	16 414 928	19 777 642
Sum driftskostnader	113 648 589	129 984 816

NOTE 3 LØNSKOSTNADER, ANTALL ANSATTE, GODTGJØRELSE, LÅN TIL ANSATTE M.M.

Lønnskostnad

Morselskap		Konsern	
2023	2022	2023	2022
0	0 Lønn	7 793 370	9 257 497
0	0 Folketrygdavgift	1 529 378	1 468 392
0	0 Pensjonskostnader	193 244	167 288
0	0 Andre ytelser	431 567	401 431
0	0 Sum	9 947 559	11 294 607



MONEL HOLDING AS

962 204 791

0 0 Antall årsverk sysselsatt 13,0 13,0

Morselskapet har ingen daglig leder eller lønnskostnader.
Det er ikke avtalt rettigheter ved endring i verv for styret.
Morselskapet er ikke pliktig til å ha tjenestepensjonsordning etter lov om obligatorisk tjenestepensjon.

Lønn til ledende personer i konsern:

	Daglig leder	Styret
Lønn	1 576 000	145 000
Andre ytelser	190 595	0
Sum	1 766 595	145 000

REVISOR

Godtgjørelse til revisor fordeler seg slik:

Morselskap		Konsern	
2023	2022	2023	2022
57 286	43 359	191 986	169 796
20 626	16 000	69 125	59 675

NOTE 4 VARIGE DRIFTSMIDLER

Konsern	Driftsløsøre	Tomter	Rettigheter	Sum
Anskaffelseskost pr. 1.1	4 376 224	62 093	144 706	4 583 023
Tilgang i året	556 862	0	0	556 862
Avgang i året	-141 307	0	0	-141 307
Sum anskaffelseskost	4 791 779	62 093	144 706	4 998 578
Akk avskrivninger	-2 089 047	-50 626	-72 352	-2 212 025
Akk nedskrivninger	0	0	-72 354	-72 354
Bokført verdi 31.12	2 702 732	11 467	0	2 714 199
Årets avskrivninger	916 063	18 768	0	934 831
Årets nedskrivninger	0	0	0	0
Avskrivningssatser	20-30 %	4 %	20 %	

NOTE 5 SPESIFIKASJON AV FINANSINTEKTER OG FINANSKOSTNADER:

MORSELSKAP			KONSERN	
2023	2022	Finansinntekter:	2023	2022
917 600	132 919	Andre renteinntekter	1 139 206	4 612
0	0	Renteinntekter fra datterselskap	0	0
0	0	Gevinst ved realisasjon av aksjer	303 767	57 700
903 337	9 054 750	Annen finansinntekt	0	0
1 188 102	0	Verdiøkning mark. bas.	0	0
3 009 039	9 187 669	Sum finansinntekter	1 442 973	62 312



MONEL HOLDING AS

962 204 791

MORSELSKAP			KONSERN	
2023	2022	Finanskostnader:	2023	2022
0	334 500	Andre rentekostnader	3 300 359	2 096 040
139 638	956 917	Andre finanskostnader	143 251	1 000 306
139 638	1 291 417	Sum finanskostnader	3 443 610	3 096 346

NOTE 6 SKATT

Morselskap			Konsern	
2023	2022	Årets skattekostnad fremkommer slik:	2023	2022
84 955	0	Betalbar skatt	84 955	1 437 289
0	0	Endring i utsatt skatt	-587 852	-456 050
84 955	0	Skattekostnad	-502 897	981 239

Morselskap			Konsern	
2023	2022	Beregning av årets skattekostnad:	2023	2022
2 755 897	7 805 248	Årsresultat før skattekostnad	-638 350	2 520 519
-1 990 621	-8 184 368	Øvrige permanente forskjeller	-1 268 429	976 955
0	0	Endring i midlertidige forskjeller	-118 791	575 904
-379 119	0	Fremførbart underskudd	-377 350	-419 363
386 157	-379 120	Skattepliktig inntekt	-2 402 920	3 654 015

Spesifikasjon av skatteeffekten av midlertidige forskjeller og underskudd til fremføring:

Morselskap			Konsern	
2023	2022	Oversikt over midlertidige forskjeller:	2023	2022
0	0	Anleggsmidler	-204 148	-202 785
0	0	Fordringer	31 985	-88 172
0	-379 119	Fremførbart underskudd	-4 351 086	-1 939 357
0	379 119	Skattered forskjeller som ikke kan utlign.	0	2 000 426
0	0	Grl utsatt skatt/utsatt skattefordel	-4 523 249	-229 888

Det er benyttet 22,00 % nominell skatt ved beregning av betalbar skatt og 22,00 % for utsatt skatt/skattefordel for 2023.

Reversering av midlertidige forskjeller påvirker betalbar skatt i fremtidige perioder ved at positive forskjeller (utsatt skattefordel) gir høyere betalbar skatt, og negative forskjeller (utsatt skattefordel) gir lavere betalbar skatt.



MONEL HOLDING AS

962 204 791

NOTE 7 EGENKAPITAL**Morselskap**

	Aksjekapital	Annen Egenkapital	Sum
Egenkapital 01.01	100 000	28 626 258	28 726 258
Årets endring i egenkapital:			
Utbytte	0	-600 000	-600 000
Årets resultat	0	2 670 942	2 670 942
Egenkapital 31.12.2023	100 000	30 697 200	30 797 200

Konsern

	Aksjekapital	Annen innskutt egenkapital	Annen Egenkapital	Sum
Egenkapital 01.01	100 000	1 950 000	32 049 028	34 099 028
Årets endring i egenkapital:				
Egenkapitalendringer konsern	0	-1 950 000	2 306 688	356 688
Årets resultat	0	0	-135 453	-135 453
Utbytte	0	0	-600 000	-600 000
Egenkapital 31.12.2023	100 000	0	33 620 263	33 720 263

NOTE 8 PANTSTILLELSER, GARANTIER MV.**Konsern**

Gjeld til kredittinstitusjoner	2023	2022
Bokført pantsikret gjeld	2 014 352	2 140 393
Sum	2 014 352	2 140 393
Bokført verdi av eiendeler stillet som sikkerhet for denne gjelden:		
Driftsløsøre	2 702 732	3 061 932
Sum	2 702 732	3 061 932



MONEL HOLDING AS

962 204 791

NOTE 9 DATTERSELSKAP, TILKNYTTET SELSKAP M V

Monel Holding AS	Forr. kontor	Eier/ stemme andel	Bokført verdi i selskapets regnskap	Egenkapital i følge siste årsregnskap	Årsresultat i følge siste årsregnskap
Datterselskap - eid av Monel Holding AS					
Tendenzer AS	Høvik	100%	3 426 075	12 671 585	-1 278 374
Datterdatter - eid av Tendenzer AS					
Monel Fashion AS	Høvik	100%	3 350 005	-657 454	-1 088 337
Mitchi Sportswear AS	Høvik	100%	93 626	-271 363	160 316

NOTE 10 AKSJER I ANDRE SELSKAPER**Morselskapet**

Kortsiktige investeringer	Markedsverdi
DNB Asset Management AS	2 330 902
Odin Forvaltning	8 240 602
Søderberg&partner Aktiv Forv.	7 798 301
Øvrige aksjer	10 390
Sum	18 380 195

Konsern

Langsiktige investeringer	Anskaffelseskost	Bokført verdi
Aksjer	6 000	6 000

NOTE 11 KONSERNMELLOMVÆRENDE**Morselskap**

Ingen mellomværende i morselskap.

Konsern

Konsernmellomværende er eliminert i konsernregnskapet.

Note 12 Varer**Konsern**

Lageret består var innkjøpte handelsvarer, kr 0.

Av samlet varelagerverdi for konsernet pr 31.12.23 er kr 19 058 104 vurdert til anskaffelseskost, mens kr 0 er nedskrevet til virkelig verdi.



MONEL HOLDING AS

962 204 791

Mor

Morselskapet har ikke varelager.

NOTE 13 KUNDEFORDRINGER

	2023	2022
Kundefordringer til pålydende	8 241 542	5 753 031
Avsetning til tap	-100 000	-100 000
Balansført verdi av kundefordringer 31.12	8 141 542	5 653 031

NOTE 14 BANKINNSKUDD

Bankinnskudd, kontanter o.l. omfatter bundne skattetreksmidler med kr 0 for morselskapet og kr 449 114 for konsernet.

NOTE 15 AKSJEKAPITAL OG AKSJONÆRINFORMASJON

Selskapets aksjekapital på kr 100 000 består av 50 ordinære aksjer à kr 2 000.
Selskapets aksjonærer er :

Navn :	Antall :	Eierandel :	Rolle :
Ellen Bø Kronstad	50 aksjer	50 %	Styreleder
Lars Olav Kronstad	50 aksjer	50 %	Styremedlem
Sum		100 %	

NOTE 16 FORTSATT DRIFT OG HENDELSER ETTER BALANSEDAGEN

Styrets arbeid i 2023 har i hovedsak bestått av å forvalte verdiene i datterselskapet og redusere kostnadene for å sikre løpende drift.

Driften av Monel Holding AS konsern synes ikke å medføre risiko for tap for kreditorene.

Driften av datterselskapene synes ikke å medføre risiko for tap for kreditorene.
Grunnlaget for styrets konklusjon om fortsatt drift er basert på grunnlaget dagens drift er etablert på, den gode kommunikasjonen med ansatte og leverandører, samt et konservativt anslag på inntekter i året som kommer.

Årsregnskapet er utarbeidet under forutsetning om fortsatt drift, og styret har vurdert at det ikke er knyttet usikkerhet til dette. Det er for tiden knyttet stor usikkerhet til utviklingen i verdensøkonomien som følge av krisen i Ukraina, selv om effektene for norsk økonomi fremdeles er ganske begrenset. Styret vurderer imidlertid selskapets finansielle og likviditetsmessige stilling som robust, og egnet til å møte en periode med økt uro.



MONEL HOLDING AS

962 204 791

NOTE 17 LÅN OG SIKKERHETSSTILLELSER LEDENDE PERSONER, AKSJEIERE, ANSATTE

Det er tidligere gitt et lån til aksjeeiere. Lånet renteberegnes.



MONEL HOLDING AS - KONSERN

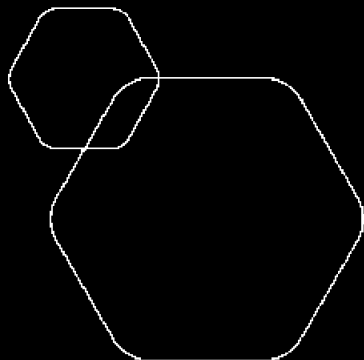
962 204 791

KONTANTSTRØMOPPSTILLING

Kontantstrømoppstilling - indirekte modell

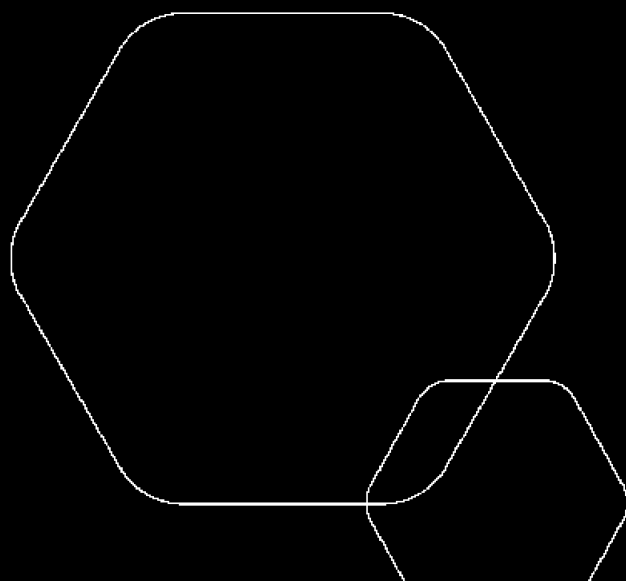
Kontantstrømmer fra operasjonelle aktiviteter	2023	2022
Resultat før skattekostnad	-638 350	2 520 519
- Periodens betalte skatt	-887 289	-923 317
-/+ Tap/gevinst ved salg av anleggsmidler	0	0
+ Ordinære avskrivninger	934 831	884 217
+ Nedskrivning anleggsmidler	0	72 354
+/- Endring i varelager	-2 708 110	-3 368 486
+/- Endring i kundefordringer	-2 488 511	10 396 941
+/- Endring i leverandørgjeld	9 530 306	1 649 239
+/- Forskjell mellom kost. ført pensjon og inn-/utbet. i pensjonsordninger	0	0
+/- Effekt av valutakursendringer	0	0
+/- Midler tilført i forbindelse med omorganisering	0	0
+/- Endring i andre tidsavgrensningsposter	-4 124 565	-1 166 992
= Netto kontantstrøm fra operasjonelle aktiviteter	-381 688	10 064 475
Kontantstrømmer fra investeringsaktiviteter		
+ Innbetalinger ved salg av varige driftsmidler	0	357 000
- Utbetalinger ved kjøp av varige driftsmidler	-556 863	-1 635 684
+ Innbetalinger ved salg av aksjer og andeler i andre foretak	0	0
- Utbetalinger ved kjøp av aksjer og andeler i andre foretak	0	0
+ Innbetalinger ved salg av andre investeringer	170 441	0
- Utbetalinger ved kjøp av andre investeringer	0	0
= Netto kontantstrøm fra investeringsaktiviteter	-386 422	-1 278 684
Kontantstrømmer fra finansieringsaktiviteter		
	0	0
+ Innbetalinger ved opptak av ny langsiktig gjeld	0	0
+ Innbetalinger ved opptak av ny kortsiktig gjeld	0	0
- Utbetalinger ved nedbetaling av langsiktig gjeld	0	0
- Utbetalinger ved nedbetaling av kortsiktig gjeld	0	0
+/- Netto endring i kassekreditt	0	0
+ Innbetaling av egenkapital	0	0
- Tilbakebetaling av egenkapital	-600 000	-1 000 000
- Utbetaling av utbytte	0	0
+ Innbetaling av aksjonærbidrag	0	0
+ Innbetaling av konsernbidrag	0	0
- Utbetaling av konsernbidrag	0	0
= Netto kontantstrøm fra finansieringsaktiviteter	-600 000	-1 000 000
+/- Effekt av valutakursendringer på kontanter og kontantekvivalenter	0	0
= Netto endring i kontanter og kontantekvivalenter	-1 368 110	7 785 791
+ Beholdning av kontanter og kontantekvivalenter ved periodens begynnelse	13 609 753	5 823 962
= Beholdning av kontanter og kontantekvivalenter ved periodens slutt	12 241 643	13 609 753

MONEL HOLDING AS KONSERN



Årsregnskap 2023 Monel Holding AS

Resultat
Balanse
Noter
Revisors beretning



Org.nr.: 962 204 791



Resultatregnskap Monel Holding AS

DRIFTSINNTEKTER OG DRIFTSKOSTNADER	NOTE	2023	2022
Salgsinntekt		0	320
Sum driftsinntekter		0	320
Annen driftskostnad		113 504	91 323
Sum driftskostnader		113 504	91 323
Driftsresultat		-113 504	-91 003
FINANSINNTEKTER OG FINANSKOSTNADER			
Annen renteinntekt		917 600	132 919
Annen finansinntekt		903 337	9 054 750
Verdøkning markedsbaserte omløpsmidler		1 188 102	0
Annen rentekostnad		0	334 500
Annen finanskostnad		139 638	956 917
Resultat av finansposter		2 869 401	7 896 252
Resultat før skattekostnad		2 755 897	7 805 248
Skattekostnad på resultat		84 955	0
Resultat		2 670 942	7 805 248
Årsresultat		2 670 942	7 805 248
OVERFØRINGER			
Tilleggsutbytte		600 000	0
Avsatt til annen egenkapital		2 070 942	7 805 248
Sum overføringer		2 670 942	7 805 248



Balanse Monel Holding AS

EIENDELER	NOTE	2023	2022
ANLEGGSMIDLER			
FINANSIELLE ANLEGGSMIDLER			
Investeringer i datterselskap		3 426 075	3 426 075
Investeringer i aksjer og andeler		6 000	176 441
Andre langsiktige fordringer		1 156 759	1 144 589
Sum finansielle anleggsmidler		4 588 834	4 747 105
Sum anleggsmidler		4 588 834	4 747 105
OMLØPSMIDLER			
FORDRINGER			
Andre kortsiktige fordringer		154 048	127 200
Sum fordringer		154 048	127 200
INVESTERINGER			
Markedsbaserte aksjer		11 043 850	9 794 208
Andre finansielle instrumenter		7 336 345	6 696 300
Sum investeringer		18 380 195	16 490 508
Bankinnskudd, kontanter o.l.		7 807 961	7 738 288
Sum omløpsmidler		26 342 204	24 355 997
Sum eiendeler		30 931 039	29 103 102



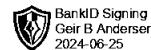
Balanse Monel Holding AS

EGENKAPITAL OG GJELD	NOTE	2023	2022
EGENKAPITAL			
INNSKUTT EGENKAPITAL			
Aksjekapital		100 000	100 000
Sum innskutt egenkapital		100 000	100 000
OPPTJENT EGENKAPITAL			
Annen egenkapital		30 697 200	28 626 258
Sum opptjent egenkapital		30 697 200	28 626 258
Sum egenkapital		30 797 200	28 726 258
GJELD			
KORTSIKTIG GJELD			
Leverandørgjeld		22 569	5 669
Betalbar skatt		84 955	0
Skyldig offentlige avgifter		85	85
Annen kortsiktig gjeld		26 229	371 089
Sum kortsiktig gjeld		133 838	376 844
Sum gjeld		133 838	376 844
Sum egenkapital og gjeld		30 931 039	29 103 102

18.04.2024
Styret i Monel Holding AS

Ellen Bø Kronstad
styreleder

Lars Olav Kronstad
styremedlem



Til generalforsamlingen i Monel Holding AS

Uavhengig revisors beretning

Uttalelse om revisjonen av årsregnskapet

Konklusjon

Vi har revidert Monel Holding AS' årsregnskap som viser et overskudd i selskapsregnskapet på kr 2 670 942 og et underskudd i konsernregnskapet på kr 135 453. Årsregnskapet består av:

- selskapsregnskapet, som består av balanse per 31. desember 2023, resultatregnskap og kontantstrømoppstilling for regnskapsåret avsluttet per denne datoen og noter til årsregnskapet, herunder et sammendrag av viktige regnskapsprinsipper, og
- konsernregnskapet, som består av balanse per 31. desember 2023, resultatregnskap og kontantstrømoppstilling for regnskapsåret avsluttet per denne datoen og noter til årsregnskapet, herunder et sammendrag av viktige regnskapsprinsipper.

Etter vår mening:

- er årsregnskapet avgitt i samsvar med lov og forskrifter
- gir det medfølgende selskapsregnskapet et rettviseende bilde av den finansielle stillingen til Monel AS per 31. desember 2023 og av selskapets resultater og kontantstrømmer for regnskapsåret som ble avsluttet per denne datoen i samsvar med regnskaplovens regler og god regnskapsskikk i Norge.
- gir det medfølgende konsernregnskapet et rettviseende bilde av den finansielle stillingen til konsernet Monel AS per 31. desember 2023 og av konsernets resultater og kontantstrømmer for regnskapsåret som ble avsluttet per denne datoen i samsvar med regnskaplovens regler og god regnskapsskikk i Norge.

Grunnlag for konklusjonen

Vi har gjennomført revisjonen i samsvar med lov, forskrift og god revisjonsskikk i Norge, herunder de internasjonale revisjonsstandardene International Standards on Auditing (ISA-ene). Våre oppgaver og plikter i henhold til disse standardene er beskrevet i Revisors oppgaver og plikter ved revisjon av årsregnskapet. Vi er uavhengige av selskapet og konsernet slik det kreves i lov og forskrift, og har overholdt våre øvrige etiske forpliktelser i samsvar med disse kravene. Etter vår oppfatning er innhentet revisjonsbevis tilstrekkelig og hensiktsmessig som grunnlag for vår konklusjon.

Øvrig informasjon

Ledelsen er ansvarlig for øvrig informasjon. Øvrig informasjon omfatter informasjon i årsrapporten bortsett fra årsregnskapet og den tilhørende revisjonsberetningen.

Vår uttalelse om revisjonen av årsregnskapet dekker ikke øvrig informasjon, og vi attesterer ikke den øvrige informasjonen.

I forbindelse med revisjonen av årsregnskapet er det vår oppgave å lese øvrig informasjon med det formål å vurdere hvorvidt det foreligger vesentlig inkonsistens mellom øvrig informasjon og årsregnskapet, kunnskap vi har opparbeidet oss under revisjonen, eller hvorvidt den tilsynelatende inneholder vesentlig feilinformasjon.

Dersom vi konkluderer med at den øvrige informasjonen inneholder vesentlig feilinformasjon er vi pålagt å rapportere det. Vi har ingenting å rapportere i så henseende.

A: Mølleparken 4
0459 Oslo

T: 23 05 94 55
E: post@rbas.no

F: NO 875 868 632
W: www.rbas.no



Styrets ansvar for årsregnskapet

Styret (ledelsen) er ansvarlig for å utarbeide årsregnskapet i samsvar med lov og forskrifter, herunder for at det gir et rettviseende bilde i samsvar med regnskapslovens regler og god regnskapsskikk i Norge. Ledelsen er også ansvarlig for slik intern kontroll som den finner nødvendig for å kunne utarbeide et årsregnskap som ikke inneholder vesentlig feilinformasjon, verken som følge av misligheter eller utilsiktede feil.

Ved utarbeidelsen av årsregnskapet er ledelsen ansvarlig for å ta standpunkt til selskapets og konsernets evne til fortsatt drift, og på tilbørlig måte å opplyse om forhold av betydning for fortsatt drift. Forutsetningen om fortsatt drift skal legges til grunn for årsregnskapet så lenge det ikke er sannsynlig at virksomheten vil bli avviklet.

Revisors oppgaver og plikter ved revisjonen av årsregnskapet

Vårt mål med revisjonen er å oppnå betryggende sikkerhet for at årsregnskapet som helhet ikke inneholder vesentlig feilinformasjon, verken som følge av misligheter eller utilsiktede feil, og å avgi en revisjonsberetning som inneholder vår konklusjon. Betryggende sikkerhet er en høy grad av sikkerhet, men ingen garanti for at en revisjon utført i samsvar med lov, forskrift og god revisjonsskikk i Norge, herunder ISA-ene, alltid vil avdekke vesentlig feilinformasjon som eksisterer. Feilinformasjon kan oppstå som følge av misligheter eller utilsiktede feil. Feilinformasjon blir vurdert som vesentlig dersom den enkeltvis eller samlet med rimelighet kan forventes å påvirke økonomiske beslutninger som brukerne foretar basert på årsregnskapet.

For videre beskrivelse av revisors oppgaver og plikter vises det til:

<https://revisorforeningen.no/revisjonsberetninger>

Uttalelse om andre lovmessige krav

Konklusjon om årsberetningen

Basert på vår revisjon av årsregnskapet som beskrevet ovenfor, mener vi at opplysningene i årsberetningen om årsregnskapet og forutsetningen om fortsatt drift er konsistente med årsregnskapet og i samsvar med lov og forskrifter.

Oslo den, 25.06.2024

RevisionsBureauet AS

-Elektronisk signert -

Geir Beck Andersen
Statsautorisert revisor