



## ÅRSREGNSKAPET FOR REGNSKAPSÅRET 2021 - GENERELL INFORMASJON

### Enheten

Organisasjonsnummer:	920 945 554
Organisasjonsform:	Aksjeselskap
Foretaksnavn:	GRIEGHALLEN AS
Forretningsadresse:	Edvard Griegs plass 1 5015 BERGEN

### Regnskapsår

Årsregnskapets periode:	01.01.2021 - 31.12.2021
-------------------------	-------------------------

### Konsern

Mørselskap i konsern:	Ja
Konsernregnskap lagt ved:	Ja

### Regnskapsregler

Regler for små foretak benyttet:	Ja
Benyttet ved utarbeidelsen av årsregnskapet til selskapet:	Regnskapslovens alminnelige regler
Benyttet ved utarbeidelsen av årsregnskapet til konsernet:	Regnskapslovens alminnelige regler

### Årsregnskapet fastsatt av kompetent organ

Bekreftet av representant for selskapet:	Agnar Langeland
Dato for fastsettelse av årsregnskapet:	19.05.2022

### Grunnlag for avgivelse

År 2021: Årsregnskapet er elektronisk innlevert
År 2020: Tall er hentet fra elektronisk innlevert årsregnskap fra 2021

*Det er ikke krav til at årsregnskapet m.v. som sendes til Regnskapsregisteret er undertegnet. Kontrollen på at dette er utført ligger hos revisor/enhetens øverste organ. Sikkerheten ivaretas ved at innsender har rolle/rettighet for innsending av årsregnskapet via Altinn, og ved at det bekreftes at årsregnskapet er fastsatt av kompetent organ.*

Brønnøysundregistrene, 23.06.2023



## Resultatregnskap

Beløp i: NOK	Note	2021	2020
<b>RESULTATREGNSKAP</b>			
<b>Inntekter</b>			
Salgsinntekt		67 615 825	
Annen driftsinntekt		8 303 154	
Offentlig tilskudd	9	4 312 063	
<b>Sum inntekter</b>		<b>80 231 042</b>	
<b>Kostnader</b>			
Varekostnad		32 236 340	
Lønnskostnad	2	15 522 383	
Avskrivning på varige driftsmidler og immaterielle eiendeler	1	6 929 598	
Annen driftskostnad	10	24 955 055	
<b>Sum kostnader</b>		<b>79 643 376</b>	
<b>Driftsresultat</b>		<b>587 666</b>	
<b>Finansinntekter og finanskostnader</b>			
Annen finansinntekt	9,13	2 115 205	
<b>Sum finansinntekter</b>		<b>2 115 205</b>	
Annen rentekostnad		807 958	
Annen finanskostnad		54 058	
<b>Sum finanskostnader</b>		<b>862 016</b>	
<b>Netto finans</b>		<b>1 253 189</b>	
<b>Ordinært resultat før skattekostnad</b>		<b>1 840 855</b>	<b>0</b>
Skattekostnad på ordinært resultat	8	444 547	
<b>Ordinært resultat etter skattekostnad</b>		<b>1 396 308</b>	<b>0</b>
<b>Årsresultat</b>		<b>1 396 308</b>	<b>0</b>



### Balanse

Beløp i: NOK	Note	2021	2020
<b>BALANSE - EIENDELER</b>			
<b>Anleggsmidler</b>			
<b>Immaterielle eiendeler</b>			
<b>Varige driftsmidler</b>			
Tomter, bygninger og annen fast eiendom	1	62 377 657	
Driftsløsøre, inventar, verktøy, kontormaskiner og lignende	1	4 471 362	
Egenandel fornyelsesprosjekt	1,14	50 316 070	
<b>Sum varige driftsmidler</b>		<b>117 165 089</b>	
<b>Finansielle anleggsmidler</b>			
Investering i datterselskap	2	120 000	
Investeringer i tilknyttet selskap	2	10 000	
Investeringer i aksjer og andeler	2	30 000	
<b>Sum finansielle anleggsmidler</b>		<b>160 000</b>	
<b>Sum anleggsmidler</b>		<b>117 325 089</b>	<b>0</b>
<b>Omløpsmidler</b>			
<b>Varer</b>			
<b>Fordringer</b>			
Kundefordringer	4	5 036 372	
Andre fordringer		265 001	
<b>Sum fordringer</b>		<b>5 301 373</b>	
<b>Investeringer</b>			
Andre finansielle instrumenter		40 639	
<b>Sum investeringer</b>		<b>40 639</b>	
<b>Bankinnskudd, kontanter og lignende</b>			
Bankinnskudd, kontanter og lignende	5	36 995 821	
<b>Sum bankinnskudd, kontanter og lignende</b>		<b>36 995 821</b>	
<b>Sum omløpsmidler</b>		<b>42 337 833</b>	<b>0</b>



## Balanse

Beløp i: NOK	Note	2021	2020
<b>SUM EIENDELER</b>		<b>159 662 922</b>	<b>0</b>
<b>BALANSE - EGENKAPITAL OG GJELD</b>			
<b>Egenkapital</b>			
<b>Innskutt egenkapital</b>			
Selskapskapital	6,11	710 000	
Overkurs	11	6 637 485	
Annen innskutt egenkapital	11	34 140 000	
<b>Sum innskutt egenkapital</b>		<b>41 487 485</b>	
<b>Sum egenkapital</b>		<b>41 487 485</b>	<b>0</b>
<b>Gjeld</b>			
<b>Langsiktig gjeld</b>			
Utsatt skatt	8	1 457 480	
<b>Sum avsetninger for forpliktelser</b>		<b>1 457 480</b>	
<b>Annen langsiktig gjeld</b>			
Gjeld til kredittinstitusjoner	3	6 259 527	
Øvrig langsiktig gjeld		41 748	
Langsiktig leasinggjeld		67 613 933	
<b>Sum annen langsiktig gjeld</b>		<b>73 915 208</b>	
<b>Sum langsiktig gjeld</b>		<b>75 372 688</b>	<b>0</b>
<b>Kortsiktig gjeld</b>			
Leverandørgjeld		9 177 795	
Betalbar skatt	8	0	
Skyldige offentlige avgifter		1 314 445	
Annen kortsiktig gjeld	12	32 310 509	
<b>Sum kortsiktig gjeld</b>		<b>42 802 749</b>	
<b>Sum gjeld</b>		<b>118 175 437</b>	<b>0</b>
<b>SUM EGENKAPITAL OG GJELD</b>		<b>159 662 922</b>	<b>0</b>



## Konsernets resultatregnskap

Beløp i: NOK	Note	2021	2020
<b>RESULTATREGNSKAP</b>			
<b>Inntekter</b>			
Salgsinntekt		75 896 154	
Annen driftsinntekt	9	7 295 202	
<b>Sum inntekter</b>		<b>83 191 356</b>	
<b>Kostnader</b>			
Varekostnad		32 236 340	
Lønnskostnad	10	15 522 383	
Avskrivning på varige driftsmidler og immaterielle eiendeler	1	6 929 598	
Annen driftskostnad	10	27 915 369	
<b>Sum kostnader</b>		<b>82 603 690</b>	
<b>Driftsresultat</b>		<b>587 666</b>	
<b>Finansinntekter og finanskostnader</b>			
Annen finansinntekt	9,13	2 115 205	
<b>Sum finansinntekter</b>		<b>2 115 205</b>	
Annen finanskostnad	13	862 016	
<b>Sum finanskostnader</b>		<b>862 016</b>	
<b>Netto finans</b>		<b>1 253 189</b>	
<b>Ordinært resultat før skattekostnad</b>	8	<b>1 840 855</b>	<b>0</b>
Skattekostnad på ordinært resultat	8	444 547	
<b>Ordinært resultat etter skattekostnad</b>		<b>1 396 308</b>	<b>0</b>
<b>Årsresultat</b>		<b>1 396 308</b>	<b>0</b>



## Konsernets balanse

Beløp i: NOK	Note	2021	2020
<b>BALANSE - EIENDELER</b>			
<b>Anleggsmidler</b>			
<b>Immaterielle eiendeler</b>			
<b>Varige driftsmidler</b>			
Tomter, bygninger og annen fast eiendom	1	62 377 657	
Egenandel fornyelsesprosjekt	1,14	50 316 070	
Driftsløsøre, inventar, verktøy, kontormaskiner og lignende	1	4 471 362	
<b>Sum varige driftsmidler</b>		<b>117 165 089</b>	
<b>Finansielle anleggsmidler</b>			
Investering i datterselskap	2	0	
Investeringer i tilknyttet selskap	2	10 000	
Investeringer i aksjer og andeler	2	30 000	
<b>Sum finansielle anleggsmidler</b>		<b>40 000</b>	
<b>Sum anleggsmidler</b>		<b>117 205 089</b>	<b>0</b>
<b>Omløpsmidler</b>			
<b>Varer</b>			
<b>Fordringer</b>			
Kundefordringer	4	5 020 559	
Andre fordringer		378 752	
<b>Sum fordringer</b>		<b>5 399 311</b>	
<b>Investeringer</b>			
Andre finansielle instrumenter		40 639	
<b>Sum investeringer</b>		<b>40 639</b>	
<b>Bankinnskudd, kontanter og lignende</b>			
Bankinnskudd, kontanter og lignende	5	40 105 822	
<b>Sum bankinnskudd, kontanter og lignende</b>		<b>40 105 822</b>	
<b>Sum omløpsmidler</b>		<b>45 545 772</b>	<b>0</b>



## Konsernets balanse

Beløp i: NOK	Note	2021	2020
<b>SUM EIENDELER</b>		<b>162 750 861</b>	<b>0</b>

### BALANSE - EGENKAPITAL OG GJELD

#### Egenkapital

##### Innskutt egenkapital

Selskapskapital	6,11	710 000	
Overkurs	11	6 637 485	
<b>Sum innskutt egenkapital</b>		<b>7 347 485</b>	

##### Opptjent egenkapital

Annen egenkapital	11	34 140 000	
<b>Sum opptjent egenkapital</b>		<b>34 140 000</b>	

Minoritetsinteresser	11	80 000	
----------------------	----	--------	--

<b>Sum egenkapital</b>		<b>41 567 485</b>	<b>0</b>
------------------------	--	-------------------	----------

#### Gjeld

##### Langsiktig gjeld

Utsatt skatt	8	1 457 480	
<b>Sum avsetninger for forpliktelser</b>		<b>1 457 480</b>	

##### Annen langsiktig gjeld

Gjeld til kredittinstitusjoner	3	6 259 527	
Øvrig langsiktig gjeld		41 748	
Langsiktig leasinggjeld	1,3,14	67 613 933	
<b>Sum annen langsiktig gjeld</b>		<b>73 915 208</b>	

<b>Sum langsiktig gjeld</b>		<b>75 372 688</b>	<b>0</b>
-----------------------------	--	-------------------	----------

##### Kortsiktig gjeld

Leverandørgjeld		9 366 124	
Betalbar skatt		0	
Skyldige offentlige avgifter		1 314 445	
Annen kortsiktig gjeld	12	35 130 120	
<b>Sum kortsiktig gjeld</b>		<b>45 810 689</b>	



## Konsernets balanse

<b>Beløp i: NOK</b>	<b>Note</b>	<b>2021</b>	<b>2020</b>
Sum gjeld		121 183 377	0
<b>SUM EGENKAPITAL OG GJELD</b>		<b>162 750 862</b>	<b>0</b>





## Brønnøysundregistrene

### ÅRSREGNSKAP FOR REGNSKAPSÅRET 2021 - GENERELL INFORMASJON

Journalnummer: 2022 549827

#### Enheten

Organisasjonsnummer: 920 945 554  
Organisasjonsform: Aksjeselskap  
Foretaksnavn: GRIEGHALLEN AS  
Forretningsadresse: Edvard Griegs plass 1  
5015 BERGEN

#### Regnskapsår

Årsregnskapets periode: 01.01.2021 - 31.12.2021

#### Konsern

Morselskap i konsern: Ja  
Konsernregnskap lagt ved: Ja

#### Regnskapsregler

Regler for små foretak benyttet: Ja  
Benyttet ved utarbeidelsen av  
årsregnskapet til selskapet: Regnskapslovens alminnelige regler  
Benyttet ved utarbeidelsen av  
årsregnskapet til konsernet: Regnskapslovens alminnelige regler  
Har utarbeidet 'land-for-land' rapport: Ja

#### Årsregnskapet fastsatt av kompetent organ

Bekreftet av representant for selskapet: Agnar Langeland  
Dato for fastsettelse av årsregnskapet: 19.05.2022

#### Revisjon

Årsregnskapet er utarbeidet av ekstern  
autorisert regnskapsfører: Ja  
Ekstern autorisert regnskapsfører har i  
løpet av regnskapsåret bistått ved den  
løpende regnskapsføringen eller utført  
andre tjenester for selskapet enn å  
utarbeide årsregnskapet: Ja

#### Grunnlag for avgivelse

År 2021: Årsregnskap er elektronisk innlevert.  
År 2020: Tall er hentet fra elektronisk innlevert årsregnskap fra 2021.

*Det er ikke krav til at årsregnskapet m.v. som sendes til Regnskapsregisteret er undertegnet. Kontrollen på at dette er utført ligger hos revisor/enhetens øverste organ. Sikkerheten ivaretas ved at innsender har rolle/rettighet for innsending av årsregnskapet via Altinn, og ved at det bekreftes at årsregnskapet er fastsatt av kompetent organ.*

Brønnøysundregistrene, 04.07.2022

---

Brønnøysundregistrene  
Postadresse: Postboks 900, 8910 Brønnøysund  
Telefon: 75 00 75 00  
E-post: firmapost@brreg.no Internett: www.brreg.no  
Organisasjonsnummer: 974 760 673



Organisasjonsnr: 920 945 554  
GRIEGHALLEN AS

## RESULTATREGNSKAP

<b>Beløp i: NOK</b>	<b>Note</b>	<b>2021</b>	<b>2020</b>
<b>RESULTATREGNSKAP</b>			
<b>Inntekter</b>			
Salgsinntekt		67 615 825	
Annen driftsinntekt		8 303 154	
Offentlig tilskudd	9	4 312 063	
<b>Sum inntekter</b>		<b>80 231 042</b>	
<b>Kostnader</b>			
Varekostnad		32 236 340	
Lønnskostnad	2	15 522 383	
Avskrivning på varige driftsmidler og immaterielle eiendeler	1	6 929 598	
Annen driftskostnad	10	24 955 055	
<b>Sum kostnader</b>		<b>79 643 376</b>	
<b>Driftsresultat</b>		<b>587 666</b>	
<b>Finansinntekter og finanskostnader</b>			
Annen finansinntekt	9,13	2 115 205	
<b>Sum finansinntekter</b>		<b>2 115 205</b>	
Annen rentekostnad		807 958	
Annen finanskostnad		54 058	
<b>Sum finanskostnader</b>		<b>862 016</b>	
<b>Netto finans</b>		<b>1 253 189</b>	
<b>Ordinært resultat før skattekostnad</b>		<b>1 840 855</b>	<b>0</b>
Skattekostnad på ordinært resultat	8	444 547	
<b>Ordinært resultat etter skattekostnad</b>		<b>1 396 308</b>	<b>0</b>
<b>Årsresultat</b>		<b>1 396 308</b>	<b>0</b>



Organisasjonsnr: 920 945 554  
GRIEGHALLEN AS

## BALANSE

Beløp i: NOK	Note	2021	2020
<b>BALANSE - EIENDELER</b>			
<b>Anleggsmidler</b>			
<b>Immaterielle eiendeler</b>			
<b>Varige driftsmidler</b>			
Tomter, bygninger og annen fast eiendom			
	1	62 377 657	
Driftsløsøre, inventar, verktøy, kontormaskiner og lignende			
	1	4 471 362	
Egenandel			
	1,14	50 316 070	
<b>Sum varige driftsmidler</b>			
		<b>117 165 089</b>	
<b>Finansielle anleggsmidler</b>			
Investering i datterselskap			
	2	120 000	
Investeringer i tilknyttet selskap			
	2	10 000	
Investeringer i aksjer og andeler			
	2	30 000	
<b>Sum finansielle anleggsmidler</b>			
		<b>160 000</b>	
<b>Sum anleggsmidler</b>			
		<b>117 325 089</b>	<b>0</b>
<b>Omløpsmidler</b>			
<b>Varer</b>			
<b>Fordringer</b>			
Kundefordringer			
	4	5 036 372	
Andre fordringer			
		265 001	
<b>Sum fordringer</b>			
		<b>5 301 373</b>	
<b>Investeringer</b>			
Andre finansielle instrumenter			
		40 639	
<b>Sum investeringer</b>			
		<b>40 639</b>	
<b>Bankinnskudd, kontanter og lignende</b>			
Bankinnskudd, kontanter og lignende			
	5	36 995 821	
<b>Sum bankinnskudd, kontanter og lignende</b>			
		<b>36 995 821</b>	
<b>Sum omløpsmidler</b>			
		<b>42 337 833</b>	<b>0</b>
<b>SUM EIENDELER</b>			
		<b>159 662 922</b>	<b>0</b>



## BALANSE - EGENKAPITAL OG GJELD

### Egenkapital

#### Innskutt egenkapital

Selskapskapital	6,11	710 000	
Overkurs	11	6 637 485	
Annen innskutt egenkapital	11	34 140 000	
<b>Sum innskutt egenkapital</b>		<b>41 487 485</b>	

**Sum egenkapital** 41 487 485 0

### Gjeld

#### Langsiktig gjeld

Utsatt skatt	8	1 457 480	
<b>Sum avsetninger for forpliktelser</b>		<b>1 457 480</b>	

#### Annen langsiktig gjeld

Gjeld til			
kredittinstitusjoner	3	6 259 527	
Øvrig langsiktig gjeld		41 748	
Langsiktig leasinggjeld		67 613 933	
<b>Sum annen langsiktig gjeld</b>		<b>73 915 208</b>	

**Sum langsiktig gjeld** 75 372 688 0

#### Kortsiktig gjeld

Leverandørgjeld		9 177 795	
Betalbar skatt	8	0	
Skyldige offentlige avgifter		1 314 445	
Annen kortsiktig gjeld	12	32 310 509	
<b>Sum kortsiktig gjeld</b>		<b>42 802 749</b>	

**Sum gjeld** 118 175 437 0

**SUM EGENKAPITAL OG GJELD** 159 662 922 0



Organisasjonsnr: 920 945 554  
GRIEGHALLEN AS

## KONSERNRESULTATREGNSKAP

<b>Beløp i: NOK</b>	<b>Note</b>	<b>2021</b>	<b>2020</b>
<b>RESULTATREGNSKAP</b>			
<b>Inntekter</b>			
Salgsinntekt		75 896 154	
Annen driftsinntekt	9	7 295 202	
<b>Sum inntekter</b>		<b>83 191 356</b>	
<b>Kostnader</b>			
Varekostnad		32 236 340	
Lønnskostnad	10	15 522 383	
Avskrivning på varige driftsmidler og immaterielle eiendeler	1	6 929 598	
Annen driftskostnad	10	27 915 369	
<b>Sum kostnader</b>		<b>82 603 690</b>	
<b>Driftsresultat</b>		<b>587 666</b>	
<b>Finansinntekter og finanskostnader</b>			
Annen finansinntekt	9,13	2 115 205	
<b>Sum finansinntekter</b>		<b>2 115 205</b>	
Annen finanskostnad	13	862 016	
<b>Sum finanskostnader</b>		<b>862 016</b>	
<b>Netto finans</b>		<b>1 253 189</b>	
<b>Ordinært resultat før skattekostnad</b>	<b>8</b>	<b>1 840 855</b>	<b>0</b>
Skattekostnad på ordinært resultat	8	444 547	
<b>Ordinært resultat etter skattekostnad</b>		<b>1 396 308</b>	<b>0</b>
<b>Årsresultat</b>		<b>1 396 308</b>	<b>0</b>



Organisasjonsnr: 920 945 554  
GRIEGHALLEN AS

## KONSERNBALANSE

<b>Beløp i: NOK</b>	<b>Note</b>	<b>2021</b>	<b>2020</b>
<b>BALANSE - EIENDELER</b>			
<b>Anleggsmidler</b>			
<b>Immaterielle eiendeler</b>			
<b>Varige driftsmidler</b>			
Tomter, bygninger og annen fast eiendom			
	1	62 377 657	
Egenandel			
fornyelsesprosjekt			
	1,14	50 316 070	
Driftsløsøre, inventar, verktøy, kontormaskiner og lignende			
	1	4 471 362	
<b>Sum varige driftsmidler</b>		<b>117 165 089</b>	
<b>Finansielle anleggsmidler</b>			
Investering i datterselskap			
	2	0	
Investeringer i tilknyttet selskap			
	2	10 000	
Investeringer i aksjer og andeler			
	2	30 000	
<b>Sum finansielle anleggsmidler</b>		<b>40 000</b>	
<b>Sum anleggsmidler</b>		<b>117 205 089</b>	<b>0</b>
<b>Omløpsmidler</b>			
<b>Varer</b>			
<b>Fordringer</b>			
Kundefordringer			
	4	5 020 559	
Andre fordringer			
		378 752	
<b>Sum fordringer</b>		<b>5 399 311</b>	
<b>Investeringer</b>			
Andre finansielle instrumenter			
		40 639	
<b>Sum investeringer</b>		<b>40 639</b>	
<b>Bankinnskudd, kontanter og lignende</b>			
Bankinnskudd, kontanter og lignende			
	5	40 105 822	
<b>Sum bankinnskudd, kontanter og lignende</b>		<b>40 105 822</b>	
<b>Sum omløpsmidler</b>		<b>45 545 772</b>	<b>0</b>
<b>SUM EIENDELER</b>		<b>162 750 861</b>	<b>0</b>



## BALANSE - EGENKAPITAL OG GJELD

### Egenkapital

#### Innskutt egenkapital

Selskapskapital	6,11	710 000	
Overkurs	11	6 637 485	
<b>Sum innskutt egenkapital</b>		<b>7 347 485</b>	

#### Opptjent egenkapital

Annen egenkapital	11	34 140 000	
<b>Sum opptjent egenkapital</b>		<b>34 140 000</b>	

Minoritetsinteresser	11	80 000	
----------------------	----	--------	--

<b>Sum egenkapital</b>		<b>41 567 485</b>	<b>0</b>
------------------------	--	-------------------	----------

### Gjeld

#### Langsiktig gjeld

Utsatt skatt	8	1 457 480	
<b>Sum avsetninger for forpliktelser</b>		<b>1 457 480</b>	

#### Annen langsiktig gjeld

Gjeld til kredittinstitusjoner	3	6 259 527	
Øvrig langsiktig gjeld		41 748	
Langsiktig leasinggjeld	1,3,14	67 613 933	
<b>Sum annen langsiktig gjeld</b>		<b>73 915 208</b>	

<b>Sum langsiktig gjeld</b>		<b>75 372 688</b>	<b>0</b>
-----------------------------	--	-------------------	----------

#### Kortsiktig gjeld

Leverandørgjeld		9 366 124	
Betalbar skatt		0	
Skyldige offentlige avgifter		1 314 445	
Annen kortsiktig gjeld	12	35 130 120	
<b>Sum kortsiktig gjeld</b>		<b>45 810 689</b>	

<b>Sum gjeld</b>		<b>121 183 377</b>	<b>0</b>
------------------	--	--------------------	----------

<b>SUM EGENKAPITAL OG GJELD</b>		<b>162 750 862</b>	<b>0</b>
---------------------------------	--	--------------------	----------



Organisasjonsnr: 920 945 554  
GRIEGHALLEN AS

NOTEOPPLYSNINGER - SELSKAP - alle poster oppgitt i hele tall

Note  
0

**Regnskapsprinsipper**  
Årsregnskapet er satt opp i samsvar med regnskapsloven og god regnskapsskikk for øvrige foretak.

Note  
10

Antall årsverk i regnskapsåret  
16.00

Note  
10

## Spesifisering av resultatregnskapet

### Lønnskostnader

<u>Lønn</u>	<u>Årets</u>	<u>Fjorårets</u>
	11480530.00	
<u>Folketrygdavgift</u>	<u>Årets</u>	<u>Fjorårets</u>
	1888342.00	
<u>Pensjonskostnader</u>	<u>Årets</u>	<u>Fjorårets</u>
	1089667.00	
<u>Andre ytelser</u>	<u>Årets</u>	<u>Fjorårets</u>
	1063844.00	
<u>Sum lønnskostnader</u>	<u>Årets</u>	<u>Fjorårets</u>
	15522383.00	

Note

### Ekstraordinære inntekter og kostnader

<u>Ekstraordinære inntekter</u>	<u>Beløp</u>
Offentlige tilskudd knyttet til Covid 19	4312063.00
Husleiereduksjon GH IKS	3100000.00
<u>Sum</u>	<u>Beløp</u>





7412063.00

Sum Beløp

## Note

### Varige driftsmidler og immaterielle eiendeler

<u>Anskaffelseskost 01.01.</u>	<u>Varige driftsmidler</u>	<u>Immaterielle eiend.</u>
	247292433.00	
<u>Tilgang i året</u>	<u>Varige driftsmidler</u>	<u>Immaterielle eiend.</u>
	2108004.00	
<u>Anskaffelseskost 31.12.</u>	<u>Varige driftsmidler</u>	<u>Immaterielle eiend.</u>
	249400437.00	
<u>Samlede av-/nedskrivn.</u>	<u>Varige driftsmidler</u>	<u>Immaterielle eiend.</u>
	6929598.00	
<u>Balanseført verdi 31.12.</u>	<u>Varige driftsmidler</u>	<u>Immaterielle eiend.</u>
	117165089.00	

Anskaffelseskost - balanseførte lånekostnader, egentilvirkede anleggsmidler

Goodwill spesifisert for hvert enkelt virksomhetskjøp

Avskrivningsplan for goodwill som er lenger enn fem år - begrunnelse

Mer om varige driftsmidler/immaterielle eiendeler

Konsernregnskap

Morselskapet sitt navn

Forretningskontor for morselskapet

Begrunnelse for at datterselskap er utelatt fra konsolideringen

Konsern, tilknyttet selskap m.v. - fordringer og gjeld

### Fordringer

<u>Samlet beløp - foretak i samme konsern</u>	<u>Årets</u>	<u>Fjorårets</u>
	15813.00	
<u>Samlet beløp - tilknyttet selskap</u>	<u>Årets</u>	<u>Fjorårets</u>
<u>Samlet beløp - foretak i samme konsern</u>	<u>Årets</u>	<u>Fjorårets</u>





Organisasjonsnr: 920 945 554  
GRIEGHALLEN AS

NOTEOPPLYSNINGER - KONSERN - alle poster oppgitt i hele tall

Note  
0

#### Regnskapsprinsipper

Regnskapet er satt opp i samsvar med regnskapsloven og god regnskapsskikk for øvrige foretak.

Note  
10

Antall årsverk i regnskapsåret  
16.00

Note  
10

#### Spesifisering av resultatregnskapet

##### Lønnskostnader

<u>Lønn</u>	<u>Årets</u>	<u>Fjorårets</u>
	11480530.00	
<u>Folketrygdavgift</u>	<u>Årets</u>	<u>Fjorårets</u>
	1888342.00	
<u>Pensjonskostnader</u>	<u>Årets</u>	<u>Fjorårets</u>
	1089667.00	
<u>Andre ytelser</u>	<u>Årets</u>	<u>Fjorårets</u>
	1063844.00	
<u>Sum lønnskostnader</u>	<u>Årets</u>	<u>Fjorårets</u>
	15522383.00	

Note

##### Ekstraordinære inntekter og kostnader

<u>Ekstraordinære inntekter</u>	<u>Beløp</u>
Offentlige tilskudd corona	4312063.00
<u>Sum</u>	<u>Beløp</u>
	4312063.00



<u>Ekstraordinære kostnader</u>	<u>Beløp</u>
Husleie reduksjon GH IKS	-3100000.00
<u>Sum</u>	<u>Beløp</u>
	-3100000.00

## Mer om ekstraordinære inntekter og kostnader

### Note

1

## Varige driftsmidler og immaterielle eiendeler

<u>Anskaffelseskost 01.01.</u>	<u>Varige driftsmidler</u>	<u>Immaterielle eiend.</u>
	247292433.00	
<u>Tilgang i året</u>	<u>Varige driftsmidler</u>	<u>Immaterielle eiend.</u>
	2108004.00	
<u>Samlede av-/nedskrivn.</u>	<u>Varige driftsmidler</u>	<u>Immaterielle eiend.</u>
	117165089.00	
<u>Balanseført verdi 31.12.</u>	<u>Varige driftsmidler</u>	<u>Immaterielle eiend.</u>

## Anskaffelseskost - balanseførte lånekostnader, egentilvirkede anleggsmidler

## Goodwill spesifisert for hvert enkelt virksomhetskjøp

## Avskrivningsplan for goodwill som er lenger enn fem år - begrunnelse

## Mer om varige driftsmidler/immaterielle eiendeler

### Note

2

## Konsern, tilknyttet selskap m.v.

## Investering som regnskapsføres etter egenkapitalmetoden

<u>Investering</u>	<u>Inng.balanse</u>	<u>Inntektsf.res</u>	<u>Andre endr.</u>	<u>Utg. balanse</u>
	120000.00			

## Konsernregnskap

Virksomheten inngår i konsolideringen til morselskapets konsernregnsk.: Ja

## Morselskapet sitt navn

Grieghallen AS

## Forretningskontor for morselskapet

Edvard Griegs Plass 1

## Begrunnelse for at datterselskap er utelatt fra konsolideringen



## Konsern, tilknyttet selskap m.v. - fordringer og gjeld

### Fordringer

<u>Samlet beløp - tilknyttet selskap</u>	<u>Årets</u>	<u>Fjorårets</u>
--	--------------	------------------

### Annen langsiktig gjeld

<u>Samlet beløp - foretak i samme konsern</u>	<u>Årets</u>	<u>Fjorårets</u>
	6259527.00	

### Kortsiktig gjeld

<u>Samlet beløp - foretak i samme konsern</u>	<u>Årets</u>	<u>Fjorårets</u>
	35130120.00	

<u>Samlet beløp - tilknyttet selskap</u>	<u>Årets</u>	<u>Fjorårets</u>
	2819611.00	

<u>Samlet beløp - felles kontrollert virksomhet</u>	<u>Årets</u>	<u>Fjorårets</u>
---	--------------	------------------

<u>Pantstillelse</u>	<u>Beløp</u>
----------------------	--------------

### Note

3

### Fordringer

Fordringer som forfaller senere enn ett år etter regnskapsårets slutt

### Mer om fordringer

<u>Beholdning av egne aksjer</u>	<u>Antall</u>	<u>Pålydende</u>	<u>Andel av aksjek.</u>
----------------------------------	---------------	------------------	-------------------------

### Note

3

### Gjeld

Gjeld som forfaller til betaling mer enn fem år etter regnskapsårets slutt  
55034839.00

Gjeld sikret ved pant eller lignende sikkerhet i eiendeler

Balanseført verdi av de pantsatte eiendeler

Summen av garantiforpliktelser som ikke er regnskapsført

Garantiforpliktelser som er sikret ved pant

Mer om gjeld



**Note**

**Lån og sikkerhetsstillelse til medlemmer**

Er det gitt lån eller sikkerhetsstillelse til ledende personer: Nei

**Opplysninger om:**

**Medlemmer av:**

**Mer om lån og sikkerhetsstillelse**

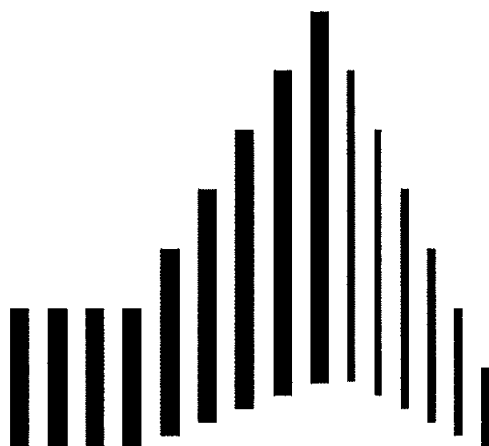
**Note**

0

**Noteopplysninger ut over minimumskravene for små foretak**



# ÅRSREGNSKAP 2021



## GRIEGHALLEN

Org. nr. 920 945 554

Resultatregnskap  
Balanse  
Kontantstrømsanalyse  
Noter

Grieghallen AS  
RESULTATREGNSKAP

Morselskap			Konsern	
2021	2020		Note	2021
67 615 825	53 761 896	Salgsinntekt		67 615 825
8 303 154	7 464 621	Annen driftsinntekt		8 280 329
4 312 063	4 887 417	Offentlige tilskudd	9	7 295 202
<b>80 231 042</b>	<b>66 113 934</b>	<b>Sum driftsinntekt</b>		<b>83 191 356</b>
32 236 340	23 777 757	Varekostnad		32 236 340
15 522 383	15 229 515	Lønnskostnader	10	15 522 383
6 929 598	7 107 574	Avskrivning på driftsmidler	1	6 929 598
24 955 055	17 815 764	Annen driftskostnad	10	27 915 369
<b>79 643 376</b>	<b>63 930 610</b>	<b>Sum driftskostnad</b>		<b>82 603 690</b>
<b>587 666</b>	<b>2 183 324</b>	<b>Driftsresultat</b>		<b>587 666</b>
0	4 408	Annen renteinntekt		0
2 115 205	2 147 854	Annen finansinntekt	9, 13	2 115 205
-807 958	-860 851	Annen rentekostnad	13	-807 958
-54 058	-30 918	Annen finanskostnad		-54 058
<b>1 840 855</b>	<b>3 443 818</b>	<b>Resultat før skattekostnad</b>		<b>1 840 855</b>
444 547	789 994	Skattekostnad på ordinært resultat	8	444 547
<b>1 396 308</b>	<b>2 653 824</b>	<b>Årsoverskudd</b>		<b>1 396 308</b>
		Herav til minoritetsinteresser		0
		<b>Årsresultat til majoritetsinteressene</b>		<b>1 396 308</b>
		<b>Overføringer</b>		
1 396 308	2 653 824	Overført til annen egenkapital		







**Grieghallen AS**  
BALANSE PR. 31.12.

Morselskap			Konsern	
2021	2020		Note	2021
		<b>EGENKAPITAL OG GJELD</b>		
		<b>EGENKAPITAL</b>		
		<i>Innskutt egenkapital</i>		
710 000	710 000	Aksjekapital	6, 11	710 000
6 637 485	6 637 485	Overkurs	11	6 637 485
<u>7 347 485</u>	<u>7 347 485</u>	<b>Sum innskutt egenkapital</b>		<u>7 347 485</u>
		<i>Opptjent egenkapital</i>		
34 140 000	32 743 691	Annen egenkapital	11	34 140 000
<u>34 140 000</u>	<u>32 743 691</u>	<b>Sum opptjent egenkapital</b>		<u>34 140 000</u>
		<b>Minoritetsinteresser</b>	11	<b>80 000</b>
<u>41 487 485</u>	<u>40 091 176</u>	<b>Sum egenkapital</b>		<u>41 567 485</u>
		<b>GJELD</b>		
		<i>Avsetning for forpliktelser</i>		
1 457 480	1 012 933	Utsatt skatt	8	1 457 480
<u>1 457 480</u>	<u>1 012 933</u>	<b>Sum avsetninger for forpliktelser</b>		<u>1 457 480</u>
		<i>Annen langsiktig gjeld</i>		
6 259 527	6 483 630	Gjeld til kredittinstitusjoner	3	6 259 527
41 748	41 748	Øvrig langsiktig gjeld		41 748
67 613 933	72 079 858	Langsiktig leasinggjeld	1, 3, 14	67 613 933
<u>73 915 208</u>	<u>78 605 236</u>	<b>Sum annen langsiktig gjeld</b>		<u>73 915 208</u>
		<i>Kortsiktig gjeld</i>		
9 177 795	9 635 059	Leverandørgjeld		9 366 124
0	1 372 524	Betalbar skatt	8	0
1 314 445	839 263	Skyldige offentlige avgifter		1 314 445
32 310 509	23 742 634	Annen kortsiktig gjeld	12	35 130 120
<u>42 802 749</u>	<u>35 589 480</u>	<b>Sum kortsiktig gjeld</b>		<u>45 810 689</u>
<u>118 175 437</u>	<u>115 207 649</u>	<b>Sum gjeld</b>		<u>121 183 377</u>
<u>159 662 921</u>	<u>155 298 825</u>	<b>SUM EGENKAPITAL OG GJELD</b>		<u>162 750 861</u>

I styret for Grieghallen AS  
Bergen, 19. mai 2022

Agnar Langeland  
Styrets leder

Silje Grønsted  
Nestleder

Nina Skage  
Styremedlem

Roy-Eddy Lie  
Styremedlem

Tor André Ljosland  
Styremedlem

Haldis Rønning  
Styremedlem

Irene Kinunda Afriyie  
Styremedlem

Ole Andreas Munch  
Administrerende direktør

Electronically signed / Sähköisesti allekirjoitettu / Elektroniskt signerat / Elektronisk underskrevet  
<https://sign.visma.net/tdocument-check/17a9781e-a740-48bf-8190-dec179b146a33>

Grieghallen AS  
KONTANTSTRØMOPPSTILLING

Morselskap			Konsern
2021	2020		2021
		<b>Kontantstrømmer fra operasjonelle aktiviteter</b>	
1 840 855	3 443 818	Resultat før skattekostnad	1 840 855
-1 372 524	-528 427	Betalt skatt	-1 372 524
6 929 598	7 107 574	Ordinære avskrivninger	6 929 598
-1 033 634	5 323 091	Endring i kundefordringer	-1 017 821
-457 284	581 809	Endring i leverandørgjeld	-268 935
11 671 515	5 233 742	Endring i andre tidsavgrensingsposter	14 377 375
<b>17 578 546</b>	<b>21 161 607</b>	<b>Netto kontantstrøm fra operasjonelle aktiviteter</b>	<b>20 488 548</b>
		<b>Kontantstrøm fra investeringsaktiviteter</b>	
-2 108 005	-2 021 131	Utbetalinger ved investering anlegg, bygg og driftsmidler	-2 108 005
-120 000	0	Utbetaling ved kjøp av aksjer i datterselskap	0
<b>-2 228 005</b>	<b>-2 021 131</b>	<b>Netto kontantstrøm fra investeringsaktiviteter</b>	<b>-2 108 005</b>
		<b>Kontantstrømmer fra finansieringsaktiviteter</b>	
-224 103	-140 024	Netto utbetalinger ved nedbetaling av langsiktig gjeld	-224 103
-4 465 925	-4 472 380	Nedbetaling av leasinggjeld	-4 465 925
<b>-4 690 028</b>	<b>-4 612 404</b>	<b>Netto kontantstrømmer fra finansieringsaktiviteter</b>	<b>-4 690 028</b>
<b>10 660 513</b>	<b>14 528 072</b>	<b>Netto kontantstrøm for perioden</b>	<b>13 690 515</b>
26 335 307	11 807 235	Kontanter ved periodens begynnelse	26 335 307
		Kontanter ved stiftelse av datterselskap	80 000
<b>36 995 820</b>	<b>26 335 307</b>	<b>Kontanter ved periodens slutt</b>	<b>40 105 822</b>
		<i>Denne består av:</i>	
<b>36 995 820</b>	<b>26 335 307</b>	Bankinnskudd m.v.	<b>40 105 822</b>



## Grieghallen AS

### NOTER TIL ÅRSREGNSKAPET FOR 2021

#### Regnskapsprinsipper

Årsregnskapet er satt opp i samsvar med regnskapsloven og god regnskapsskikk for øvrige foretak.

#### Salgsinntekter

Inntektsføring ved salg av varer skjer på leveringstidspunktet. Tjenester inntektsføres etterhvert som de leveres.

#### Klassifisering og vurdering av balanseposter

Eiendeler bestemt til varig eie eller bruk er klassifisert som anleggsmidler. Eiendeler som er knyttet til varekretsløpet er klassifisert som omløpsmidler. Fordringer klassifiseres som omløpsmidler hvis de skal tilbakebetales i løpet av ett år etter utbetalingstidspunktet. For gjeld er analoge kriterier lagt til grunn.

Omløpsmidler vurderes til laveste av anskaffelseskost og virkelig verdi. Kortsiktig gjeld balanseføres til nominelt beløp på etableringstidspunktet.

Anleggsmidler vurderes til anskaffelseskost. Varige anleggsmidler som forringes i verdi avskrives lineært over forventet økonomisk levetid. Anleggsmidlene nedskrives til virkelig verdi ved verdifall som ikke forventes å være forbigående. Langsiktig gjeld i norske kroner med unntak av andre avsetninger balanseføres til nominelt beløp på etableringstidspunktet.

#### Varige driftsmidler

Varige driftsmidler balanseføres og avskrives lineært over driftsmidlenes forventede levetid dersom de har antatt levetid over 3 år og har en kostpris som overstiger kr 15.000. Vedlikehold av driftsmidler kostnadsføres løpende under driftskostnader. Påkostninger eller forbedringer tillegges driftsmidlets kostpris og avskrives i takt med driftsmidlet. Skillet mellom vedlikehold og påkostning/forbedring regnes i forhold til driftsmidlets stand ved kjøp av driftsmidlet.

#### Offentlig tilskudd

Mottatt tilskudd knyttet til investeringer i varige driftsmidler regnskapsføres som fratrukk i eiendelens anskaffelseskost. Driftstilskudd som er ment å dekke løpende kostnader, eller tap av inntekt, resultatføres samtidig med den inntekten det skal øke eller kostnaden det skal redusere, og når det er sannsynlig at betingelsene for tilskuddet er eller vil bli oppfylt. Tilskudd resultatføres til nominell verdi på transaksjonstidspunktet.

#### Aksjer i datterselskap

Datterselskaper er selskaper der morselskapet har kontroll, og dermed bestemmende innflytelse på enhetens finansielle og operasjonelle strategi, normalt ved å eie mer enn halvparten av den stemmeberettigede kapitalen.

Følgende selskaper inngår i konsernet 31.12.:

Grieghallen AS (morselskap)  
Grieghallen Utbygging AS - 60% eierandel

#### Regnskapsprinsipper for aksjer i datterselskaper, tilknyttede selskaper og andre selskaper

Investeringer i datterselskap, tilknyttede selskaper og andre selskaper vurderes etter kostmetoden i selskapsregnskapet. Mottatt utbytte registreres som inntekt i det året som det mottas. I konsernregnskapet brukes også kostmetoden for tilknyttede selskaper.

#### Konsolideringsprinsipper

Datterselskaper blir konsolidert fra det tidspunkt kontrollen er overført til konsernet (oppkjøpstidspunktet). I konsernregnskapet erstattes posten aksjer i datterselskap med datterselskapets eiendeler og gjeld. Konsernregnskapet utarbeides som om konsernet var én økonomisk enhet. Transaksjoner, urealisert fortjeneste og mellomværende mellom selskapene i konsernet elimineres.

#### Fordringer

Kundefordringer og andre fordringer er oppført i balansen til pålydende etter fradrag for avsetning til forventet tap. Avsetning til tap gjøres på grunnlag av individuelle vurderinger av de enkelte fordringene. I tillegg gjøres det for øvrige kundefordringer en uspesifisert avsetning for å dekke antatt tap.

#### Pensjoner

Selskapet har innskuddsplan.

#### Innskuddsplaner

Ved innskuddsplaner betaler selskapet innskudd til et forsikrings-selskap. Selskapet har ingen ytterligere betalingsforpliktelse etter at innskuddene er betalt. Innskuddene regnskapsføres som lønnskostnad. Eventuelle forskuddsbetalte innskudd balanseføres som eiendel (pensjonsmidler) i den grad innskuddet kan refunderes eller redusere framtidige innbetalinger.



#### Skatt

Skattekostnaden i resultatregnskapet omfatter både periodens betalbare skatt og endring i utsatt skatt. Utsatt skatt er beregnet med 22% på grunnlag av de midlertidige forskjeller som eksisterer mellom regnskapsmessige og skattemessige verdier, samt eventuelt ligningsmessig underskudd til fremføring ved utgangen av regnskapsåret. Skatteøkende og skattereduserende midlertidige forskjeller som reverserer eller kan reversere i samme periode er utlignet. Oppføring av utsatt skattefordel på netto skattereduserende forskjeller som ikke er utlignet og underskudd til fremføring, er begrunnet med antatt fremtidig innføring. Utsatt skatt og skattefordel som kan balanseføres er oppført netto i balansen.

#### Kontantstrømoppstilling

Kontantstrømoppstillingen utarbeides etter den indirekte metoden. Kontanter og kontantekvivalenter omfatter kontanter, bankinnskudd and andre kortsiktige, likvide plasseringer som umiddelbart og med uvesentlig kursrisiko kan konverteres til kjente kontantbeløp og med gjenværende løpetid mindre enn tre måneder fra anskaffelsesdato.

#### Finansiell leieavtale

Bokføring av inngått salg med tilbakeleie av bygg, herunder selskapets ansvar for oppgradering av det solgte objekt, er behandlet som en finansiell leieavtale i tråd med NRS 14 om leieavtaler.

Avtale som er inngått vurderes ut fra avtalens reelle innhold å være en finansiell leieavtale. Dette begrunnes med at det vesentligste av økonomisk risiko og kontroll knyttet til det underliggende leieobjekt er gått over på leietaker. Tilhørende eiendeler og forpliktelser er balanseført.

Det oppstår ikke gevinst eller tap ved transaksjonen, og salgsbeløpet presenteres som gjeld.

Balanseført verdi av driftsmidlet endres ikke ved implementering av finansiell lease, og opprinnelig avskrivningsplan videreføres med mindre det i forbindelse med transaksjonen avdekkes behov for justering av planen.

Eventuell merverdi som kommer til uttrykk i transaksjonen blir inntektsført gjennom lavere avskrivninger på driftsmidlet enn det ville ha blitt dersom en ren leietransaksjon på samme vilkår hadde funnet sted.



## Note 1 Varige driftsmidler

	Bygninger og tomter	Egenandel fornyelsesprosjekt	Driftsløsøre, inventar etc	Totalt
Anskaffelseskost 01.01.	120 013 167	63 252 131	64 027 135	247 292 433
Tilgang finansiell lease				-
Øvrige tilganger	1 934 484		173 520	2 108 004
Avgang				-
Anskaffelseskost 31.12.	121 947 651	63 252 131	64 200 655	249 400 437
Akkumulerte avskrivninger 31.12.	-58 069 994	-12 936 061	-59 729 293	-130 735 348
Akkumulerte nedskrivninger 31.12.	-1 500 000	-	-	-1 500 000
<b>Balanseført verdi 31.12.</b>	<b>62 377 657</b>	<b>50 316 070</b>	<b>4 471 362</b>	<b>117 165 089</b>
Herav finansiell leasing	32 376 173	50 316 070	2 442 220	85 134 463
Herav egne driftsmidler	30 001 484	-	2 029 142	32 030 626
<b>Sum</b>	<b>62 377 657</b>	<b>50 316 070</b>	<b>4 471 362</b>	<b>117 165 089</b>
Årets nedskrivninger	-	-	-	-
Årets avskrivninger	-3 319 728	-2 135 075	-1 474 795	-6 929 598
Avskrivningsperiode	25-30 år	28-30 år	3-10 år	
Avskrivningsplan	Lineær	Lineær	Lineær	

Bygget Grieghallen inkl. naglefast inventar ble i 2013 overdratt med en tilbakeleieavtale fra Grieghallen AS til Grieghallen IKS (interkommunalt selskap) som er eiet av Bergen Kommune og Vestland Fylkeskommune. Dette er gjort som ledd i at Grieghallen gjennomførte et oppgraderingsprogram (fornyelsesprosjektet). Det er inngått avtale om at Grieghallen AS skal leie tilbake bygget, avtaleperioden er 30 år. Transaksjonen er regnskapsført som en finansiell leieavtale, og bokført verdi av eksisterende driftsmidler i Grieghallen AS er videreført med samme avskrivningsplan.

## Note 2 Datterselskap, tilknyttede selskaper og andre aksjer og andeler

Forretningskontor	Eierandel	Egenkapital siste år (100 %)	Resultat siste år (100 %)	Balanseført verdi
Grieghallen Utbygging AS	60 %	200 000	0	120 000
<b>Balanseført verdi 31.12 aksjer i datterselskap</b>	Bergen			<b>120 000</b>
Edvard Grieg Kor AS	33 %			10 000
<b>Balanseført verdi 31.12. tilknyttede selskaper</b>				<b>10 000</b>
Fjord Norge AS	< 1%			5 000
Kultur Vest AS	8,33 %			25 000
<b>Balanseført verdi 31.12. andre aksjer og andeler</b>				<b>30 000</b>



## Note 3 Fordringer og gjeld

	2021	2020
Fordringer med forfall senere enn ett år	0	0
<b>Langsiktig gjeld med forfall senere enn 5 år:</b>		
Gjeld til kredittinstitusjoner	5 078 290	5 316 881
Gjeld knyttet til finansiell leasingavtale om leie av bygg	45 252 033	49 717 958
<b>Gjeld som er sikret ved pant o.l.</b>	<b>2021</b>	<b>2020</b>
Gjeld til kredittinstitusjoner	6 259 527	6 483 630
Gjeld til kredittinstitusjoner - kassakreditt	0	0
<b>Sum</b>	<b>6 259 527</b>	<b>6 483 630</b>
<b>Balansført verdi av eiendeler pantsatt for egen gjeld:</b>		
Varige driftsmidler	2 029 142	2 875 584
Kundefordringer	5 356 372	4 002 738
<b>Sum</b>	<b>7 385 514</b>	<b>6 878 322</b>

## Note 4 Mellomværende med selskap i samme konsern m.v.

### Morselskapet

	Kundefordringer	
	2021	2020
Foretak i samme konsern m.v.	15 813	0
<b>Sum</b>	<b>15 813</b>	<b>0</b>

## Note 5 Bundne midler

	2021	2020
Skattetrekksmidler	609 262	554 475
<b>SUM</b>	<b>609 262</b>	<b>554 475</b>

## Note 6 Aksjekapital og aksjonærinformasjon

Aksjekapitalen på kr 710.000 består av 71 aksjer a kr 10.000.

### Aksjonærene per 31.12.:

Navn	Sum aksjer	Aksje-klasse	Eier-andel	Stemme-andel
Stiftelsen Musikselskabet Harmoniens Fondsforvaltning	19	A-aksjer	26,8 %	38,0 %
Festspillene i Bergen	14	B-aksjer	19,7 %	28,0 %
AS Den Nationale Scene	14	C-aksjer	19,7 %	28,0 %
Bergen Kommune	3	D-aksjer	4,2 %	6,0 %
Bergen Kommune	21	E-aksjer	29,6 %	0,0 %
<b>Totalt</b>	<b>71</b>		<b>100,0 %</b>	<b>100,0 %</b>

E-aksjene har ikke stemmerett.

## Note 7 Kassakreditt

	2021	2020
Kassakreditt		
Gjeld til kredittinstitusjoner - kassakreditt	0	0
<b>Sum</b>	<b>0</b>	<b>0</b>
Bevilget kassakreditt	15 000 000	5 000 000



## Note 8 Skattekostnad

Spesifikasjon av forskjellen mellom det regnskapsmessige resultat før skatter og årets skattepliktige inntekt:

	Morselskapet 2021	2020	Konsernet 2021
<b>Midlertidige forskjeller</b>			
Varige driftsmidler	1 189 190	1 950 149	1 189 190
Fordringer	-469 074	-308 537	-469 074
Leasingobjekt balanseført	84 094 469	87 985 845	84 094 469
Forskuddsbetalt leie finansiell leasing	-12 550 000	-13 100 000	-12 550 000
Leasinggjeld balanseført	-67 613 933	-74 421 414	-67 613 933
Gevinst og tapskonto	1 998 556	2 498 196	1 998 556
Pensjonsmidler (-forpliktelse)	0	0	0
Netto midlertidige forskjeller	6 649 208	4 604 241	6 649 208
Underskudd til fremføring	-24 295	0	-24 295
Grunnlag for utsatt skatt/skattefordel i balansen	6 624 913	4 604 241	6 624 913
<b>Utsatt skatt i balansen</b>	<b>1 457 481</b>	<b>1 012 933</b>	<b>1 457 481</b>
Grunnlag for utsatt skatt	22 %	22 %	22 %
<b>Betalbar skatt</b>			
Resultat før skattekostnad	1 840 855	3 443 817	1 840 855
Permanente forskjeller	179 817	147 059	179 817
Endring i midlertidige forskjeller	-2 020 672	2 647 869	-2 020 672
Skattepliktig inntekt	0	6 238 745	0
Bruk av fremførbart underskudd	0	-	0
Grunnlag betalbar skatt	0	6 238 745	0
Betalbar skatt av årets grunnlag	0	1 372 524	0
<b>Sum betalbar skatt i balansen</b>	<b>0</b>	<b>1 372 524</b>	<b>0</b>
<b>Årets skattekostnad</b>			
Betalbar skatt	0	1 372 524	0
Endring i utsatt skatt	444 547	-582 530	444 547
<b>Skattekostnad</b>	<b>444 547</b>	<b>789 994</b>	<b>444 547</b>

## Avstemming av skattekostnad

Resultat før skatt	1 840 855	3 443 817	1 840 855
Permanente forskjeller	179 817	147 059	179 817
Grunnlag skattekostnad	2 020 672	3 590 876	2 020 672
22% herav	444 547	789 994	444 547
Avsatt for mye tidligere år	0	0	0
Skattekostnad (inntekt) i regnskap	444 547	789 994	444 547
Forskjell	0	0	0





## Note 9 Offentlig tilskudd knyttet til Covid-19

I forbindelse med virus pandemien Covid-19 har selskapet søkt og mottatt følgende tilskudd som følge av bortfall av inntekter:

	Morselskapet	
	2021	2020
Driftstilskudd fra Bergen Kommune	2 500 000	3 000 000
Kompensasjonsordning for næringslivet	1 459 421	1 380 025
Kulturrådet - kompensasjonsordning for avlyste arrangementer	352 642	507 392
<b>Sum</b>	<b>4 312 063</b>	<b>4 887 417</b>
Husleiereduksjon Grieghallen IKS	3 100 000	3 100 000

Grieghallen AS har gjennom Grieghallen IKS søkt Bergen Kommune og Vestland Fylkeskommune om støtte til husleie til Grieghallen IKS. Bergen Kommune og Vestland Fylkeskommune har hver gitt et tilskudd på NOK 3.100.000, tilsammen NOK 6.200.000. Tilskuddet er fordelt 50% på 2020 og 50% til 2021. Tilskuddet er ført som reduksjon av husleiekostnader og rentekostnader, den del som vedrører nedbetaling av leasinggjeld, NOK 2.100.082 i 2021 og NOK 2.130.824 i 2020, er inntektsført som annen finansinntekt.

## Note 10 Lønnskostnader, antall ansatte, godtgjørelser, lån til ansatte m.v.

Lønnskostnader	2021	2020
Lønninger	11 480 530	11 443 866
Styrehonorarer	443 900	443 900
Arbeidsgiveravgift	1 888 342	1 907 772
Pensjonskostnader	1 089 667	927 680
Andre lønnsrelaterte ytelser	619 944	506 297
<b>Sum</b>	<b>15 522 383</b>	<b>15 229 514</b>

Gjennomsnittlig antall ansatte 16 16

Ytelser til ledende personer	Daglig leder	Styret
Lønn, honorarer mv	1 448 131	443 900
Annen godtgjørelse	16 751	

### Ytelser, lån og sikkerhetsstillelse til ledende personer

Det er ikke gitt lån eller stillet sikkerhet til fordel for daglig leder og leder av styret.

Daglig leder har ingen særskilt avtale om bonus eller sluttvederlag ved opphør av arbeidsforholdet.



Revisor	Morselskapet		Konsernet
	2021	2020	2021
Kostnadsført godtgjørelse til revisor fordeler seg slik :			
- Lovpålagt revisjon	168 750	146 250	172 250
- Teknisk utarbeidelse offisielt årsregnskap	82 778	101 250	82 778
- Teknisk utarbeidelse av ligningspapirer	57 015	65 250	57 015
- Annen skattebistand			377 504
- Andre attestasjonstjenester	203 063	78 750	203 063
- Annen bistand	37 238	72 529	55 638
<b>Sum godtgjørelse til revisor (eks forholdsmessig fradrag for merverdiavgift)</b>	<b>548 844</b>	<b>464 029</b>	<b>948 248</b>

## Note 11 Egenkapital

Morselskapet	Aksje-	Overkurs	Annen	Sum
	kapital		egenkapital	
Egenkapital 31.12.20	710 000	6 637 485	32 743 690	40 091 176
Årets resultat			1 396 308	1 396 308
<b>Egenkapital 31.12.21</b>	<b>710 000</b>	<b>6 637 485</b>	<b>34 140 000</b>	<b>41 487 485</b>

Konsernet	Aksje-	Overkurs	Annen	Minoritets-	Sum
	kapital		egenkapital	interesser	
Egenkapital 31.12.20	710 000	6 637 485	32 743 690		40 091 176
Stiftelse datterselskap Grieghallen Utbygging AS 2021				80 000	80 000
Årets resultat			1 396 308	0	1 396 308
<b>Egenkapital 31.12.21</b>	<b>710 000</b>	<b>6 637 485</b>	<b>34 140 000</b>	<b>80 000</b>	<b>41 567 485</b>

## Note 12 Kortsiktig gjeld

	Morselskapet		Konsernet
	2021	2020	2021
<i>Annen kortsiktig gjeld består av følgende poster:</i>			
Feriepenger	1 299 062	1 253 975	1 299 062
Kommunal refusjon (ubenyttet tilskudd til amatørvirksomhet)	472 090	445 423	472 090
Forhåndssalg av billetter	24 551 751	17 612 530	24 551 751
Forskuddsbetalte inntekter	3 578 736	3 120 432	3 578 736
Forskuddsbetalte tilskudd fra offentlige og private givere	0	0	2 766 861
Andre poster	2 408 871	1 310 275	2 461 621
<b>Sum kortsiktig gjeld</b>	<b>32 310 509</b>	<b>23 742 634</b>	<b>35 130 120</b>

## Note 13 Transaksjoner med nærstående parter

Nærstående parter som Grieghallen AS har hatt transaksjoner med i 2021 er:

Navn	Rolle	Transaksjonstype	Morselskapet	Konsernet
			Beløp	Beløp
Bergen kommune	aksjonær	Salg av tjenester/husleie	1 357 927	1 357 927
Bergen kommune	aksjonær	Tilskudd til Grieghallen Utbyggir	0	500 000
Festspillene i Bergen	aksjonær	Salg av tjenester/husleie	7 104 235	7 104 235
Musikkselskabet Harmonien	aksjonær	Husleie kontorer	4 721 263	4 721 263
Musikkselskabet Harmonien	aksjonær	Salg av tjenester/husleie	16 622 296	16 622 296
Bergen Nasjonale Opera	Grieghallen AS	Husleie kontorer	821 839	821 839
Bergen Nasjonale Opera	er aksjonær	Salg av tjenester/husleie	6 707 950	6 707 950
Grieghallen IKS		Husleie	461 530	461 530
Grieghallen IKS		Rentekostnader lån	335 875	335 875
Grieghallen IKS		Avdrag lån	2 365 843	2 365 843
Grieghallen IKS		Reduksjon husleie 2021	-3 100 000	-3 100 000
Grieghallen Utbygging AS	Datterselskap	Forretningsfører honorar	22 825	0

Alle aksjonærers forretningsmessige forbindelser med Grieghallen AS skjer etter ordinære betingelser.



## Note 14 Mellomværende med Grieghallen IKS

Grieghallen IKS ble etablert i 2013 og har som primært formål å eie og gjennomføre oppgraderingen av bygningsmasse med infrastruktur. Det er inngått en langsiktig leieavtale med Grieghallen AS, som vil være leietaker i 30 år med muligheter for forlengelse eller tilbakekjøp.

	2021	2020
<i>Langsiktig leasinggjeld</i>		
Langsiktig leieforpliktelse, rest nedbetalingstid 23 år - nominelt beløp.	67 613 933	72 079 858

## Note 15 Andre forhold

Covid-19 pandemien har i løpet av året påvirket selskapets drift i stor grad. Reiserestriksjoner og strenge smitteverntiltak har medført en betydelig reduksjon i selskapets aktivitet. Et stort antall konferanser, messer og festarrangement som var kontraktet har blitt kansellert. Det samme gjelder flere konserter og annen form for underholdning.

Restriksjoner som følge av pandemien har også preget virksomheten i 1. kvartal 2022 selv om restriksjonene ble opphevet i slutten av januar. Dette skyldtes usikkerhet om når restriksjonene ville bli opphevet.

Selv om det fortsatt er en viss usikkerhet knyttet til utviklingen av pandemien er det grunn til å tro at kontrakterte arrangement kan gjennomføres som planlagt resten av året. På denne bakgrunn forventes det et høyt aktivitetsnivå både innen konserter, underholdning, konferanser og festarrangement utover i året.

Det er utarbeidet prognoser på resultat og likviditet for 2022. Til tross for begrenset aktivitet i 1. kvartal viser prognosene et tilnærmet nullresultat for året under ett. Det er derfor ingen fare for alvorlig tap av egenkapitalen. Prognosene viser også at selskapet vil ha tilstrekkelig likviditet ut 2022.

**SIGNATURES****ALLEKIRJOITUKSET****UNDERSKRIFTER****SIGNATURER****UNDERSKRIFTER**

This documents contains 13 pages before this page  
Dokumentet inneholder 13 sider før denne siden

Tämä asiakirja sisältää 13 sivua ennen tätä sivua  
Dette dokument indeholder 13 sider før denne side

Detta dokument innehåller 13 sidor före denna sida

**Nina Skage**

a8d2da05-c9ee-4a69-89ad-8f308fffa2d - 2022-06-01 16:09:46 UTC +03:00  
BankID - d90d20fa-317a-4c8d-ae55-61ab06077a7a - NO

authority to sign  
representative  
custodial

asemavaltuuus  
nimenkirjoitusoikeus  
huoltaja/edunvalvoja

ställningsfullmakt  
firmateckningsrätt  
förvaltare

autoritet til å signere  
representant  
foresatte/verge

myndighed til at underskrive  
repræsentant  
frihedsberøvende

Electronically signed / Sähköisesti allekirjoitettu / Elektroniskt signerats / Elektronisk signert / Elektronisk underskrevet  
<https://sign.visma.net/fii/document-check/17a9781e-a740-48bf-8190-ded79b14ea33>

**VISMA Sign**  
www.vismasign.com



## ÅRSBERETNING 2021 GRIEGHALLEN AS

### SELSKAPETS VIRKSOMHET

Grieghallen AS er Bergens sentrale kultur-, kongress- og messesenter. Bygningsmassen selskapet disponerer med personale og utstyr, leies i hovedsak ut til eksterne arrangører. I tillegg til utleie består selskapets virksomhet av bevertning, tekniske tjenester, vakthold og andre aktiviteter relatert til gjennomføring av arrangement og drift av bygningen.

Arrangementene kan grovt deles i to kategorier, kultur og underholdning på den ene side og konferanser, messer og festarrangement på den andre side.

I forbindelse med gjennomføring av arrangement benyttes i stor grad samarbeidspartnere som er knyttet opp med langsiktige avtaler.

Grieghallen driver også utleie av kontor- og øvingslokaler til sentrale kulturinstitusjoner som Musikkelskapet Harmonien, Bergen Nasjonale Opera og Bergen Kulturskole.

I januar 2021 ble Grieghallen Utbygging AS etablert. Selskapets formål er å gjennomføre planlegging og utbygging av nytt musikkteater på Edv. Griegs Plass. Aksjonærer i selskapet er Grieghallen AS (60%), Stiftelsen Musikkelskapet Harmonien (25%) og Bergen Nasjonale Opera (15%). Som følge av at Grieghallen AS har en dominerende eierandel inngår selskapet i Grieghallen konsern.

### COVID-19 PANDEMIEN

Covid-19 pandemien har i løpet av året, påvirket selskapets drift i meget stor grad. Reiserestriksjoner og strenge smitteverntiltak har medført en betydelig reduksjon i selskapets aktivitet. Konferanser, messer og festarrangement som var booket har i stor grad blitt kansellert. Det samme gjelder et stort antall konserter og annen form for underholdning.

Restriksjonene ble opphevet i oktober, november og deler av desember. I denne perioden var det mulig å gjennomføre arrangement uten restriksjoner. Dette resulterte i meget høyt aktivitetsnivå disse månedene, frem til det igjen ble innført strenge tiltak i forbindelse med utbredelsen av Omikron.

Resten av året var preget av restriksjoner grunnet de strenge smitteverntiltakene. Dette gikk spesielt ut over mulighetene til å gjennomføre fysiske konferanser og festarrangement. Det har, også i 2021 vært god etterspørsel etter digitale konferanser. Disse produseres i strømmestudio som ble etablert i 2020.



Til tross for restriksjonene har Bergen Filharmoniske Orkester gjennom året holdt et høyt aktivitetsnivå med et stort antall konserter. Disse har blitt strømmet ut til publikum i kombinasjon med det tillatte antall publikum i salen. Dette har bidradd til å opprettholde et basis aktivitetsnivå, også i perioder med strenge restriksjoner.

Det er mottatt kr 4,3 mnok i direkte offentlig støtte hvorav 2,5 mnok kroner kommer fra Bergen Kommunes bevilgning til ekstraordinære tilskudd til kulturbransjen. Det resterende beløp kommer fra nasjonale tilskudd.

## FORTSATT DRIFT

Det er fortsatt en viss usikkerhet knyttet til utviklingen av pandemien. Virksomheten i januar og februar 2022 har vært sterkt preget av restriksjoner som i stor grad har begrenset aktivitetsnivået og derved selskapets inntekter. Selv om Norge åpnet opp 28. januar var allerede flere arrangement som skulle vært gjennomført i februar og mars blitt kansellert. Dette har medført et betydelig inntektsbortfall i 1. kvartal 2022.

Orderreserven for resten av året er god. Det forventes derfor et høyt aktivitetsnivå både innen underholdning, konferanser og festarrangement.

Det er utarbeidet prognoser på resultat og likviditet for 2022. Prognosene viser et nullresultat i 2022. Det er ingen fare for alvorlig tap av egenkapitalen. Prognosene viser også at selskapet vil ha god likviditet ut 2022.

Forutsetningene for fortsatt drift er derfor til stede.

## ARBEIDSMILJØ, PERSONALE OG LIKESTILLING

Arbeidsmiljøet i selskapet betraktes som godt. På grunn av de ekstraordinære forholdene som skyldes pandemien har de ansatte i perioder hatt hjemmekontor. Det har imidlertid foregått aktivitet i Grieghallen gjennom hele året, selv om aktivitetsnivået har vært lavere enn normalt. Dette har medført at ansatte, vekselvis, har vært til stede i Grieghallen. De negative virkningene av å sitte på hjemmekontor har derved blitt noe redusert. Det har også vært avholdt et stort antall digitale stabsmøter der alle ansatte har møttes.

Selskapet hadde 16 fast ansatte pr. 31.12.2021. Selskapets fast ansatte fordeler seg med 7 kvinner og 9 menn. Selskapets styre består av 4 kvinner og 3 menn. Ledergruppen består av 2 kvinner og 3 menn.

Sykefraværet i 2021 var totalt 4,7% hvorav 0,2 % var korttidsfravær. Selskapet har fast bedriftslegeordning for alle ansatte.



Det har ikke forekommet arbeidsuhell som har medført sykefravær i 2021.

## MILJØ OG BÆREKRAFT

Grieghallen jobber aktivt for å finne bærekraftige løsninger og redusere fotavtrykk. Vi samarbeider med våre partnere, arrangører, leverandører og publikum for å ta bærekraftige og miljøvennlige valg. Grieghallen skal fortsette å være en arena som Bergen er stolt av, og som leverer unike opplevelser i verdensklasse, i en bærekraftig atmosfære.

Bærekraft skal inngå i beslutningsgrunnlaget for alle små og store valg vi tar. Publikum, arrangører og samarbeidspartnere skal kunne stole på at Grieghallen opptrer bærekraftig.

Selskapet er Miljøfyrtårnsertifisert og medlem i Klimapartnere Vestland. I tillegg til generelle vilkår for sertifisering er selskapet sertifisert som byggeier og for grønn scenekunst og grønne konferanser.

Det er utarbeidet en bærekraftstrategi som forplikter selskapet til å arbeide systematisk for økt bærekraft og reduksjon av fotavtrykk.

Dette skal skje ved at:

- Vi strekker oss etter «best practice» innen vår bransje.
- Vi jobber med våre samarbeidspartnere og leietakere for å finne de mest bærekraftige løsningene.
- Vi samarbeider med andre aktører i Bergen for å finne bærekraftige løsninger.
- Vi inspirerer våre ansatte og kunder til å være mer bærekraftige, både på og utenfor jobb.
- Vi synliggjør vår satsing på bærekraft.

Det har i løpet av året – til tross for utfordringene relatert til Covid-19 pandemien – blitt gjennomført en rekke tiltak for å redusere energiforbruket. Dette arbeidet videreføres i 2022.

Selskapet hadde i løpet av året CO<sub>2</sub> utslipp på 597 tonn i henhold til Miljøfyrtårns kalkulator. Hoveddelen av dette skyldes energiforbruket som består av fjernvarme og elektrisk strøm.



## DRIFTSINNTEKTER OG RESULTAT

Driftsinntektene i 2021 kom på 80,2 mnok mot 66,1 mnok året før. For konsernet samlet kom driftsinntektene på 83,2 mnok.

Driften i 2021 ga et driftsresultat før finanskostnader på kr 587.666 og et ordinært resultat før skatt på 1 840 855 mnok. Resultat før skatt for konsernet kom på kr 1 840 855 som er lik resultatet for morselskapet.

## BALANSE OG KONTANTSTRØM

Totalbalansen per 31.12.2021 var på 159,7 mnok for Grieghallen AS og kr 162,8 mnok for konsernet. Egenkapitalen for morselskapet var 41,5 mnok og for konsern 41,6 mnok. Dette gir en egenkapitalandel på 26%.

Kontantstrøm fra driften i 2021 utgjorde 17,6 mnok. Kontantstrøm fra investeringer utgjorde minus 2,2 mnok mens kontantstrøm fra finansieringsaktiviteter utgjorde minus 4,7 mnok. Samlet kontantstrøm for året utgjorde 10,7 mnok mot minus 14,5 mnok året før.

Samlet kontantstrøm for konsern utgjorde 13,7 mnok.

## MARKEDSRISIKO

Det vil være variasjon i etterspørsel etter den type arrangement selskapet tilbyr. Dette kan i perioder resultere i lavere omsetning og redusert lønnsomhet. Samtidig har selskapet en solid ordreserve som vil bli realisert når samfunnet åpner opp etter pandemien.

## FINANSIELL RISIKO

Selskapet er eksponert mot endringer i rentenivå da den langsiktige gjelden har flytende rente.





## LIKVIDITETSRISIKO

Selskapets likviditet er sikret ved langsiktig finansiering gjennom Grieghallen IKS og ved trekkrettighet i bank.

Grieghallen konsern har ansvarsforsikring for styret og daglig leder.

## ÅRSRESULTAT OG DISPOSISJONER

Styret anbefaler følgende disponering av selskapets årsresultat for 2021:

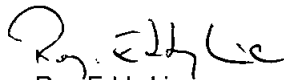
- Overføres til annen egenkapital: kr. 1 396 308

Styret for Grieghallen AS  
Bergen, 19. mai 2022

  
Agnar Langeland  
Styrets leder

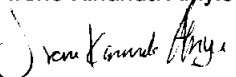
  
Silje Gripsrud  
Nestleder


Nina Skage

  
Roy-Eddy Lie

Tor André Ljosland

Halldis Rønning

Irene Kinunda Afriyie  


  
Olav Munch  
Adm. direktør

**SIGNATURES****ALLEKIRJOITUKSET****UNDERSKRIFTER****SIGNATURER****UNDERSKRIFTER**

This documents contains 5 pages before this page  
Dokumentet inneholder 5 sider før denne siden

Tämä asiakirja sisältää 5 sivua ennen tätä sivua  
Dette dokument indeholder 5 sider før denne side

Detta dokument innehåller 5 sidor före denna sida

**Tor André Ljosland**

bc5bf1d1-8c24-410c-9318-fc6157d52349 - 2022-06-01 12:19:57 UTC +03:00  
BankID - 5de549f5-763b-4b0f-ad25-d4461a291628 - NO

**Nina Skage**

89132ad2-a224-439d-8bc6-2fb5b8b2bfa1 - 2022-06-01 16:30:40 UTC +03:00  
BankID - 296b55d3-83fd-4138-9916-727a06884711 - NO

**Haldis Rønning**

5cca1d21-4b8d-4fe2-a3cd-b5df403b0d0e - 2022-06-04 10:03:17 UTC +03:00  
BankID - 6cd60032-801b-48d0-9302-8b5c613fd73b - NO

authority to sign  
representative  
custodial

asemavaltuus  
nimenkirjoitusoikeus  
huoltaja/edunvalvoja

ställningsfullmakt  
firmateckningsrätt  
förvaltare

autoritet til å signere  
representant  
foresatte/verge

myndighed til at underskrive  
repræsentant  
frihedsberøvende

Electronically signed / Sähköisesti allekirjoitettu / Elektroniskt signerats / Elektronisk signert / Elektronisk underskrevet  
<https://sign.visma.net/fi/document-check/a202aefa-0c00-4029-b4cd-3e4e56532277>

**VISMA Sign**  
www.vismasign.com



Til generalforsamlingen i Grieghallen AS

## Uavhengig revisors beretning

### Konklusjon

Vi har revidert årsregnskapet til Grieghallen AS, som består av:

- selskapsregnskapet, som består av balanse per 31. desember 2021, resultatregnskap og kontantstrømpoppstilling for regnskapsåret avsluttet per denne datoen og noter til årsregnskapet, herunder et sammendrag av viktige regnskapsprinsipper, og
- konsernregnskapet, som består av balanse per 31. desember 2021, resultatregnskap og kontantstrømpoppstilling for regnskapsåret avsluttet per denne datoen og noter til årsregnskapet, herunder et sammendrag av viktige regnskapsprinsipper.

Etter vår mening

- oppfyller årsregnskapet gjeldende lovkrav,
- gir selskapsregnskapet et rettviseende bilde av selskapets finansielle stilling per 31. desember 2021 og av dets resultater og kontantstrømmer for regnskapsåret avsluttet per denne datoen i samsvar med regnskapslovens regler og god regnskapsskikk i Norge, og
- gir konsernregnskapet et rettviseende bilde av konsernets finansielle stilling per 31. desember 2021 og av dets resultater og kontantstrømmer for regnskapsåret avsluttet per denne datoen i samsvar med regnskapslovens regler og god regnskapsskikk i Norge.

### Grunnlag for konklusjonen

Vi har gjennomført revisjonen i samsvar med de internasjonale revisjonsstandardene International Standards on Auditing (ISA-ene). Våre oppgaver og plikter i henhold til disse standardene er beskrevet nedenfor under *Revisors oppgaver og plikter ved revisjonen av årsregnskapet*. Vi er uavhengige av selskapet og konsernet slik det kreves i lov, forskrift og International Code of Ethics for Professional Accountants (inkludert internasjonale uavhengighetsstandarder) utstedt av the International Ethics Standards Board for Accountants (IESBA-reglene), og vi har overholdt våre øvrige etiske forpliktelser i samsvar med disse kravene. Innhentet revisjonsbevis er etter vår vurdering tilstrekkelig og hensiktsmessig som grunnlag for vår konklusjon.

### Øvrig informasjon

Styret og daglig leder (ledelsen) er ansvarlige for informasjonen i årsberetningen. Øvrig informasjon omfatter informasjon i årsrapporten bortsett fra årsregnskapet og den tilhørende revisjonsberetningen. Vår konklusjon om årsregnskapet ovenfor dekker ikke informasjonen i årsberetningen.

I forbindelse med revisjonen av årsregnskapet er det vår oppgave å lese årsberetningen. Formålet er å vurdere hvorvidt det foreligger vesentlig inkonsistens mellom årsberetningen og årsregnskapet og den kunnskap vi har opparbeidet oss under revisjonen av årsregnskapet, eller hvorvidt informasjon i årsberetningen ellers fremstår som vesentlig feil. Vi har plikt til å rapportere dersom årsberetningen fremstår som vesentlig feil. Vi har ingenting å rapportere i så henseende.

PricewaterhouseCoopers AS, Sandviksbodene 2A, Postboks 3984 - Sandviken, NO-5835 Bergen  
T: 02316, org. no.: 987 009 713 MVA, [www.pwc.no](http://www.pwc.no)  
Statsautoriserte revisorer, medlemmer av Den norske Revisorforening og autorisert regnskapsførerselskap



Basert på kunnskapen vi har opparbeidet oss i revisjonen, mener vi at årsberetningen

- er konsistent med årsregnskapet og
- inneholder de opplysninger som skal gis i henhold til gjeldende lovkrav.

#### **Ledelsens ansvar for årsregnskapet**

Ledelsen er ansvarlig for å utarbeide årsregnskapet og for at det gir et rettviseende bilde i samsvar med regnskapslovens regler og god regnskapsskikk i Norge. Ledelsen er også ansvarlig for slik intern kontroll som den finner nødvendig for å kunne utarbeide et årsregnskap som ikke inneholder vesentlig feilinformasjon, verken som følge av misligheter eller utilsiktede feil.

Ved utarbeidelsen av årsregnskapet er ledelsen ansvarlig for å ta standpunkt til selskapets og konsernets evne til fortsatt drift, og opplyse om forhold av betydning for fortsatt drift. Forutsetningen om fortsatt drift skal legges til grunn for årsregnskapet så lenge det ikke er sannsynlig at virksomheten vil bli avvirket.

#### **Revisors oppgaver og plikter ved revisjonen av årsregnskapet**

Vårt mål er å oppnå betryggende sikkerhet for at årsregnskapet som helhet ikke inneholder vesentlig feilinformasjon, verken som følge av misligheter eller utilsiktede feil, og å avgi en revisjonsberetning som inneholder vår konklusjon. Betryggende sikkerhet er en høy grad av sikkerhet, men ingen garanti for at en revisjon utført i samsvar med ISA-ene, alltid vil avdekke vesentlig feilinformasjon som eksisterer. Feilinformasjon kan oppstå som følge av misligheter eller utilsiktede feil. Feilinformasjon blir vurdert som vesentlig dersom den enkeltvis eller samlet med rimelighet kan forventes å påvirke økonomiske beslutninger som brukerne foretar basert på årsregnskapet.

For videre beskrivelse av revisors oppgaver og plikter vises det til:  
<https://revisorforeningen.no/revisjonsberetninger>

Bergen, 19. mai 2022  
**PricewaterhouseCoopers AS**

**Jan Roger Hånes**  
Statsautorisert revisor  
(elektronisk signert)



 Securely signed with Brevio

Revisjonsberetning

**Signers:**

<b>Name</b>	<b>Method</b>	<b>Date</b>
Hånes, Jan Roger	BANKID_MOBILE	2022-05-19 09:28

**This document package contains:**

- Closing page (this page)
- The original document(s)
- The electronic signatures. These are not visible in the document, but are electronically integrated.



This file is sealed with a digital signature.  
The seal is a guarantee for the authenticity  
of the document.