



ÅRSREGNSKAPET FOR REGNSKAPSÅRET 2023 - GENERELL INFORMASJON

Enheten

Organisasjonsnummer: 925 138 657
Organisasjonsform: Aksjeselskap
Foretaksnavn: TOTAL LIVE AS
Forretningsadresse: Strandgaten 62
5004 BERGEN

Regnskapsår

Årsregnskapets periode: 01.01.2023 - 31.12.2023

Konsern

Morselskap i konsern: Nei

Regnskapsregler

Regler for små foretak benyttet: Ja
Benyttet ved utarbeidelsen av årsregnskapet til selskapet: Regnskapslovens alminnelige regler

Årsregnskapet fastsatt av kompetent organ

Bekreftet av representant for selskapet: Alf Erik Fylkesnes
Dato for fastsettelse av årsregnskapet: 30.06.2024

Grunnlag for avgivelse

År 2023: Årsregnskapet er elektronisk innlevert
År 2022: Tall er hentet fra elektronisk innlevert årsregnskap fra 2023

Det er ikke krav til at årsregnskapet m.v. som sendes til Regnskapsregisteret er undertegnet. Kontrollen på at dette er utført ligger hos revisor/enhetens øverste organ. Sikkerheten ivaretas ved at innsender har rolle/rettighet for innsending av årsregnskapet via Altinn, og ved at det bekreftes at årsregnskapet er fastsatt av kompetent organ.

Brønnøysundregistrene, 25.07.2025



Resultatregnskap

Beløp i: NOK	Note	2023	2022
RESULTATREGNSKAP			
Inntekter			
Salgsinntekt		2 986 503	3 794 829
Annen driftsinntekt		35	70
Sum inntekter		2 986 538	3 794 899
Kostnader			
Varekostnad		609 906	1 378 522
Lønnskostnad	1	1 017 906	890 490
Avskrivning av driftsmidler	2	139 000	129 175
Annen driftskostnad	1	1 169 844	1 226 601
Sum kostnader		2 936 656	3 624 788
Driftsresultat		49 882	170 111
Finansinntekter og finanskostnader			
Annen renteinntekt		511	261
Sum finansinntekter		511	261
Annen rentekostnad		46 048	1 841
Annen finanskostnad			157
Sum finanskostnader		46 048	1 998
Netto finans		-45 537	-1 738
Ordinært resultat før skattekostnad		4 345	168 374
Skattekostnad på resultat	3	1 512	40 285
Ordinært resultat etter skattekostnad		2 833	128 089
Årsresultat		2 833	128 089
Årsresultat etter minoritetsinteresser		2 833	128 089
Totalresultat		2 833	128 089
Overføringer og disponeringer			



Resultatregnskap

Beløp i: NOK	Note	2023	2022
Avsatt til annen egenkapital	4	2 833	128 089
Sum overføringer og disponeringer		2 833	128 089



Balanse

Beløp i: NOK	Note	2023	2022
BALANSE - EIENDELER			
Anleggsmidler			
Immaterielle eiendeler			
Utsatt skattefordel	3		
Varige driftsmidler			
Tomter, bygninger o.a. fast eiendom	2		
Maskiner og anlegg	2		
Skip og flytende installasjoner	2		
Driftsløsøre, inventar o.a. utstyr	2	1 265 251	960 288
Sum varige driftsmidler		1 265 251	960 288
Sum anleggsmidler		1 265 251	960 288
Omløpsmidler			
Varer			
Fordringer			
Kundefordringer	5	59 171	113 891
Andre kortsiktige fordringer		35 495	4 500
Sum fordringer		94 666	118 391
Bankinnskudd, kontanter og lignende			
Bankinnskudd, kontanter o.l.	6	58 843	144 776
Sum bankinnskudd, kontanter og lignende		58 843	144 776
Sum omløpsmidler		153 509	263 167
SUM EIENDELER		1 418 759	1 223 456
BALANSE - EGENKAPITAL OG GJELD			
Egenkapital			
Innskutt egenkapital			
Aksjekapital	7	30 000	30 000



Balanse

Beløp i: NOK	Note	2023	2022
Sum innskutt egenkapital		30 000	30 000
Opptjent egenkapital			
Annen egenkapital		273 659	270 826
Sum opptjent egenkapital		273 659	270 826
Sum egenkapital	4	303 659	300 826
Gjeld			
Langsiktig gjeld			
Utsatt skatt	3	30 445	28 933
Sum avsetninger for forpliktelser		30 445	28 933
Annen langsiktig gjeld			
Sum langsiktig gjeld		30 445	28 933
Kortsiktig gjeld			
Gjeld til kredittinstitusjoner		161 000	
Leverandørgjeld		57 344	73 413
Betalbar skatt	3		21 527
Skyldig offentlige avgifter		85 823	140 474
Annen kortsiktig gjeld		780 488	658 283
Sum kortsiktig gjeld		1 084 655	893 697
Sum gjeld		1 115 100	922 630
SUM EGENKAPITAL OG GJELD		1 418 759	1 223 456



Brønnøysundregistrene

ÅRSREGNSKAP FOR REGNSKAPSÅRET 2023 - GENERELL INFORMASJON

Journalnummer: 2024 677692

Enheten

Organisasjonsnummer: 925 138 657
Organisasjonsform: Aksjeselskap
Foretaksnavn: TOTAL LIVE AS
Forretningsadresse: Strandgaten 62
5004 BERGEN

Regnskapsår

Årsregnskapets periode: 01.01.2023 - 31.12.2023

Konsern

Morselskap i konsern: Nei

Regnskapsregler

Regler for små foretak benyttet: Ja
Benyttet ved utarbeidelsen av
årsregnskapet til selskapet: Regnskapslovens alminnelige regler

Årsregnskapet fastsatt av kompetent organ

Bekreftet av representant for selskapet: Alf Erik Fylkesnes
Dato for fastsettelse av årsregnskapet: 30.06.2024

Revisjon

Selskapet har besluttet at årsregnskapet
ikke skal revideres: Ja
Årsregnskapet er utarbeidet av ekstern
autorisert regnskapsfører: Ja
Ekstern autorisert regnskapsfører har i
løpet av regnskapsåret bistått ved den
løpende regnskapsføringen eller utført
andre tjenester for selskapet enn å
utarbeide årsregnskapet: Ja

Grunnlag for avgivelse

År 2023: Årsregnskap er elektronisk innlevert.
År 2022: Tall er hentet fra elektronisk innlevert årsregnskap fra 2023.

Det er ikke krav til at årsregnskapet m.v. som sendes til Regnskapsregisteret er undertegnet. Kontrollen på at dette er utført ligger hos revisor/enhetens øverste organ. Sikkerheten ivaretas ved at innsender har rolle/rettighet for innsending av årsregnskapet via Altinn, og ved at det bekreftes at årsregnskapet er fastsatt av kompetent organ.

Brønnøysundregistrene, 27.07.2024

Brønnøysundregistrene
Postadresse: Postboks 900, 8910 Brønnøysund
Telefon: 75 00 75 00
E-post: firmapost@brreg.no Internett: www.brreg.no
Organisasjonsnummer: 974 760 673



Organisasjonsnr: 925 138 657
TOTAL LIVE AS

RESULTATREGNSKAP

Beløp i: NOK	Note	2023	2022
RESULTATREGNSKAP			
Inntekter			
Salgsinntekt		2 986 503	3 794 829
Annen driftsinntekt		35	70
Sum inntekter		2 986 538	3 794 899
Kostnader			
Varekostnad		609 906	1 378 522
Lønnskostnad	1	1 017 906	890 490
Avskrivning av driftsmidler	2	139 000	129 175
Annen driftskostnad	1	1 169 844	1 226 601
Sum kostnader		2 936 656	3 624 788
Driftsresultat		49 882	170 111
Finansinntekter og finanskostnader			
Annen renteinntekt		511	261
Sum finansinntekter		511	261
Annen rentekostnad		46 048	1 841
Annen finanskostnad			157
Sum finanskostnader		46 048	1 998
Netto finans		-45 537	-1 738
Ordinært resultat før skattekostnad			
Skattekostnad på resultat	3	1 512	40 285
Ordinært resultat etter skattekostnad		2 833	128 089
Årsresultat		2 833	128 089
Årsresultat etter minoritetsinteresser		2 833	128 089
Totalresultat		2 833	128 089
Overføringer og disponeringer			
Avsatt til annen egenkapital	4	2 833	128 089
Sum overføringer og disponeringer		2 833	128 089



Organisasjonsnr: 925 138 657
TOTAL LIVE AS

BALANSE

Beløp i: NOK	Note	2023	2022
BALANSE - EIENDELER			
Anleggsmidler			
Immaterielle eiendeler			
Utsatt skattefordel	3		
Varige driftsmidler			
Tomter, bygninger o.a. fast eiendom	2		
Maskiner og anlegg	2		
Skip og flytende installasjoner	2		
Driftsløsøre, inventar o. a. utstyr	2	1 265 251	960 288
Sum varige driftsmidler		1 265 251	960 288
Sum anleggsmidler		1 265 251	960 288
Omløpsmidler			
Varer			
Fordringer			
Kundefordringer	5	59 171	113 891
Andre kortsiktige fordringer		35 495	4 500
Sum fordringer		94 666	118 391
Bankinnskudd, kontanter og lignende			
Bankinnskudd, kontanter o. l.	6	58 843	144 776
Sum bankinnskudd, kontanter og lignende		58 843	144 776
Sum omløpsmidler		153 509	263 167
SUM EIENDELER		1 418 759	1 223 456
BALANSE - EGENKAPITAL OG GJELD			
Egenkapital			
Innskutt egenkapital			
Aksjekapital	7	30 000	30 000
Sum innskutt egenkapital		30 000	30 000
Opptjent egenkapital			
Annen egenkapital		273 659	270 826
Sum opptjent egenkapital		273 659	270 826



Sum egenkapital	4	303 659	300 826
Gjeld			
Langsiktig gjeld			
Utsatt skatt	3	30 445	28 933
Sum avsetninger for forpliktelser		30 445	28 933
Annen langsiktig gjeld			
Sum langsiktig gjeld		30 445	28 933
Kortsiktig gjeld			
Gjeld til			
kredittinstitusjoner		161 000	
Leverandørgjeld		57 344	73 413
Betalbar skatt	3		21 527
Skyldig offentlige avgifter		85 823	140 474
Annen kortsiktig gjeld		780 488	658 283
Sum kortsiktig gjeld		1 084 655	893 697
Sum gjeld		1 115 100	922 630
SUM EGENKAPITAL OG GJELD		1 418 759	1 223 456



Organisasjonsnr: 925 138 657
TOTAL LIVE AS

NOTEOPPLYSNINGER - SELSKAP - alle poster oppgitt i hele tall

Note
1

Antall årsverk i regnskapsåret
1.00

Sum Beløp

Balanseført verdi 31.12. Varige driftsmidler Immaterielle eiend.

Konsernregnskap

Morselskapet sitt navn

Forretningskontor for morselskapet

Begrunnelse for at datterselskap er utelatt fra konsolideringen

Samlet beløp - tilknyttet selskap Årets Fjorårets

Samlet beløp - foretak i samme konsern Årets Fjorårets

Samlet beløp - foretak i samme konsern Årets Fjorårets

Samlet beløp - felles kontrollert virksomhet Årets Fjorårets

Pantstillelse Beløp

Beholdning av egne aksjer Antall Pålydende Andel av aksjek.



Årsregnskap 2023

Total Live AS

Resultatregnskap
Balanse
Noter til regnskapet

Org.nr.: 925 138 657



Resultatregnskap

Total Live AS

Driftsinntekter og driftskostnader	Note	2023	2022
Salgsinntekt		2 986 503	3 794 829
Annen driftsinntekt		35	70
Sum driftsinntekter		2 986 538	3 794 899
Varekostnad		609 906	1 378 522
Lønnskostnad	1	1 017 906	890 490
Avskrivning av driftsmidler	2	139 000	129 175
Annen driftskostnad	1	1 169 844	1 226 601
Sum driftskostnader		2 936 656	3 624 788
Driftsresultat		49 882	170 111
Finansinntekter og finanskostnader			
Annen renteinntekt		511	261
Annen rentekostnad		46 048	1 841
Annen finanskostnad		0	157
Resultat av finansposter		-45 537	-1 738
Resultat før skattekostnad		4 345	168 374
Skattekostnad på resultat	3	1 512	40 285
Resultat		2 833	128 089
Årsresultat		2 833	128 089
Overføringer			
Avsatt til annen egenkapital	4	2 833	128 089
Sum overføringer		2 833	128 089



Balanse
Total Live AS


Eiendeler	Note	2023	2022
Anleggsmidler			
Driftsløsøre, inventar o.a. utstyr	2	1 265 251	960 288
Sum varige driftsmidler		1 265 251	960 288
Sum anleggsmidler		1 265 251	960 288
Omløpsmidler			
Fordringer			
Kundefordringer	5	59 171	113 891
Andre kortsiktige fordringer		35 495	4 500
Sum fordringer		94 666	118 391
Bankinnskudd, kontanter o.l.	6	58 843	144 776
Sum omløpsmidler		153 509	263 167
Sum eiendeler		1 418 759	1 223 456




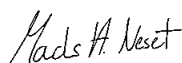
Balanse
Total Live AS

Egenkapital og gjeld	Note	2023	2022
Egenkapital			
Innskutt egenkapital			
Aksjekapital	7	30 000	30 000
Sum innskutt egenkapital		30 000	30 000
Opptjent egenkapital			
Annen egenkapital		273 659	270 826
Sum opptjent egenkapital		273 659	270 826
Sum egenkapital	4	303 659	300 826
Gjeld			
Utsatt skatt	3	30 445	28 933
Sum avsetning for forpliktelser		30 445	28 933
Kortsiktig gjeld			
Gjeld til kredittinstitusjoner		161 000	0
Leverandørgjeld		57 344	73 413
Betalbar skatt	3	0	21 527
Skyldig offentlige avgifter		85 823	140 474
Annen kortsiktig gjeld		780 488	658 283
Sum kortsiktig gjeld		1 084 655	893 697
Sum gjeld		1 115 100	922 630
Sum egenkapital og gjeld		1 418 759	1 223 456

Bergen, 30 / juni 2024
Styret i Total Live AS


Kjell Agnar Fylkesnes
styreleder


Alf Erik Fylkesnes
styremedlem / daglig leder


Mads Holm Neset
styremedlem



Regnskapsprinsipper

Årsregnskapet er satt opp i samsvar med regnskapsloven. Det er utarbeidet etter norske regnskapsstandarder, og standarden for små selskaper er fulgt.

Driftsinntekter og kostnader

Inntektsføring skjer etter opptjeningsprinsippet som normalt vil være leveringstidspunktet for varer og tjenester. Kostnader medtas etter sammenstillingsprinsippet, dvs. at kostnader medtas i samme periode som tilhørende inntekter inntektsføres.

Hovedregel for vurdering og klassifisering av eiendeler og gjeld

Eiendeler bestemt til varig eie eller bruk er klassifisert som anleggsmidler. Andre eiendeler er klassifisert som omløpsmidler. Fordringer som skal tilbakebetales innen et år er uansett klassifisert som omløpsmidler. Ved klassifisering av kortsiktig og langsiktig gjeld er analoge kriterier lagt til grunn.

Anleggsmidler vurderes til anskaffelseskost, men nedskrives til virkelig verdi når verdifallet forventes ikke å være forbigående. Anleggsmidler med begrenset økonomisk levetid avskrives planmessig. Langsiktig gjeld balanseføres til nominelt mottatt beløp på etableringstidspunktet.

Omløpsmidler vurderes til laveste av anskaffelseskost og virkelig verdi. Kortsiktig gjeld balanseføres til nominelt mottatt beløp på etableringstidspunktet.

Varige driftsmidler

Varige driftsmidler føres i balansen til anskaffelseskost, fratrukket akkumulerte av- og nedskrivninger. Ordinære avskrivninger er beregnet lineært over fastsatt avskrivningsperiode med utgangspunkt i historisk kostpris.

Fordringer

Kundefordringer og andre fordringer oppføres til pålydende etter fradrag for avsetning til forventet tap. Avsetning til tap gjøres på grunnlag av en individuell vurdering av de enkelte fordringene. I tillegg gjøres det for øvrige kundefordringer en uspesifisert avsetning for å dekke antatt tap.

Skatt

Skattekostnaden i resultatregnskapet omfatter både periodens betalbare skatt og endring i utsatt skatt. Utsatt skatt er beregnet på grunnlag av de midlertidige forskjeller som eksisterer mellom regnskapsmessige og skattemessige verdier, samt ligningsmessig underskudd til fremføring ved utgangen av regnskapsåret. Skatteøkende og skattereduserende midlertidige forskjeller som reverserer eller kan reversere i samme periode er utlignet og nettoført.



Note 1 Lønnskostnader og ytelser, godtgjørelser til daglig leder, styret og revisor

Lønnskostnader	2023	2022
Lønninger	848 889	728 670
Arbeidsgiveravgift	125 912	111 740
Pensjonskostnader	-1 940	1 940
Andre ytelser	45 045	48 140
Sum	1 017 906	890 490

Selskapet har i 2023 sysselsatt 1 årsverk.

Revisor

Selskapet har fravalgt revisor.

Note 2 Anleggsmidler

	Driftsløsure, inventar ol.
Anskaffelseskost pr. 01.01.23	1 093 263
+ Tilgang kjøpte driftsmidler	443 962
= Anskaffelseskost 31.12.23	1 537 226
Av- og nedskrivninger pr. 01.01.23	132 975
+ Årets ordinære avskrivninger	139 000
= Av- og nedskrivninger pr. 31.12.23	271 975
Bokført verdi 01.01.23	960 288
+ Tilgang i året	443 962
- Årets avskrivning og nedskrivning	139 000
= Bokført verdi 31.12.23	1 265 251
Økonomisk levetid	5-10 år



Note 3 Skatt

Årets skattekostnad	2023	2022
Resultatført skatt på ordinært resultat:		
Betalbar skatt	0	21 527
Endring i utsatt skatt	1 512	18 758
Skattekostnad ordinært resultat	1 512	40 285
Skattepliktig inntekt:		
Resultat før skatt	4 345	168 374
Permanente forskjeller	2 524	14 743
Endring i midlertidige forskjeller	-122 405	-85 267
Skattepliktig inntekt	-115 536	97 850
Betalbar skatt i balansen:		
Betalbar skatt på årets resultat	0	21 527
Sum betalbar skatt i balansen	0	21 527

Skatteeffekten av midlertidige forskjeller og underskudd til fremføring som har gitt opphav til utsatt skatt og utsatte skattefordeler, spesifisert på typer av midlertidige forskjeller

	2023	2022	Endring
Varige driftsmidler	253 921	131 516	-122 405
Sum	253 921	131 516	-122 405
Akkumulert fremførbart underskudd	-115 536	0	115 536
Grunnlag for utsatt skatt	138 385	131 516	-6 870
Utsatt skatt (22 %)	30 445	28 933	-1 511

Note 4 Egenkapital

	Aksjekapital	Annen egenkapital	Sum egenkapital
Stiftelse	30 000	270 826	300 826
Årets resultat		2 833	2 833
Pr 31.12.2023	30 000	273 659	303 659

Note 5 Kundefordringer

	31.12.2023
Kundefordringer til pålydende	59 171
Avsetning til tap	0
Balanseført verdi av kundefordringer	59 171

Selskapet har ikke konstatert tap på kundefordringer i 2023.



Note 6 Bankinnskudd

Bundne bankinnskudd utgjør kroner 51 704 pr 31.12.2023.

Note 7 Aksjekapital og aksjonær

Aksjekapitalen er kr 30 000 og består av 100 ordinære aksjer. Hver aksje pålydende kr 300.

Aksjonærer per 31.12.2023	Antall aksjer	Eierandel	Stemmeandel
Alf Erik Fylkesnes	80	80,0 %	80,0 %
Kjell Fylkesnes Holding AS	20	20,0 %	20,0 %
Totalt antall aksjer	100	100 %	100 %

To av styremedlemmene eier aksjer direkte eller indirekte i selskapet.