



ÅRSREGNSKAPET FOR REGNSKAPSÅRET 2024 - GENERELL INFORMASJON

Enheten

Organisasjonsnummer: 968 315 110
Organisasjonsform: Aksjeselskap
Foretaksnavn: HAFINO AS
Forretningsadresse: Hasselbakken 8
1359 EIKSMARKA

Regnskapsår

Årsregnskapets periode: 01.01.2024 - 31.12.2024

Konsern

Morselskap i konsern: Nei

Regnskapsregler

Regler for små foretak benyttet: Ja
Benyttet ved utarbeidelsen av årsregnskapet til selskapet: Regnskapslovens alminnelige regler

Årsregnskapet fastsatt av kompetent organ

Bekreftet av representant for selskapet: Peter Christian Solberg
Dato for fastsettelse av årsregnskapet: 14.06.2025

Grunnlag for avgivelse

År 2024: Årsregnskapet er elektronisk innlevert
År 2023: Tall er hentet fra elektronisk innlevert årsregnskap fra 2024

Det er ikke krav til at årsregnskapet m.v. som sendes til Regnskapsregisteret er undertegnet. Kontrollen på at dette er utført ligger hos revisor/enhetens øverste organ. Sikkerheten ivaretas ved at innsender har rolle/rettighet for innsending av årsregnskapet via Altinn, og ved at det bekreftes at årsregnskapet er fastsatt av kompetent organ.

Brønnøysundregistrene, 08.07.2025



Resultatregnskap

Beløp i: NOK	Note	2024	2023
RESULTATREGNSKAP			
Inntekter			
Avkastning på finansinvesteringer	1	412 095	2 556 898
Sum inntekter		412 095	2 556 898
Kostnader			
Lønnskostnad	2	14 696	243 200
Negativ avkastning på finansinvesteringer	1		
Annen driftskostnad		342 712	392 658
Sum kostnader		357 408	635 858
Driftsresultat		54 687	1 921 040
Finansinntekter og finanskostnader			
Annen renteinntekt		4 655	1 471
Sum finansinntekter		4 655	1 471
Annen rentekostnad		167 061	93 934
Sum finanskostnader		167 061	93 934
Netto finans		-162 406	-92 463
Resultat før skattekostnad		-107 719	1 828 577
Skattekostnad på resultat	3		
Årsresultat		-107 719	1 828 577
Årsresultat etter minoritetsinteresser		-107 719	1 828 577
Totalresultat		-107 719	1 828 577
Overføringer og disponeringer			
Avsatt til annen egenkapital		-107 719	1 828 577
Sum overføringer og disponeringer	4	-107 719	1 828 577



Balanse

Beløp i: NOK	Note	2024	2023
BALANSE - EIENDELER			
Anleggsmidler			
Immaterielle eiendeler			
Utsatt skattefordel	3		
Sum anleggsmidler		0	0
Omløpsmidler			
Varer			
Investeringer			
Omløpsaksjer og -aksjefond	5	6 952 330	7 181 439
Andeler i deltakerligende selskaper	5	155 790	315 824
Obligasjoner og pengemarkedsfond	5	12 108 854	12 166 931
Andre finansielle instrumenter	5	586 503	586 503
Sum investeringer		19 803 477	20 250 696
Bankinnskudd, kontanter og lignende			
Bankinnskudd, kontanter o.l.		72 967	192 216
Sum bankinnskudd, kontanter og lignende		72 967	192 216
Sum omløpsmidler		19 876 443	20 442 912
SUM EIENDELER		19 876 443	20 442 912
BALANSE - EGENKAPITAL OG GJELD			
Egenkapital			
Innskutt egenkapital			
Aksjekapital	4	30 000	6 000 000
Sum innskutt egenkapital		30 000	6 000 000
Opptjent egenkapital			
Annen egenkapital	4	11 801 322	11 909 041
Sum opptjent egenkapital		11 801 322	11 909 041



Balanse

Beløp i: NOK	Note	2024	2023
Sum egenkapital		11 831 322	17 909 041
Gjeld			
Langsiktig gjeld			
Utsatt skatt	3		
Annen langsiktig gjeld			
Sum langsiktig gjeld		0	0
Kortsiktig gjeld			
Leverandørgjeld		4 988	616
Betalbar skatt	3		
Annen kortsiktig gjeld		8 040 134	2 533 255
Sum kortsiktig gjeld		8 045 121	2 533 871
Sum gjeld		8 045 121	2 533 871
SUM EGENKAPITAL OG GJELD		19 876 443	20 442 912



Brønnøysundregistrene

ÅRSREGNSKAP FOR REGNSKAPSÅRET 2024 - GENERELL INFORMASJON

Journalnummer: 2025 647130

Enheten

Organisasjonsnummer: 968 315 110
Organisasjonsform: Aksjeselskap
Foretaksnavn: HAFINO AS
Forretningsadresse: Hasselbakken 8
1359 EIKSMARKA

Regnskapsår

Årsregnskapets periode: 01.01.2024 - 31.12.2024

Konsern

Morselskap i konsern: Nei

Regnskapsregler

Regler for små foretak benyttet: Ja
Benyttet ved utarbeidelsen av
årsregnskapet til selskapet: Regnskapslovens alminnelige regler

Årsregnskapet fastsatt av kompetent organ

Bekreftet av representant for selskapet: Peter Christian Solberg
Dato for fastsettelse av årsregnskapet: 14.06.2025

Revisjon

Selskapet har besluttet at årsregnskapet
ikke skal revideres: Ja
Årsregnskapet er utarbeidet av ekstern
autorisert regnskapsfører: Ja
Ekstern autorisert regnskapsfører har i
løpet av regnskapsåret bistått ved den
løpende regnskapsføringen eller utført
andre tjenester for selskapet enn å
utarbeide årsregnskapet: Ja

Grunnlag for avgivelse

År 2024: Årsregnskap er elektronisk innlevert.
År 2023: Tall er hentet fra elektronisk innlevert årsregnskap fra 2024.

Det er ikke krav til at årsregnskapet m.v. som sendes til Regnskapsregisteret er undertegnet. Kontrollen på at dette er utført ligger hos revisor/enhetens øverste organ. Sikkerheten ivaretas ved at innsender har rolle/rettighet for innsending av årsregnskapet via Altinn, og ved at det bekreftes at årsregnskapet er fastsatt av kompetent organ.

Brønnøysundregistrene, 07.07.2025

Brønnøysundregistrene
Postadresse: Postboks 900, 8910 Brønnøysund
Telefon: 75 00 75 00
E-post: firmapost@brreg.no Internett: www.brreg.no
Organisasjonsnummer: 974 760 673



Organisasjonsnr: 968 315 110
HAFINO AS

RESULTATREGNSKAP

Beløp i: NOK	Note	2024	2023
RESULTATREGNSKAP			
Inntekter			
Avkastning på finansinvesteringer	1	412 095	2 556 898
Sum inntekter		412 095	2 556 898
Kostnader			
Lønnskostnad	2	14 696	243 200
Negativ avkastning på finansinvesteringer	1		
Annen driftskostnad		342 712	392 658
Sum kostnader		357 408	635 858
Driftsresultat		54 687	1 921 040
Finansinntekter og finanskostnader			
Annen renteinntekt		4 655	1 471
Sum finansinntekter		4 655	1 471
Annen rentekostnad		167 061	93 934
Sum finanskostnader		167 061	93 934
Netto finans		-162 406	-92 463
Resultat før skattekostnad		-107 719	1 828 577
Skattekostnad på resultat	3		
Årsresultat		-107 719	1 828 577
Årsresultat etter minoritetsinteresser		-107 719	1 828 577
Totalresultat		-107 719	1 828 577
Overføringer og disponeringer			
Avsatt til annen egenkapital		-107 719	1 828 577
Sum overføringer og disponeringer	4	-107 719	1 828 577



Organisasjonsnr: 968 315 110
HAFINO AS

BALANSE

Beløp i: NOK	Note	2024	2023
BALANSE - EIENDELER			
Anleggsmidler			
Immaterielle eiendeler			
Utsatt skattefordel	3		
Sum anleggsmidler		0	0
Omløpsmidler			
Varer			
Investeringer			
Omløpsaksjer og -aksjefond	5	6 952 330	7 181 439
Andeler i deltakerligende selskaper	5	155 790	315 824
Obligasjoner og pengemarkedsfond	5	12 108 854	12 166 931
Andre finansielle instrumenter	5	586 503	586 503
Sum investeringer		19 803 477	20 250 696
Bankinnskudd, kontanter og lignende			
Bankinnskudd, kontanter o. l.		72 967	192 216
Sum bankinnskudd, kontanter og lignende		72 967	192 216
Sum omløpsmidler		19 876 443	20 442 912
SUM EIENDELER		19 876 443	20 442 912
BALANSE - EGENKAPITAL OG GJELD			
Egenkapital			
Innskutt egenkapital			
Aksjekapital	4	30 000	6 000 000
Sum innskutt egenkapital		30 000	6 000 000
Opptjent egenkapital			
Annen egenkapital	4	11 801 322	11 909 041
Sum opptjent egenkapital		11 801 322	11 909 041
Sum egenkapital		11 831 322	17 909 041
Gjeld			
Langsiktig gjeld			
Utsatt skatt	3		



Annen langsiktig gjeld		
Sum langsiktig gjeld	0	0
Kortsiktig gjeld		
Leverandørgjeld	4 988	616
Betalbar skatt	3	
Annen kortsiktig gjeld	8 040 134	2 533 255
Sum kortsiktig gjeld	8 045 121	2 533 871
Sum gjeld	8 045 121	2 533 871
SUM EGENKAPITAL OG GJELD	19 876 443	20 442 912



Organisasjonsnr: 968 315 110
HAFINO AS

NOTEOPPLYSNINGER - SELSKAP - alle poster oppgitt i hele tall

Note
2

Antall årsverk i regnskapsåret
0.00

Sum Beløp

Balanseført verdi 31.12. Varige driftsmidler Immaterielle eiend.

Konsernregnskap

Morselskapet sitt navn

Forretningskontor for morselskapet

Begrunnelse for at datterselskap er utelatt fra konsolideringen

Samlet beløp - tilknyttet selskap Årets Fjorårets

Samlet beløp - foretak i samme konsern Årets Fjorårets

Samlet beløp - foretak i samme konsern Årets Fjorårets


Samlet beløp - felles kontrollert virksomhet Årets Fjorårets


Pantstillelse Beløp

Beholdning av egne aksjer Antall Pålydende Andel av aksjek.



 BankID Signing
Peter Christian Solberg
2025-06-22


 BankID Signing
Cecilie Lorenzen Solberg
2025-06-22

 BankID Signing
Elisabeth Solberg Holm
2025-07-04

Årsregnskap 2024

Hafino AS

org. nr. 968 315 110



Utarbeidet av Formue Accounting AS



Hafino AS

RESULTATREGNSKAP 01.01. - 31.12.

	Note	2024	2023
DRIFTSINNEKTER			
Avkastning på finansinvesteringer	1	412 095	2 556 898
SUM DRIFTSINNEKTEK		412 095	2 556 898
DRIFTSKOSTNADER			
Lønnskostnad	2	(14 696)	(243 200)
Annen driftskostnad		(342 712)	(392 658)
SUM DRIFTSKOSTNAD		(357 408)	(635 858)
DRIFTSRESULTAT		54 687	1 921 040
FINANSPOSTER			
Annen renteinntekt		4 655	1 471
Annen rentekostnad		(167 061)	(93 934)
SUM FINANSPOSTER		(162 406)	(92 463)
ORDINÆRT RESULTAT FØR SKATTEKOSTNAD		(107 719)	1 828 577
Skattekostnad på resultat	3	0	0
ÅRSRESULTAT		(107 719)	1 828 577
DISPONERING (DEKNING) AV ÅRSRESULTATET			
Avsatt til annen egenkapital		(107 719)	1 828 577
SUM DISPONERT (DEKKET)	4	(107 719)	1 828 577



Hafino AS

BALANSE PR. 31.12.

	Note	2024	2023
EIENDELER			
OMLØPSMIDLER			
Finansielle omløpsmidler			
Omløpsaksjer og -aksjefond	5	6 952 330	7 181 439
Andeler i deltakerligende selskaper	5	155 790	315 824
Obligasjoner og pengemarkedsfond	5	12 108 854	12 166 931
Andre finansielle instrumenter	5	586 503	586 503
Sum finansielle omløpsmidler		<u>19 803 477</u>	<u>20 250 696</u>
Bankinnskudd, kontanter o.l.		72 967	192 216
SUM OMLØPSMIDLER		<u>19 876 443</u>	<u>20 442 912</u>
SUM EIENDELER		<u>19 876 443</u>	<u>20 442 912</u>



Hafino AS

BALANSE PR. 31.12.

	Note	2024	2023
EGENKAPITAL OG GJELD			
EGENKAPITAL			
Innskutt egenkapital			
Aksjekapital	4	30 000	6 000 000
Sum innskutt egenkapital		30 000	6 000 000
Opptjent egenkapital			
Annen egenkapital	4	11 801 322	11 909 041
Sum opptjent egenkapital		11 801 322	11 909 041
SUM EGENKAPITAL		11 831 322	17 909 041
GJELD			
Kortsiktig gjeld			
Leverandørgjeld		4 988	616
Annen kortsiktig gjeld		8 040 134	2 533 255
Sum kortsiktig gjeld		8 045 121	2 533 871
SUM GJELD		8 045 121	2 533 871
SUM EGENKAPITAL OG GJELD		19 876 443	20 442 912

Eiksmarka, 14.06.2025

Peter Christian Solberg
styreleder/daglig leder

Cecilie Lorenzen Solberg
styremedlem

Elisabeth Solberg Holm
styremedlem



Hafino AS

NOTER TIL ÅRSREGNSKAPET 2024

REGNSKAPSPRINSIPPER

Årsregnskapet er satt opp i samsvar med regnskapsloven og god regnskapsskikk for små foretak.

Eiendeler bestemt til varig eie eller bruk er klassifisert som anleggsmidler. Andre eiendeler er klassifisert som omløpsmidler. Fordringer som skal tilbakebetales innen ett år, er uansett klassifisert som omløpsmidler. Ved klassifisering av kortsiktig og langsiktig gjeld er tilsvarende kriterier lagt til grunn.

Omløpsmidler

Omløpsmidler vurderes til laveste av anskaffelseskost og virkelig verdi. Kortsiktig gjeld balanseføres til nominelt mottatt beløp på etableringstidspunktet.

Investeringer i aksjer, andeler og andre finansielle instrumenter

Kortsiktige plasseringer (aksjer, andeler mv. vurdert som omløpsmidler) vurderes til laveste av anskaffelseskost og virkelig verdi på balansedagen. For verdipapirer som er en del av en veldiversifisert portefølje med innslag av ulike aktivaklasser der porteføljen forvaltes samlet med hensyn på risiko og avkastning, benyttes laveste verdis prinsipp samlet for porteføljen.

Inntektsføring av avkastning på investeringer

Avkastning på investering i aksjer, andeler og andre finansielle instrumenter, samt mottatt utbytte og andre utdelinger, inngår i avkastning på finansinvesteringer under driftsinntekter. Avkastning inkluderer både realiserte og urealiserte resultatførte beløp, renter på obligasjoner og pengemarkedsfond og valutaendringer knyttet til investeringer. Negativ avkastning (resultatførte tap og nedskrivning) kommer til fradrag. Netto negativ avkastning inngår i negativ avkastning på finansinvesteringer under driftskostnader.

Skatt

Skattekostnaden i resultatregnskapet omfatter både periodens betalbare skatt og endring i utsatt skatt. Utsatt skatt/skattefordel er beregnet med 22% på grunnlag av de midlertidige forskjeller som eksisterer mellom regnskapsmessige og skattemessige verdier. Skatteøkende og skattereduserende midlertidige forskjeller som reverserer eller kan reversere i samme periode er utlignet. Utsatt skattefordel er i samsvar med god regnskapsskikk for små foretak unnlatt balanseført.



Hafino AS

NOTER TIL ÅRSREGNSKAPET 2024

NOTE 1 SAMMENSLÅTTE POSTER

Positiv / Negativ avkastning finansinvesteringer	2024	2023
Mottatt utbytte / renter obligasjoner og pengemarkedsfond	215 448	145 097
Realisert gevinst / tap finansinvesteringer	196 647	2 411 802
Sum	412 095	2 556 898

NOTE 2 LØNSKOSTNADER, GODTGJØRELSE MM

Lønnskostnader	2024	2023
Lønninger	0	200 000
Arbeidsgiveravgift	0	28 200
Andre ytelser - gave skattefrie til styret	14 696	15 000
Sum	14 696	243 200

Selskapet har i 2024 sysselsatt 0 årsverk.



Hafino AS

NOTER TIL ÅRSREGNSKAPET 2024

Note 3 SKATT

Årets skattekostnad	2024	2023
Resultatført skatt på ordinært resultat:		
Betalbar skatt	0	0
Endring i utsatt skattefordel	0	0
SKATTEKOSTNAD ORDINÆRT RESULTAT	0	0
Skattepliktig inntekt:		
Resultat før skatt	-107 719	1 828 577
Permanente forskjeller	-396 171	-1 192 913
Anvendelse av fremførbart underskudd	0	-635 664
SKATTEPLIKTIG INNTEKT	-503 890	0
Betalbar skatt i balansen:		
Betalbar skatt på årets resultat	0	0
SUM BETALBAR SKATT I BALANSEN	0	0

Skatteeffekten av midlertidige forskjeller og underskudd til fremføring som har gitt opphav til utsatt skatt og utsatte skattefordeler, spesifisert på typer av midlertidige forskjeller

	2024	2023	Endring
Andeler	564 131	451 734	-112 397
Akkumulert fremførbart underskudd	-813 340	-309 451	503 890
Inngår ikke i beregningen av utsatt skatt	249 210	-142 284	-391 494
UTSATT SKATTEFORDEL / SKATT (22 %)	0	0	0

I henhold til God regnskapsskikk for små foretak balanseføres ikke utsatt skattefordel.

NOTE 4 EGENKAPITAL

Egenkapital	Aksjekapital	Annen egenkapital	Sum egenkapital
01.01.2024	6 000 000	11 909 041	17 909 041
Kapitalnedsettelse 12.10.24	- 5 970 000	0	-5 970 000
Årets resultat	0	-107 719	-107 719
31.12.2024	30 000	11 801 322	11 831 322



Hafino AS

NOTER TIL ÅRSREGNSKAPET 2024

NOTE 5 INVESTERINGER I AKSJER, ANDELER OG ANDRE FINANSIELLE INSTRUMENTER

Investeringer	Anskaffelses kost	Balansført verdi 31.12.2024	Virkelig verdi 31.12.2024	Uinnkalt ansvar*)
Omløpsaksjer og -aksjefond *)	6 952 330	6 952 330	11 296 587	0
Andeler i deltakerlignede selskaper	155 790	155 790	254 141	640 223
Obligasjoner og pengemarkedsfond	12 108 854	12 108 854	14 060 273	0
Andre finansielle instrumenter	586 503	586 503	3 233 404	0
Sum	19 803 477	19 803 477	28 844 405	640 223

*) Uinnkalt ansvar er på tidspunktet for avleggelse av regnskapet.



Årsregnskap 2024

Hafino AS

org. nr. 968 315 110



Utarbeidet av Formue Accounting AS



Hafino AS

RESULTATREGNSKAP 01.01. - 31.12.

	Note	2024	2023
DRIFTSINNEKTER			
Avkastning på finansinvesteringer	1	412 095	2 556 898
SUM DRIFTSINNEKTEK		412 095	2 556 898
DRIFTSKOSTNADER			
Lønnskostnad	2	(14 696)	(243 200)
Annen driftskostnad		(342 712)	(392 658)
SUM DRIFTSKOSTNAD		(357 408)	(635 858)
DRIFTSRESULTAT		54 687	1 921 040
FINANSPOSTER			
Annen renteinntekt		4 655	1 471
Annen rentekostnad		(167 061)	(93 934)
SUM FINANSPOSTER		(162 406)	(92 463)
ORDINÆRT RESULTAT FØR SKATTEKOSTNAD		(107 719)	1 828 577
Skattekostnad på resultat	3	0	0
ÅRSRESULTAT		(107 719)	1 828 577
DISPONERING (DEKNING) AV ÅRSRESULTATET			
Avsatt til annen egenkapital		(107 719)	1 828 577
SUM DISPONERT (DEKKET)	4	(107 719)	1 828 577



Hafino AS

BALANSE PR. 31.12.

	Note	2024	2023
EIENDELER			
OMLØPSMIDLER			
Finansielle omløpsmidler			
Omløpsaksjer og -aksjefond	5	6 952 330	7 181 439
Andeler i deltakerligende selskaper	5	155 790	315 824
Obligasjoner og pengemarkedsfond	5	12 108 854	12 166 931
Andre finansielle instrumenter	5	586 503	586 503
Sum finansielle omløpsmidler		19 803 477	20 250 696
Bankinnskudd, kontanter o.l.		72 967	192 216
SUM OMLØPSMIDLER		19 876 443	20 442 912
SUM EIENDELER		19 876 443	20 442 912



Hafino AS

BALANSE PR. 31.12.

	Note	2024	2023
EGENKAPITAL OG GJELD			
EGENKAPITAL			
Innskutt egenkapital			
Aksjekapital	4	30 000	6 000 000
Sum innskutt egenkapital		30 000	6 000 000
Opptjent egenkapital			
Annen egenkapital	4	11 801 322	11 909 041
Sum opptjent egenkapital		11 801 322	11 909 041
SUM EGENKAPITAL		11 831 322	17 909 041
GJELD			
Kortsiktig gjeld			
Leverandørgjeld		4 988	616
Annen kortsiktig gjeld		8 040 134	2 533 255
Sum kortsiktig gjeld		8 045 121	2 533 871
SUM GJELD		8 045 121	2 533 871
SUM EGENKAPITAL OG GJELD		19 876 443	20 442 912

Eiksmarka, 14.06.2025

Peter Christian Solberg
styreleder/daglig leder

Cecilie Lorenzen Solberg
styremedlem

Elisabeth Solberg Holm
styremedlem



Hafino AS

NOTER TIL ÅRSREGNSKAPET 2024

REGNSKAPSPRINSIPPER

Årsregnskapet er satt opp i samsvar med regnskapsloven og god regnskapsskikk for små foretak.

Eiendeler bestemt til varig eie eller bruk er klassifisert som anleggsmidler. Andre eiendeler er klassifisert som omløpsmidler. Fordringer som skal tilbakebetales innen ett år, er uansett klassifisert som omløpsmidler. Ved klassifisering av kortsiktig og langsiktig gjeld er tilsvarende kriterier lagt til grunn.

Omløpsmidler

Omløpsmidler vurderes til laveste av anskaffelseskost og virkelig verdi. Kortsiktig gjeld balanseføres til nominelt mottatt beløp på etableringstidspunktet.

Investeringer i aksjer, andeler og andre finansielle instrumenter

Kortsiktige plasseringer (aksjer, andeler mv. vurdert som omløpsmidler) vurderes til laveste av anskaffelseskost og virkelig verdi på balansedagen. For verdipapirer som er en del av en veldiversifisert portefølje med innslag av ulike aktivaklasser der porteføljen forvaltes samlet med hensyn på risiko og avkastning, benyttes laveste verdis prinsipp samlet for porteføljen.

Inntektsføring av avkastning på investeringer

Avkastning på investering i aksjer, andeler og andre finansielle instrumenter, samt mottatt utbytte og andre utdelinger, inngår i avkastning på finansinvesteringer under driftsinntekter. Avkastning inkluderer både realiserte og urealiserte resultatførte beløp, renter på obligasjoner og pengemarkedsfond og valutaendringer knyttet til investeringer. Negativ avkastning (resultatførte tap og nedskrivning) kommer til fradrag. Netto negativ avkastning inngår i negativ avkastning på finansinvesteringer under driftskostnader.

Skatt

Skattekostnaden i resultatregnskapet omfatter både periodens betalbare skatt og endring i utsatt skatt. Utsatt skatt/skattefordel er beregnet med 22% på grunnlag av de midlertidige forskjeller som eksisterer mellom regnskapsmessige og skattemessige verdier. Skatteøkende og skattereduserende midlertidige forskjeller som reverserer eller kan reversere i samme periode er utlignet. Utsatt skattefordel er i samsvar med god regnskapsskikk for små foretak unnlatt balanseført.



Hafino AS

NOTER TIL ÅRSREGNSKAPET 2024

NOTE 1 SAMMENSLÅTTE POSTER

Positiv / Negativ avkastning finansinvesteringer	2024	2023
Mottatt utbytte / renter obligasjoner og pengemarkedsfond	215 448	145 097
Realisert gevinst / tap finansinvesteringer	196 647	2 411 802
Sum	412 095	2 556 898

NOTE 2 LØNSKOSTNADER, GODTGJØRELSE MM

Lønnskostnader	2024	2023
Lønninger	0	200 000
Arbeidsgiveravgift	0	28 200
Andre ytelser - gave skattefri til styret	14 696	15 000
Sum	14 696	243 200

Selskapet har i 2024 sysselsatt 0 årsverk.



Hafino AS

NOTER TIL ÅRSREGNSKAPET 2024

Note 3 SKATT

Årets skattekostnad	2024	2023
Resultatført skatt på ordinært resultat:		
Betalbar skatt	0	0
Endring i utsatt skattefordel	0	0
SKATTEKOSTNAD ORDINÆRT RESULTAT	0	0
Skattepliktig inntekt:		
Resultat før skatt	-107 719	1 828 577
Permanente forskjeller	-396 171	-1 192 913
Anvendelse av fremførbart underskudd	0	-635 664
SKATTEPLIKTIG INNTEKT	-503 890	0
Betalbar skatt i balansen:		
Betalbar skatt på årets resultat	0	0
SUM BETALBAR SKATT I BALANSEN	0	0

Skatteeffekten av midlertidige forskjeller og underskudd til fremføring som har gitt opphav til utsatt skatt og utsatte skattefordeler, spesifisert på typer av midlertidige forskjeller

	2024	2023	Endring
Andeler	564 131	451 734	-112 397
Akkumulert fremførbart underskudd	-813 340	-309 451	503 890
Inngår ikke i beregningen av utsatt skatt	249 210	-142 284	-391 494
UTSATT SKATTEFORDEL / SKATT (22 %)	0	0	0

I henhold til God regnskapsskikk for små foretak balanseføres ikke utsatt skattefordel.

NOTE 4 EGENKAPITAL

Egenkapital	Aksjekapital	Annen egenkapital	Sum egenkapital
01.01.2024	6 000 000	11 909 041	17 909 041
Kapitalnedsettelse 12.10.24	- 5 970 000	0	-5 970 000
Årets resultat	0	-107 719	-107 719
31.12.2024	30 000	11 801 322	11 831 322



Hafino AS

NOTER TIL ÅRSREGNSKAPET 2024

NOTE 5 INVESTERINGER I AKSJER, ANDELER OG ANDRE FINANSIELLE INSTRUMENTER

Investeringer	Anskaffelses kost	Balansført verdi 31.12.2024	Virkelig verdi 31.12.2024	Uinnkalt ansvar*)
Omløpsaksjer og -aksjefond *)	6 952 330	6 952 330	11 296 587	0
Andeler i deltakerlignede selskaper	155 790	155 790	254 141	640 223
Obligasjoner og pengemarkedsfond	12 108 854	12 108 854	14 060 273	0
Andre finansielle instrumenter	586 503	586 503	3 233 404	0
Sum	19 803 477	19 803 477	28 844 405	640 223

*) Uinnkalt ansvar er på tidspunktet for avleggelse av regnskapet.