



ÅRSREGNSKAPET FOR REGNSKAPSÅRET 2024 - GENERELL INFORMASJON

Enheten

Organisasjonsnummer: 887 642 222
Organisasjonsform: Aksjeselskap
Foretaksnavn: SANDANGER INVEST AS
Forretningsadresse: Gjerdsvika
6083 GJERDSVIKA

Regnskapsår

Årsregnskapets periode: 01.01.2024 - 31.12.2024

Konsern

Morselskap i konsern: Nei

Regnskapsregler

Regler for små foretak benyttet: Ja
Benyttet ved utarbeidelsen av årsregnskapet til selskapet: Regnskapslovens alminnelige regler

Årsregnskapet fastsatt av kompetent organ

Bekreftet av representant for selskapet: VIEW LEDGER AS
Dato for fastsettelse av årsregnskapet: 30.06.2025

Grunnlag for avgivelse

År 2024: Årsregnskapet er elektronisk innlevert
År 2023: Tall er hentet fra elektronisk innlevert årsregnskap fra 2024

Det er ikke krav til at årsregnskapet m.v. som sendes til Regnskapsregisteret er undertegnet. Kontrollen på at dette er utført ligger hos revisor/enhetens øverste organ. Sikkerheten ivaretas ved at innsender har rolle/rettighet for innsending av årsregnskapet via Altinn, og ved at det bekreftes at årsregnskapet er fastsatt av kompetent organ.

Brønnøysundregistrene, 29.07.2025



Resultatregnskap

Beløp i: NOK	Note	2024	2023
RESULTATREGNSKAP			
Inntekter			
Salgsinntekt		2 636 027	
Annen driftsinntekt		1 183 185	289 742
Sum inntekter		3 819 212	289 742
Kostnader			
Varekostnad		442 823	473 890
Lønnskostnad	1		790
Avskrivning av driftsmidler og immaterielle eiendeler	2	358 100	350 200
Annen driftskostnad		2 705 108	2 411 760
Sum kostnader		3 506 031	3 236 640
Driftsresultat		313 181	-2 946 898
Finansinntekter og finanskostnader			
Annen renteinntekt		317 725	203 616
Annen finansinntekt		261	7 999 900
Sum finansinntekter		317 986	8 203 516
Annen rentekostnad		132 859	68 219
Annen finanskostnad		14	
Sum finanskostnader		132 873	68 219
Netto finans		185 113	8 135 297
Resultat før skattekostnad		498 294	5 188 398
Skattekostnad på resultat	3	-679 177	
Årsresultat		1 177 471	5 188 398
Årsresultat etter minoritetsinteresser		1 177 471	5 188 398
Totalresultat		1 177 471	5 188 398
Overføringer og disponeringer			



Resultatregnskap

Beløp i: NOK	Note	2024	2023
Ordinært utbytte		54 000	
Avsatt til annen egenkapital		1 123 471	5 188 398
Sum overføringer og disponeringer		1 177 471	5 188 398



Balanse

Beløp i: NOK	Note	2024	2023
BALANSE - EIENDELER			
Anleggsmidler			
Immaterielle eiendeler			
Utsatt skattefordel	3	679 177	
Sum immaterielle eiendeler		679 177	
Varige driftsmidler			
Tomter, bygninger o.a. fast eiendom	2		
Maskiner og anlegg	2	1 314 319	1 528 619
Skip og flytende installasjoner	2		
Driftsløsøre, inventar o.a. utstyr	2	467 400	611 200
Sum varige driftsmidler	2	1 781 719	2 139 819
Finansielle anleggsmidler			
Andre langsiktige fordringer		5 015 120	6 373 972
Sum finansielle anleggsmidler		5 015 120	6 373 972
Sum anleggsmidler		7 476 016	8 513 791
Omløpsmidler			
Varer			
Fordringer			
Kundefordringer		3 187 638	198 778
Andre kortsiktige fordringer		150 431	125 784
Sum fordringer		3 338 069	324 561
Bankinnskudd, kontanter og lignende			
Bankinnskudd, kontanter o.l.		109 301	855 579
Sum bankinnskudd, kontanter og lignende		109 301	855 579
Sum omløpsmidler		3 447 370	1 180 140
SUM EIENDELER		10 923 386	9 693 931



Balanse

Beløp i: NOK	Note	2024	2023
BALANSE - EGENKAPITAL OG GJELD			
Egenkapital			
Innskutt egenkapital			
Aksjekapital	4	621 657	621 657
Beholdning av egne aksjer	4		
Overkurs		229 615	229 615
Sum innskutt egenkapital		851 272	851 272
Opptjent egenkapital			
Annen egenkapital		7 295 081	6 171 610
Sum opptjent egenkapital		7 295 081	6 171 610
Sum egenkapital		8 146 353	7 022 882
Gjeld			
Langsiktig gjeld			
Utsatt skatt	3		
Annen langsiktig gjeld			
Gjeld til kredittinstitusjoner		673 072	732 614
Sum annen langsiktig gjeld		673 072	732 614
Sum langsiktig gjeld		673 072	732 614
Kortsiktig gjeld			
Leverandørgjeld		1 614 961	1 486 040
Betalbar skatt	3		
Skyldig offentlige avgifter			72 534
Utbytte		54 000	
Annen kortsiktig gjeld		435 000	379 861
Sum kortsiktig gjeld		2 103 961	1 938 435
Sum gjeld		2 777 033	2 671 049
SUM EGENKAPITAL OG GJELD		10 923 386	9 693 931



Brønnøysundregistrene

ÅRSREGNSKAP FOR REGNSKAPSÅRET 2024 - GENERELL INFORMASJON

Journalnummer: 2025 712149

Enheten

Organisasjonsnummer: 887 642 222
Organisasjonsform: Aksjeselskap
Foretaksnavn: SANDANGER INVEST AS
Forretningsadresse: Gjerdsvika
6083 GJERDSVIKA

Regnskapsår

Årsregnskapets periode: 01.01.2024 - 31.12.2024

Konsern

Morselskap i konsern: Nei

Regnskapsregler

Regler for små foretak benyttet: Ja
Benyttet ved utarbeidelsen av
årsregnskapet til selskapet: Regnskapslovens alminnelige regler

Årsregnskapet fastsatt av kompetent organ

Bekreftet av representant for selskapet: VIEW LEDGER AS
Dato for fastsettelse av årsregnskapet: 30.06.2025

Revisjon

Selskapet har besluttet at årsregnskapet
ikke skal revideres: Ja
Årsregnskapet er utarbeidet av ekstern
autorisert regnskapsfører: Ja
Ekstern autorisert regnskapsfører har i
løpet av regnskapsåret bistått ved den
løpende regnskapsføringen eller utført
andre tjenester for selskapet enn å
utarbeide årsregnskapet: Ja

Grunnlag for avgivelse

År 2024: Årsregnskap er elektronisk innlevert.
År 2023: Tall er hentet fra elektronisk innlevert årsregnskap fra 2024.

Det er ikke krav til at årsregnskapet m.v. som sendes til Regnskapsregisteret er undertegnet. Kontrollen på at dette er utført ligger hos revisor/enhetens øverste organ. Sikkerheten ivaretas ved at innsender har rolle/rettighet for innsending av årsregnskapet via Altinn, og ved at det bekreftes at årsregnskapet er fastsatt av kompetent organ.

Brønnøysundregistrene, 28.07.2025

Brønnøysundregistrene
Postadresse: Postboks 900, 8910 Brønnøysund
Telefon: 75 00 75 00
E-post: firmapost@brreg.no Internett: www.brreg.no
Organisasjonsnummer: 974 760 673



Organisasjonsnr: 887 642 222
SANDANGER INVEST AS

RESULTATREGNSKAP

Beløp i: NOK	Note	2024	2023
RESULTATREGNSKAP			
Inntekter			
Salgsinntekt		2 636 027	
Annen driftsinntekt		1 183 185	289 742
Sum inntekter		3 819 212	289 742
Kostnader			
Varekostnad		442 823	473 890
Lønnskostnad	1		790
Avskrivning av driftsmidler og immaterielle eiendeler	2	358 100	350 200
Annen driftskostnad		2 705 108	2 411 760
Sum kostnader		3 506 031	3 236 640
Driftsresultat		313 181	-2 946 898
Finansinntekter og finanskostnader			
Annen renteinntekt		317 725	203 616
Annen finansinntekt		261	7 999 900
Sum finansinntekter		317 986	8 203 516
Annen rentekostnad		132 859	68 219
Annen finanskostnad		14	
Sum finanskostnader		132 873	68 219
Netto finans		185 113	8 135 297
Resultat før skattekostnad		498 294	5 188 398
Skattekostnad på resultat	3	-679 177	
Årsresultat		1 177 471	5 188 398
Årsresultat etter minoritetsinteresser		1 177 471	5 188 398
Totalresultat		1 177 471	5 188 398
Overføringer og disponeringer			
Ordinært utbytte		54 000	
Avsatt til annen egenkapital		1 123 471	5 188 398
Sum overføringer og disponeringer		1 177 471	5 188 398



Organisasjonsnr: 887 642 222
SANDANGER INVEST AS

BALANSE

Beløp i: NOK	Note	2024	2023
BALANSE - EIENDELER			
Anleggsmidler			
Immaterielle eiendeler			
Utsatt skattefordel	3	679 177	
Sum immaterielle eiendeler		679 177	
Varige driftsmidler			
Tomter, bygninger o.a. fast eiendom	2		
Maskiner og anlegg	2	1 314 319	1 528 619
Skip og flytende installasjoner	2		
Driftsløsøre, inventar o. a. utstyr	2	467 400	611 200
Sum varige driftsmidler	2	1 781 719	2 139 819
Finansielle anleggsmidler			
Andre langsiktige fordringer		5 015 120	6 373 972
Sum finansielle anleggsmidler		5 015 120	6 373 972
Sum anleggsmidler		7 476 016	8 513 791
Omløpsmidler			
Varer			
Fordringer			
Kundefordringer		3 187 638	198 778
Andre kortsiktige fordringer		150 431	125 784
Sum fordringer		3 338 069	324 561
Bankinnskudd, kontanter og lignende			
Bankinnskudd, kontanter o. l.		109 301	855 579
Sum bankinnskudd, kontanter og lignende		109 301	855 579
Sum omløpsmidler		3 447 370	1 180 140
SUM EIENDELER		10 923 386	9 693 931

BALANSE - EGENKAPITAL OG GJELD

Egenkapital



Innskutt egenkapital			
Aksjekapital	4	621 657	621 657
Beholdning av egne aksjer	4		
Overkurs		229 615	229 615
Sum innskutt egenkapital		851 272	851 272
Opptjent egenkapital			
Annen egenkapital		7 295 081	6 171 610
Sum opptjent egenkapital		7 295 081	6 171 610
Sum egenkapital		8 146 353	7 022 882
Gjeld			
Langsiktig gjeld			
Utsatt skatt	3		
Annen langsiktig gjeld			
Gjeld til kredittinstitusjoner		673 072	732 614
Sum annen langsiktig gjeld		673 072	732 614
Sum langsiktig gjeld		673 072	732 614
Kortsiktig gjeld			
Leverandørgjeld		1 614 961	1 486 040
Betalbar skatt	3		
Skyldig offentlige avgifter			72 534
Utbytte		54 000	
Annen kortsiktig gjeld		435 000	379 861
Sum kortsiktig gjeld		2 103 961	1 938 435
Sum gjeld		2 777 033	2 671 049
SUM EGENKAPITAL OG GJELD		10 923 386	9 693 931



Organisasjonsnr: 887 642 222
SANDANGER INVEST AS

NOTEOPPLYSNINGER - SELSKAP - alle poster oppgitt i hele tall

Note

1

Antall årsverk i regnskapsåret
0.00

Sum Beløp

Balanseført verdi 31.12. Varige driftsmidler Immaterielle eiend.

Konsernregnskap

Morselskapet sitt navn

Forretningskontor for morselskapet

Begrunnelse for at datterselskap er utelatt fra konsolideringen

Samlet beløp - tilknyttet selskap Årets Fjorårets

Samlet beløp - foretak i samme konsern Årets Fjorårets

Samlet beløp - foretak i samme konsern Årets Fjorårets

Samlet beløp - felles kontrollert virksomhet Årets Fjorårets

Pantstillelse Beløp

Beholdning av egne aksjer Antall Pålydende Andel av aksjek.



Årsregnskap 2024

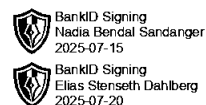
Sandanger Invest AS



Resultatregnskap
Balanse
Noter til regnskapet

Org.nr.: 887 642 222

VIE V.
GROUP



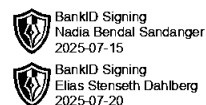
Resultatregnskap

Sandanger Invest AS

Driftsinntekter og driftskostnader	Note	2024	2023
Salgsinntekt		2 636 027	0
Annen driftsinntekt		1 183 185	289 742
Sum driftsinntekter		3 819 212	289 742
Varekostnad		442 823	473 890
Lønnskostnad	1	0	790
Avskrivning av driftsmidler og immaterielle eiendeler	2	358 100	350 200
Annen driftskostnad		2 705 108	2 411 760
Sum driftskostnader		3 506 031	3 236 640
Driftsresultat		313 181	-2 946 898
Finansinntekter og finanskostnader			
Annen renteinntekt		317 725	203 616
Annen finansinntekt		261	7 999 900
Annen rentekostnad		132 859	68 219
Annen finanskostnad		14	0
Resultat av finansposter		185 113	8 135 297
Resultat før skattekostnad		498 294	5 188 398
Skattekostnad på resultat	3	-679 177	0
Resultat		1 177 471	5 188 398
Årsresultat		1 177 471	5 188 398
Overføringer			
Avsatt til utbytte		54 000	0
Avsatt til annen egenkapital		1 123 471	5 188 398
Sum overføringer		1 177 471	5 188 398

Sandanger Invest AS

Side 2



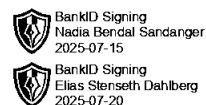
Balanse

Sandanger Invest AS

Eiendeler	Note	2024	2023
Anleggsmidler			
Utsatt skattefordel	3	679 177	0
Sum immaterielle eiendeler		679 177	0
Varige driftsmidler			
Maskiner og anlegg	2	1 314 319	1 528 619
Driftsløsøre, inventar o.a. utstyr	2	467 400	611 200
Sum varige driftsmidler	2	1 781 719	2 139 819
Finansielle anleggsmidler			
Andre langsiktige fordringer		5 015 120	6 373 972
Sum finansielle anleggsmidler		5 015 120	6 373 972
Sum anleggsmidler		7 476 016	8 513 791
Omløpsmidler			
Fordringer			
Kundefordringer		3 187 638	198 778
Andre kortsiktige fordringer		150 431	125 784
Sum fordringer		3 338 069	324 561
Bankinnskudd, kontanter o.l.		109 301	855 579
Sum omløpsmidler		3 447 370	1 180 140
Sum eiendeler		10 923 386	9 693 931

Sandanger Invest AS

Side 3



Balanse

Sandanger Invest AS

Egenkapital og gjeld	Note	2024	2023
Egenkapital			
Innskutt egenkapital			
Aksjekapital	4	621 657	621 657
Overkurs		229 615	229 615
Sum innskutt egenkapital		851 272	851 272
Opptjent egenkapital			
Annen egenkapital		7 295 081	6 171 610
Sum opptjent egenkapital		7 295 081	6 171 610
Sum egenkapital		8 146 353	7 022 882
Gjeld			
Annen langsiktig gjeld			
Gjeld til kredittinstitusjoner		673 072	732 614
Sum annen langsiktig gjeld		673 072	732 614
Kortsiktig gjeld			
Leverandørgjeld		1 614 961	1 486 040
Skyldig offentlige avgifter		0	72 534
Utbytte		54 000	0
Annen kortsiktig gjeld		435 000	379 861
Sum kortsiktig gjeld		2 103 961	1 938 435
Sum gjeld		2 777 033	2 671 049
Sum egenkapital og gjeld		10 923 386	9 693 931

30.06.2025

Styret i Sandanger Invest AS

Nadia Bendal Sandanger
nestleder

Elias Stenseth Dahlberg
styreleder



Sandanger Invest AS



Regnskapsprinsipper

Årsregnskapet er satt opp i samsvar med regnskapsloven og NRS 8 - God regnskapsskikk for små foretak.

Driftsinntekter

Inntektsføring ved salg av varer skjer på leveringstidspunktet. Tjenester inntektsføres etter hvert som de leveres.

Skatt

Skattekostnaden i resultatregnskapet omfatter både periodens betalbare skatt og endring i utsatt skatt. Utsatt skatt er beregnet med 22 % på grunnlag av de midlertidige forskjeller som eksisterer mellom regnskapsmessige og skattemessige verdier, samt ligningsmessig underskudd til fremføring ved utgangen av regnskapsåret. Skatteøkende og skattereduserende midlertidige forskjeller som reverserer eller kan reverseres i samme periode er utlignet og nettoført.

Klassifisering og vurdering av anleggsmidler

Anleggsmidler omfatter eiendeler bestemt til varig eie og bruk. Anleggsmidler er vurdert til anskaffelseskost. Varige driftsmidler balanseføres og avskrives over driftsmidlets økonomiske levetid.

Klassifisering og vurdering av omløpsmidler

Omløpsmidler og kortsiktig gjeld omfatter normalt poster som forfaller til betaling innen ett år etter balansedagen, samt poster som knytter seg til varekretsløpet. Omløpsmidler vurderes til laveste verdi av anskaffelseskost og virkelig verdi.

Fordringer

Kundefordringer og andre fordringer oppføres til pålydende etter fradrag for avsetning til forventet tap. Avsetning til tap gjøres på grunnlag av en individuell vurdering av de enkelte fordringene.



Sandanger Invest AS



Note 1 Lønnskostnader

Sandanger Invest AS har ikke hatt ansatte i 2024

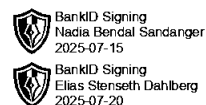
Selskapet har valgt bort revisjon.

Note 2 Anleggsmidler

	Maskiner og anlegg	Driftsløsøre, inventar ol.	Sum
Anskaffelseskost pr. 01.01.24	2 862 719	84 100	2 946 819
= Anskaffelseskost 31.12.24	2 862 719	84 100	2 946 819
Akkumulerte avskrivninger 31.12.24	1 081 000	84 100	1 165 100
= Bokført verdi 31.12.24	1 781 719	0	1 781 719
Årets ordinære avskrivninger	358 100		358 100
Økonomisk levetid	5-10 år	3 år	



Sandanger Invest AS



Note 3 Skatt

Årets skattekostnad	2024	2023
Resultatført skatt på ordinært resultat:		
Betalbar skatt	0	0
Endring i utsatt skattefordel	-679 177	0
Skattekostnad ordinært resultat	-679 177	0
Skattepliktig inntekt:		
Resultat før skatt	498 294	5 188 398
Permanente forskjeller	0	-7 999 900
Endring i midlertidige forskjeller	2 692	-109 407
Anvendelse av fremførbart underskudd	-500 987	0
Skattepliktig inntekt	0	-2 920 908
Betalbar skatt i balansen:		
Betalbar skatt på årets resultat	0	0
Sum betalbar skatt i balansen	0	0

Skatteeffekten av midlertidige forskjeller og underskudd til fremføring som har gitt opphav til utsatt skatt og utsatte skattefordeler, spesifisert på typer av midlertidige forskjeller

	2024	2023	Endring
Varige driftsmidler	553 218	555 911	2 692
Fordringer	-60 000	-60 000	0
Sum	493 218	495 911	2 692
Akkumulert fremførbart underskudd	-3 580 386	-4 081 372	-500 987
Inngår ikke i beregningen av utsatt skatt	0	3 585 462	3 585 462
Grunnlag for utsatt skattefordel	-3 087 167	0	3 087 167
Utsatt skattefordel (22 %)	-679 177	0	679 177



Sandanger Invest AS



Note 4 Aksjonærer

Aksjekapitalen i Sandanger Invest AS pr. 31.12 består av:

	Antall	Pålydende	Bokført
Ordinære aksjer	621 657	1,0	621 657
Sum	621 657		621 657

Eierstruktur

De største aksjonærene i % pr. 31.12 var:

	Ordinære	Eierandel	Stemmeandel
Nadia Bendal Sandanger	621 657	100,0	100,0

Aksjer eiet av medlemmer i styret og daglig leder:

Navn	Verv	Ordinære
Nadia Bendal Sandanger	nestleder	621 657
Totalt antall aksjer		621 657