



ÅRSREGNSKAPET FOR REGNSKAPSÅRET 2021 - GENERELL INFORMASJON

Enheten

Organisasjonsnummer: 988 889 725
Organisasjonsform: Aksjeselskap
Foretaksnavn: JERSK INVEST AS
Forretningsadresse: Austråttlia 22
4306 SANDNES

Regnskapsår

Årsregnskapets periode: 01.01.2021 - 31.12.2021

Konsern

Morselskap i konsern: Ja
Konsernregnskap lagt ved: Nei

Regnskapsregler

Regler for små foretak benyttet: Ja
Benyttet ved utarbeidelsen av årsregnskapet til selskapet: Regnskapslovens alminnelige regler

Årsregnskapet fastsatt av kompetent organ

Bekreftet av representant for selskapet: Svein Kvernstuen
Dato for fastsettelse av årsregnskapet: 30.06.2022

Grunnlag for avgivelse

År 2021: Årsregnskapet er elektronisk innlevert
År 2020: Tall er hentet fra elektronisk innlevert årsregnskap fra 2021

Det er ikke krav til at årsregnskapet m.v. som sendes til Regnskapsregisteret er undertegnet. Kontrollen på at dette er utført ligger hos revisor/enhetens øverste organ. Sikkerheten ivaretas ved at innsender har rolle/rettighet for innsending av årsregnskapet via Altinn, og ved at det bekreftes at årsregnskapet er fastsatt av kompetent organ.

Brønnøysundregistrene, 05.07.2023



Resultatregnskap

Beløp i: NOK	Note	2021	2020
RESULTATREGNSKAP			
Kostnader			
Lønnskostnad	2		
Annen driftskostnad		3 340 616	-8 711 380
Sum kostnader		3 340 616	-8 711 380
Driftsresultat		-3 340 616	8 711 380
Finansinntekter og finanskostnader			
Renteinntekt fra foretak i samme konsern			63 444
Annen finansinntekt		31 407	23 160
Verdiendring markedsbaserte omløpsmidler		2 395 537	-24 193
Sum finansinntekter		2 426 944	62 411
Annen finanskostnad		2 809 578	13 357 106
Sum finanskostnader		2 809 578	13 357 106
Netto finans		-382 634	-13 294 695
Ordinært resultat før skattekostnad		-3 723 250	-4 583 314
Skattekostnad på ordinært resultat			
Ordinært resultat etter skattekostnad		-3 723 250	-4 583 314
Årsresultat	4	-3 723 250	-4 583 314
Årsresultat etter minoritetsinteresser		-3 723 250	-4 583 314
Totalresultat		-3 723 250	-4 583 314
Overføringer og disponeringer			
Overført fra annen egenkapital	4	-3 723 250	-4 583 314
Sum overføringer og disponeringer		-3 723 250	-4 583 314



Balanse

Beløp i: NOK	Note	2021	2020
BALANSE - EIENDELER			
Anleggsmidler			
Immaterielle eiendeler			
Finansielle anleggsmidler			
Investering i datterselskap	5		355 000
Investering i annet foretak i samme konsern	5		
Investeringer i tilknyttet selskap		642 260	691 261
Investeringer i aksjer og andeler		8 822 263	8 822 263
Andre langsiktige fordringer	6	19 488	2 870 605
Sum finansielle anleggsmidler		9 484 011	12 739 129
Sum anleggsmidler		9 484 011	12 739 129
Omløpsmidler			
Varer			
Fordringer			
Kundefordringer		6 607	5 217
Andre kortsiktige fordringer	6	1 298 160	1 518 910
Sum fordringer	6	1 304 768	1 524 127
Investeringer			
Aksjer og andeler i foretak i samme konsern	5		
Markedsbaserte aksjer			18 000
Sum investeringer			18 000
Bankinnskudd, kontanter og lignende			
Bankinnskudd, kontanter o.l.		38 029	35 121
Sum bankinnskudd, kontanter og lignende		38 029	35 121
Sum omløpsmidler		1 342 796	1 577 248
SUM EIENDELER		10 826 807	14 316 376



Balanse

Beløp i: NOK	Note	2021	2020
BALANSE - EGENKAPITAL OG GJELD			
Egenkapital			
Innskutt egenkapital			
Aksjekapital	3, 4	175 000	175 000
Overkurs	4	4 505	4 505
Sum innskutt egenkapital		179 505	179 505
Opptjent egenkapital			
Annen egenkapital	4	5 231 719	8 954 969
Sum opptjent egenkapital		5 231 719	8 954 969
Sum egenkapital	4	5 411 224	9 134 474
Gjeld			
Langsiktig gjeld			
Annen langsiktig gjeld			
Gjeld til kredittinstitusjoner	6		
Øvrig langsiktig gjeld	6	4 015 555	4 015 555
Sum annen langsiktig gjeld		4 015 555	4 015 555
Sum langsiktig gjeld		4 015 555	4 015 555
Kortsiktig gjeld			
Leverandørgjeld		9 881	1 200
Annen kortsiktig gjeld		1 390 147	1 165 147
Sum kortsiktig gjeld		1 400 028	1 166 347
Sum gjeld		5 415 583	5 181 902
SUM EGENKAPITAL OG GJELD		10 826 807	14 316 376



Brønnøysundregistrene

ÅRSREGNSKAP FOR REGNSKAPSÅRET 2021 - GENERELL INFORMASJON

Journalnummer: 2022 622222

Enheten

Organisasjonsnummer: 988 889 725
Organisasjonsform: Aksjeselskap
Foretaksnavn: JERSK INVEST AS
Forretningsadresse: Austråttlia 22
4306 SANDNES

Regnskapsår

Årsregnskapets periode: 01.01.2021 - 31.12.2021

Konsern

Morselskap i konsern: Ja
Konsernregnskap lagt ved: Nei

Regnskapsregler

Regler for små foretak benyttet: Ja
Benyttet ved utarbeidelsen av
årsregnskapet til selskapet: Regnskapslovens alminnelige regler

Årsregnskapet fastsatt av kompetent organ

Bekreftet av representant for selskapet: Svein Kvernstuen
Dato for fastsettelse av årsregnskapet: 30.06.2022

Revisjon

Årsregnskapet er utarbeidet av ekstern
autorisert regnskapsfører: Ja
Ekstern autorisert regnskapsfører har i
løpet av regnskapsåret bistått ved den
løpende regnskapsføringen eller utført
andre tjenester for selskapet enn å
utarbeide årsregnskapet: Ja

Grunnlag for avgivelse

År 2021: Årsregnskap er elektronisk innlevert.
År 2020: Tall er hentet fra elektronisk innlevert årsregnskap fra 2021.

Det er ikke krav til at årsregnskapet m.v. som sendes til Regnskapsregisteret er undertegnet. Kontrollen på at dette er utført ligger hos revisor/enhetens øverste organ. Sikkerheten ivaretas ved at innsender har rolle/rettighet for innsending av årsregnskapet via Altinn, og ved at det bekreftes at årsregnskapet er fastsatt av kompetent organ.

Brønnøysundregistrene, 11.07.2022

Brønnøysundregistrene
Postadresse: Postboks 900, 8910 Brønnøysund
Telefon: 75 00 75 00
E-post: firmapost@brreg.no Internett: www.brreg.no
Organisasjonsnummer: 974 760 673



Organisasjonsnr: 988 889 725
JERSK INVEST AS

RESULTATREGNSKAP

Beløp i: NOK	Note	2021	2020
RESULTATREGNSKAP			
Kostnader			
Lønnskostnad	2		
Annen driftskostnad		3 340 616	-8 711 380
Sum kostnader		3 340 616	-8 711 380
Driftsresultat		-3 340 616	8 711 380
Finansinntekter og finanskostnader			
Renteinntekt fra foretak i samme konsern			63 444
Annen finansinntekt		31 407	23 160
Verdiendring markedsbaserte omløpsmidler		2 395 537	-24 193
Sum finansinntekter		2 426 944	62 411
Annen finanskostnad		2 809 578	13 357 106
Sum finanskostnader		2 809 578	13 357 106
Netto finans		-382 634	-13 294 695
Ordinært resultat før skattekostnad		-3 723 250	-4 583 314
Skattekostnad på ordinært resultat			
Ordinært resultat etter skattekostnad		-3 723 250	-4 583 314
Årsresultat	4	-3 723 250	-4 583 314
Årsresultat etter minoritetsinteresser		-3 723 250	-4 583 314
Totalresultat		-3 723 250	-4 583 314
Overføringer og disponeringer			
Overført fra annen egenkapital	4	-3 723 250	-4 583 314
Sum overføringer og disponeringer		-3 723 250	-4 583 314



Organisasjonsnr: 988 889 725
JERSK INVEST AS

BALANSE

Beløp i: NOK	Note	2021	2020
BALANSE - EIENDELER			
Anleggsmidler			
Immaterielle eiendeler			
Finansielle anleggsmidler			
Investering i datterselskap	5		355 000
Investering i annet foretak i samme konsern	5		
Investeringer i tilknyttet selskap		642 260	691 261
Investeringer i aksjer og andeler		8 822 263	8 822 263
Andre langsiktige fordringer	6	19 488	2 870 605
Sum finansielle anleggsmidler		9 484 011	12 739 129
Sum anleggsmidler		9 484 011	12 739 129
Omløpsmidler			
Varer			
Fordringer			
Kundefordringer		6 607	5 217
Andre kortsiktige fordringer	6	1 298 160	1 518 910
Sum fordringer	6	1 304 768	1 524 127
Investeringer			
Aksjer og andeler i foretak i samme konsern	5		
Markedsbaserte aksjer			18 000
Sum investeringer			18 000
Bankinnskudd, kontanter og lignende			
Bankinnskudd, kontanter o. l.		38 029	35 121
Sum bankinnskudd, kontanter og lignende		38 029	35 121
Sum omløpsmidler		1 342 796	1 577 248
SUM EIENDELER		10 826 807	14 316 376
BALANSE - EGENKAPITAL OG GJELD			



Egenkapital			
Innskutt egenkapital			
Aksjekapital	3, 4	175 000	175 000
Overkurs	4	4 505	4 505
Sum innskutt egenkapital		179 505	179 505
Opptjent egenkapital			
Annen egenkapital	4	5 231 719	8 954 969
Sum opptjent egenkapital		5 231 719	8 954 969
Sum egenkapital	4	5 411 224	9 134 474
Gjeld			
Langsiktig gjeld			
Annen langsiktig gjeld			
Gjeld til			
kredittinstitusjoner	6		
Øvrig langsiktig gjeld	6	4 015 555	4 015 555
Sum annen langsiktig gjeld		4 015 555	4 015 555
Sum langsiktig gjeld		4 015 555	4 015 555
Kortsiktig gjeld			
Leverandørgjeld		9 881	1 200
Annen kortsiktig gjeld		1 390 147	1 165 147
Sum kortsiktig gjeld		1 400 028	1 166 347
Sum gjeld		5 415 583	5 181 902
SUM EGENKAPITAL OG GJELD		10 826 807	14 316 376



Organisasjonsnr: 988 889 725
JERSK INVEST AS

NOTEOPPLYSNINGER - SELSKAP - alle poster oppgitt i hele tall

Note

Antall aksjer og aksjeeiere

Note
2

Antall årsverk i regnskapsåret

Virksomheten har hatt følgende antall årsverk:
0.00

Omløpsmidler Startdato Sluttdato Endring

Skattemessig fremf.undersk. Startdato Sluttdato Endring

Kortsiktig gjeld Startdato Sluttdato Endring



Resultatregnskap

Jersk Invest AS

Driftsinntekter og driftskostnader	Note	2021	2020
Annen driftskostnad		3 340 616	-8 711 380
Sum driftskostnader		3 340 616	-8 711 380
Driftsresultat		-3 340 616	8 711 380
Finansinntekter og finanskostnader			
Renteinntekt fra foretak i samme konsern		0	63 444
Annen finansinntekt		31 407	23 160
Verdiendring markedsbaserte omløpsmidler		2 395 537	-24 193
Annen finanskostnad		2 809 578	13 357 106
Resultat av finansposter		-382 634	-13 294 695
Ordinært resultat før skattekostnad		-3 723 250	-4 583 314
Skattekostnad på ordinært resultat		0	0
Årsresultat	4	-3 723 250	-4 583 314
Overføringer			
Overført fra annen egenkapital	4	3 723 250	4 583 314
Sum overføringer		-3 723 250	-4 583 314



Balanse

Jersk Invest AS

Eiendeler	Note	2021	2020
Anleggsmidler			
Finansielle anleggsmidler			
Investeringer i datterselskap	5	0	355 000
Investeringer i tilknyttet selskap		642 260	691 261
Investeringer i aksjer og andeler		8 822 263	8 822 263
Andre langsiktige fordringer	6	19 488	2 870 605
Sum finansielle anleggsmidler		9 484 011	12 739 129
Sum anleggsmidler		9 484 011	12 739 129
Omløpsmidler			
Fordringer			
Kundefordringer		6 607	5 217
Andre kortsiktige fordringer	6	1 298 160	1 518 910
Sum fordringer	6	1 304 768	1 524 127
Investeringer			
Markedsbaserte aksjer		0	18 000
Sum investeringer		0	18 000
Bankinnskudd, kontanter o.l.		38 029	35 121
Sum omløpsmidler		1 342 796	1 577 248
Sum eiendeler		10 826 807	14 316 376




Balanse

Jersk Invest AS

Egenkapital og gjeld	Note	2021	2020
Innskutt egenkapital			
Aksjekapital	3, 4	175 000	175 000
Overkurs	4	4 505	4 505
Sum innskutt egenkapital		179 505	179 505
Opptjent egenkapital			
Annen egenkapital	4	5 231 719	8 954 969
Sum opptjent egenkapital		5 231 719	8 954 969
Sum egenkapital	4	5 411 224	9 134 474
Gjeld			
Annen langsiktig gjeld			
Øvrig langsiktig gjeld	6	4 015 555	4 015 555
Sum annen langsiktig gjeld		4 015 555	4 015 555
Kortsiktig gjeld			
Leverandørgjeld		9 881	1 200
Annen kortsiktig gjeld		1 390 147	1 165 147
Sum kortsiktig gjeld		1 400 028	1 166 347
Sum gjeld		5 415 583	5 181 902
Sum egenkapital og gjeld		10 826 807	14 316 376

Sandnes,
Styret i Jersk Invest AS


Svein Kvernstuen
styreleder/daglig leder



Jersk Invest AS

Org. nr.: 988 889 725

Noter til regnskapet for 2021

Regnskapsprinsipper

Årsregnskapet er satt opp i samsvar med regnskapsloven og NRS 8 - God regnskapsskikk for små foretak.

Skatt

Skattekostnaden i resultatregnskapet omfatter både periodens betalbare skatt og endring i utsatt skatt. Utsatt skatt er beregnet med 22 % på grunnlag av de midlertidige forskjeller som eksisterer mellom regnskapsmessige og skattemessige verdier, samt ligningsmessig underskudd til fremføring ved utgangen av regnskapsåret. Skatteøkende og skattereduserende midlertidige forskjeller som reverserer eller kan reverseres i samme periode er utlignet og nettoført.

Klassifisering og vurdering av omløpsmidler

Omløpsmidler og kortsiktig gjeld omfatter normalt poster som forfaller til betaling innen ett år etter balansedagen, samt poster som knytter seg til varekretsløpet. Omløpsmidler vurderes til laveste verdi av anskaffelseskost og virkelig verdi.

Fordringer

Kundefordringer og andre fordringer oppføres til pålydende etter fradrag for avsetning til forventet tap. Avsetning til tap gjøres på grunnlag av en individuell vurdering av de enkelte fordringene.

Note 2 Lønnskostnader

Jersk Invest AS har ikke hatt lønns- eller personalkostnader i 2021 og det foreligger heller ingen slike forpliktelser.

Note 3 Aksjonærer

Aksjekapitalen i Jersk Invest AS pr. 31.12.2021 består av:

	Antall	Pålydende	Bokført
Ordinære aksjer	175	1 000,00	175 000
Sum	175		175 000

Eierstruktur

	Antall	Eierandel	Stemmeandel
Svein Kvernstuen	175	100,00	100,00
Totalt antall aksjer	175	100,00	100,00

Aksjer og opsjoner eiet av medlemmer i styret og daglig leder:

Navn	Verv	Antall
Svein Kvernstuen	styreleder/daglig leder	175
Totalt antall aksjer		175



Jersk Invest AS

Org. nr.: 988 889 725

Noter til regnskapet for 2021

Note 4 Egenkapital


	Aksjekapital	Overkurs	Annen egenkapital	Sum egenkapital
Egenkapital Pr. 01.01.2021	175 000	4 505	8 954 969	9 134 474
Årets resultat			-3 723 250	-3 723 250
Pr. 31.12.2021	175 000	4 505	5 231 719	5 411 224

Note 5 Datterselskap, TS og FKV

	Kontor-kommune	Eierandel	Balanseført verdi
DS/FKV/TS			
Grenen Maskinfabrikk APS	Danmark	32,1%	578 200
Sverdrup Energy APS	Danmark	33,3%	64 060
Sum			642 260

Note 6 Fordringer og gjeld

	2021	2020
Fordringer med forfall senere enn ett år		
Andre langsiktige fordringer	19 488	2 870 605
Sum	19 488	2 870 605
Langsiktig gjeld med forfall senere enn 5 år		
Sum	0	0
Sum	0	0



UAVHENGIG REVISORS BERETNING Til generalforsamlingen i Jersk Invest AS

Uttalelse om revisjonen av årsregnskapet

Konklusjon

Vi har revidert selskapet Jersk Invest AS' årsregnskap som viser et underskudd på kr 3 723 250. Årsregnskapet består av balanse per 31. desember 2021, resultatregnskap for regnskapsåret avsluttet per denne datoen og noter til årsregnskapet, herunder et sammendrag av viktige regnskapsprinsipper.

Etter vår mening

- oppfyller årsregnskapet gjeldende lovkrav, og
- gir årsregnskapet et rettviseende bilde av selskapets finansielle stilling per 31. desember 2021 og av dets resultater for regnskapsåret avsluttet per denne datoen i samsvar med regnskapslovens regler og god regnskapsskikk i Norge.


Grunnlag for konklusjonen

Vi har gjennomført revisjonen i samsvar med de internasjonale revisjonsstandardene International Standards on Auditing (ISA-ene). Våre oppgaver og plikter i henhold til disse standardene er beskrevet nedenfor under Revisors oppgaver og plikter ved revisjonen av årsregnskapet. Vi er uavhengige av selskapet slik det kreves i lov, forskrift og International Code of Ethics for Professional Accountants (inkludert internasjonale uavhengighetsstandarder) utstedt av the International Ethics Standards Board for Accountants (IESBA-reglene), og Vi har overholdt våre øvrige etiske forpliktelser i samsvar med disse kravene. Innhentet revisjonsbevis er etter vår vurdering tilstrekkelig og hensiktsmessig som grunnlag for vår konklusjon.

Styret og daglig leders ansvar for årsregnskapet

Styret og daglig leder (ledelsen) er ansvarlig for å utarbeide årsregnskapet og for at det gir et rettviseende bilde i samsvar med regnskapslovens regler og god regnskapsskikk i Norge. Ledelsen er også ansvarlig for slik intern kontroll som den finner nødvendig for å kunne utarbeide et årsregnskap som ikke inneholder vesentlig feilinformasjon, verken som følge av misligheter eller utilsiktede feil.

Ved utarbeidelsen av årsregnskapet må ledelsen ta standpunkt til selskapets evne til fortsatt drift og opplyse om forhold av betydning for fortsatt drift. Forutsetningen om fortsatt drift skal legges til grunn for årsregnskapet så lenge det ikke er sannsynlig at virksomheten vil bli avvirket.



Revisors oppgaver og plikter ved revisjonen av årsregnskapet

Vårt mål er å oppnå betryggende sikkerhet for at årsregnskapet som helhet ikke inneholder vesentlig feilinformasjon, verken som følge av misligheter eller utilsiktede feil, og å avgi en revisjonsberetning som inneholder vår konklusjon. Betryggende sikkerhet er en høy grad av sikkerhet, men ingen garanti for at en revisjon utført i samsvar med ISA-ene, alltid vil avdekke vesentlig feilinformasjon som eksisterer. Feilinformasjon kan oppstå som følge av misligheter eller utilsiktede feil. Feilinformasjon blir vurdert som vesentlig dersom den enkeltvis eller samlet med rimelighet kan forventes å påvirke økonomiske beslutninger som brukerne foretar basert på årsregnskapet.

For revisors oppgaver og plikter se : <https://revisorforeningen.no/om-revisjon/revisjonsberetning-revisors-oppgaver-og-plikter/>

Stavanger, 30. juni 2022

Revisjon Vest AS

e-sign

Reid Ingve Skulevold
Statsautorisert revisor