



ÅRSREGNSKAPET FOR REGNSKAPSÅRET 2023 - GENERELL INFORMASJON

Enheten

Organisasjonsnummer: 925 604 313
Organisasjonsform: Aksjeselskap
Foretaksnavn: VEST-TELEMARK KRAFTLAG HOLDING AS
Forretningsadresse: Høydalsmovegen 815
3891 HØYDALSMO

Regnskapsår

Årsregnskapets periode: 01.01.2023 - 31.12.2023

Konsern

Mørselskap i konsern: Ja
Konsernregnskap lagt ved: Ja

Regnskapsregler

Regler for små foretak benyttet: Nei
Benyttet ved utarbeidelsen av årsregnskapet til selskapet: Regnskapslovens alminnelige regler
Benyttet ved utarbeidelsen av årsregnskapet til konsernet: Regnskapslovens alminnelige regler

Årsregnskapet fastsatt av kompetent organ

Bekreftet av representant for selskapet: Stine Hille
Dato for fastsettelse av årsregnskapet: 11.06.2024

Grunnlag for avgivelse

År 2023: Årsregnskapet er elektronisk innlevert
År 2022: Tall er hentet fra elektronisk innlevert årsregnskap fra 2023

Det er ikke krav til at årsregnskapet m.v. som sendes til Regnskapsregisteret er undertegnet. Kontrollen på at dette er utført ligger hos revisor/enhetens øverste organ. Sikkerheten ivaretas ved at innsender har rolle/rettighet for innsending av årsregnskapet via Altinn, og ved at det bekreftes at årsregnskapet er fastsatt av kompetent organ.

Brønnøysundregistrene, 31.07.2025



Resultatregnskap

Beløp i: NOK	Note	2023	2022
RESULTATREGNSKAP			
Inntekter			
Annen driftsinntekt	4	23 501 000	18 590 000
Sum inntekter		23 501 000	18 590 000
Kostnader			
Lønnskostnad	6	14 945 000	11 708 000
Avskrivning på varige driftsmidler og immaterielle eiendeler	12	324 000	303 000
Annen driftskostnad	8	8 416 000	5 953 000
Sum kostnader		23 685 000	17 964 000
Driftsresultat		-184 000	626 000
Finansinntekter og finanskostnader			
Annen renteinntekt	9	2 200 000	4 974 000
Annen finansinntekt	9	48 221 000	90 221 000
Sum finansinntekter		50 421 000	95 195 000
Annen rentekostnad	9	5 820 000	4 376 000
Annen finanskostnad	9	26 000	25 000
Sum finanskostnader		5 846 000	4 401 000
Netto finans		44 575 000	90 794 000
Ordinært resultat før skattekostnad		44 391 000	91 420 000
Skattekostnad på ordinært resultat		113 000	271 000
Ordinært resultat etter skattekostnad		44 278 000	91 149 000
Årsresultat		44 278 000	91 149 000
Overføringer og disponeringer			
Ekstraordinært utbytte		45 400 000	90 000 000
Overføringer til/fra annen egenkapital		-1 123 000	1 148 000
Sum overføringer og disponeringer		44 277 000	91 148 000



Balanse

Beløp i: NOK	Note	2023	2022
BALANSE - EIENDELER			
Anleggsmidler			
Immaterielle eiendeler			
Konsesjoner, patenter, lisenser, varemerker og lignende rettigheter	11	562 000	0
Utsatt skattefordel	10	1 536 000	1 824 000
Sum immaterielle eiendeler		2 098 000	1 824 000
Varige driftsmidler			
Maskiner og anlegg	12	1 058 000	775 000
Sum varige driftsmidler		1 058 000	775 000
Finansielle anleggsmidler			
Investering i datterselskap		422 194 000	410 194 000
Investeringer i tilknyttet selskap		14 388 000	7 388 000
Sum finansielle anleggsmidler		436 582 000	417 582 000
Sum anleggsmidler		439 738 000	420 181 000
Omløpsmidler			
Varer			
Fordringer			
Kundefordringer	16	887 000	2 871 000
Andre fordringer	16	44 397 000	90 527 000
Konsernfordringer	16	5 893 000	7 587 000
Sum fordringer		51 177 000	100 985 000
Bankinnskudd, kontanter og lignende			
Bankinnskudd, kontanter og lignende	17	0	850 000
Sum bankinnskudd, kontanter og lignende		0	850 000
Sum omløpsmidler		51 177 000	101 835 000
SUM EIENDELER		490 915 000	522 016 000



Balanse

Beløp i: NOK	Note	2023	2022
BALANSE - EGENKAPITAL OG GJELD			
Egenkapital			
Innskutt egenkapital			
Selskapskapital		100 000 000	100 000 000
Overkurs		299 914 000	299 914 000
Annen innskutt egenkapital		-21 911 000	-21 410 000
Sum innskutt egenkapital		378 003 000	378 504 000
Sum egenkapital		378 003 000	378 504 000
Gjeld			
Langsiktig gjeld			
Pensjonsforpliktelser	19	6 966 000	8 284 000
Sum avsetninger for forpliktelser		6 966 000	8 284 000
Annen langsiktig gjeld			
Øvrig langsiktig gjeld		40 000 000	113 000
Sum annen langsiktig gjeld		40 000 000	113 000
Sum langsiktig gjeld		46 966 000	8 397 000
Kortsiktig gjeld			
Gjeld til kredittinstitusjoner	21	14 056 000	0
Leverandørgjeld	21	1 464 000	1 583 000
Betalbar skatt	21	0	15 000
Skyldige offentlige avgifter	21	370 000	260 000
Utbytte	21	45 400 000	90 000 000
Annen kortsiktig gjeld	21	3 584 000	802 000
Annen kortsiktig gjeld	21		41 558 000
Annen kortsiktig gjeld	21	1 072 000	899 000
Sum kortsiktig gjeld		65 946 000	135 117 000
Sum gjeld		112 912 000	143 514 000
SUM EGENKAPITAL OG GJELD		490 915 000	522 018 000



Konsernets resultatregnskap

Beløp i: NOK	Note	2023	2022
RESULTATREGNSKAP			
Inntekter			
Salgsinntekt	1,2,3	496 113 000	687 245 000
Annen driftsinntekt	1,4	36 257 000	23 472 000
Sum inntekter		532 370 000	710 717 000
Kostnader			
Varekostnad	5	102 118 000	232 566 000
Lønnskostnad	6	49 967 000	41 099 000
Avskrivning på varige driftsmidler og immaterielle eiendeler	11,12	30 874 000	32 007 000
Annen driftskostnad	7	87 113 000	70 164 000
Sum kostnader		270 072 000	375 836 000
Driftsresultat		262 298 000	334 881 000
Finansinntekter og finanskostnader			
Annen renteinntekt	9	338 000	3 124 000
Annen finansinntekt	9	9 708 000	866 000
Sum finansinntekter		10 046 000	3 990 000
Annen rentekostnad	9	20 183 000	10 925 000
Annen finanskostnad	9	148 000	67 000
Sum finanskostnader		20 331 000	10 992 000
Netto finans		-10 285 000	-7 002 000
Ordinært resultat før skattekostnad		252 013 000	327 879 000
Skattekostnad på ordinært resultat	10	137 462 000	168 618 000
Ordinært resultat etter skattekostnad		114 551 000	159 261 000
Årsresultat		114 551 000	159 261 000
Overføringer og disponeringer			
Ordinært utbytte		45 400 000	90 000 000
Overføringer til/fra annen egenkapital		69 225 000	69 262 000
Minoritet		-74 000	0



Konsernets resultatregnskap

Beløp i: NOK	Note	2023	2022
Sum overføringer og disponeringer		114 551 000	159 262 000



Konsernets balanse

Beløp i: NOK	Note	2023	2022
BALANSE - EIENDELER			
Anleggsmidler			
Immaterielle eiendeler			
Konsesjoner, patenter, lisenser, varemerker og lignende rettigheter	11	4 703 000	3 956 000
Sum immaterielle eiendeler		4 703 000	3 956 000
Varige driftsmidler			
Tomter, bygninger og annen fast eiendom	12	134 695 000	136 281 000
Maskiner og anlegg		722 344 000	688 770 000
Driftsløsøre, inventar, verktøy, kontormaskiner og lignende AUU	12	5 759 000	51 664 000
Sum varige driftsmidler		914 462 000	825 051 000
Finansielle anleggsmidler			
Lån til foretak i samme konsern	15	280 000	15 000
Investeringer i tilknyttet selskap	15	15 165 000	7 915 000
Investeringer i aksjer og andeler	15	22 289 000	10 289 000
Sum finansielle anleggsmidler		37 734 000	18 219 000
Sum anleggsmidler		956 899 000	847 226 000
Omløpsmidler			
Varer			
Varer		24 537 000	23 199 000
Sum varer		24 537 000	23 199 000
Fordringer			
Kundefordringer		85 603 000	87 288 000
Andre fordringer	16	54 352 000	120 707 000
Sum fordringer		139 955 000	207 995 000
Bankinnskudd, kontanter og lignende			
Bankinnskudd, kontanter og lignende	17	38 725 000	132 186 000
Sum bankinnskudd, kontanter og lignende		38 725 000	132 186 000



Konsernets balanse

Beløp i: NOK	Note	2023	2022
Sum omløpsmidler		203 217 000	363 380 000
SUM EIENDELER		1 160 116 000	1 210 606 000
BALANSE - EGENKAPITAL OG GJELD			
Egenkapital			
Innskutt egenkapital			
Selskapskapital	18	100 000 000	100 000 000
Overkurs		299 914 000	299 914 000
Annen innskutt egenkapital	18	147 751 000	74 132 000
Sum innskutt egenkapital		547 665 000	474 046 000
Opptjent egenkapital			
Minoritetsinteresser	18	2 000 000	2 000 000
Sum opptjent egenkapital		2 000 000	2 000 000
Sum egenkapital		549 665 000	476 046 000
Gjeld			
Langsiktig gjeld			
Pensjonsforpliktelser	19	26 078 000	34 479 000
Utsatt skatt	10	46 220 000	30 035 000
Sum avsetninger for forpliktelser		72 298 000	64 514 000
Annen langsiktig gjeld			
Obligasjonslån	20	901 000	901 000
Gjeld til kredittinstitusjoner	20	0	113 000
Øvrig langsiktig gjeld	20	303 000 000	303 000 000
Sum annen langsiktig gjeld		303 901 000	304 014 000
Sum langsiktig gjeld		376 199 000	368 528 000
Kortsiktig gjeld			
Leverandørgjeld	21	27 439 000	50 074 000
Betalbar skatt	21	121 954 000	153 367 000
Skyldige offentlige avgifter	21	12 893 000	11 251 000
Utbytte		45 400 000	90 000 000



Konsernets balanse

Beløp i: NOK	Note	2023	2022
Annen kortsiktig gjeld		26 564 000	61 341 000
Sum kortsiktig gjeld		234 250 000	366 033 000
Sum gjeld		610 449 000	734 561 000
SUM EGENKAPITAL OG GJELD		1 160 114 000	1 210 607 000



Revisorteam Vest Telemark AS

Tilsluttet Revisorteam AS

MELDING FRÅ UAVHENGIG REVISOR

Til generalforsamlinga i Vest-Telemark Kraftlag Holding AS

Konklusjon

Vi har revidert Vest-Telemark Kraftlag Holding AS sin årsrekneskap som er samansett av:

- Selskapsrekneskapen, som er samansett av balanse per 31. desember 2023, resultatrekneskap og kontantstraumoppstilling, for rekneskapsåret avslutta per denne datoen, og noter til årsrekneskapen, og eit samandrag av viktige rekneskapsprinsipp
- Konsernrekneskapen som er samansett av balanse per 31. desember 2023, resultatrekneskap og kontantstraumoppstilling, for rekneskapsåret avslutta per denne datoen, og noter til årsrekneskapen, og eit samandrag av viktige rekneskapsprinsipp.

Etter vår meining

- oppfyller årsrekneskapen gjeldande lovkrav
- gjev selskapsrekneskapen eit rettvisebilete av selskapet si finansielle stilling per 31. desember 2023 og av resultat for rekneskapsåret avslutta per denne datoen, i samsvar med rekneskapslova sine reglar og god rekneskapsskikk i Noreg og
- gjev konsernrekneskapen eit rettvisebilete av selskapet si finansielle stilling per 31. desember 2023 og av resultat for rekneskapsåret avslutta per denne datoen, i samsvar med rekneskapslova sine reglar og god rekneskapsskikk i Noreg.

Grunnlag for konklusjonen

Vi har gjennomført revisjonen i samsvar med dei internasjonale revisjonsstandardane International Standards on Auditing (ISA-ane). Våre oppgåver og plikter etter desse standardane er skildra under overskrifta Revisors oppgåver og plikter ved revisjon av årsrekneskapen. Vi er uavhengige av selskapet og konsernet slik det er krav om i lov, forskrift og International Code of Ethics for Professional Accountants (medrekna dei internasjonale sjølvstendestandardane) utferda av the International Ethics Standards Board for Accountants (IESBA-reglene), og har oppfylt dei andre etiske pliktene våre i samsvar med desse krava. Etter vår oppfatning er innhenta revisjonsbevis tilstrekkeleg og formålstenelege som grunnlag for vår konklusjon.

Ytterlegare informasjon

Styret og dagleg leiar (leiinga) er ansvarleg for informasjonen i årsmeldinga. Vår konklusjon om årsrekneskapet ovanfor dekkjer ikkje informasjonen i årsmeldinga.

I samband med revisjon av årsrekneskapen er det vår oppgåve å lese årsmeldinga. Formålet er å vurdere om det er vesentleg inkonsistens mellom årsmeldinga og årsrekneskapen og den kunnskap vi har opparbeidd oss under revisjonen av årsrekneskapet, eller om informasjonen i årsmeldinga står fram som vesentleg feil. Vi har plikt til å rapportere dersom årsmeldinga står fram som vesentleg feil. Vi har ingenting å rapportere i så måte.

Statsautorisert Revisjonsselskap
Autorisert Rekneskapsførarselskap
Adresse Vinje
Åmotvegen 8, 3890 Vinje
Adresse Seljord:
Brøløvsvegen 47, 3840 Seljord

Org.nr.: 968 407 880
Tlf. kontor: 35 06 27 00
Avd. kontor Seljord:
Tlf.: 35 06 27 10

Statsautorisert revisor Siv Aarmodt
Statsautorisert revisor Inger Noraberg
Statsautorisert revisor Tor Einar Skarprud
Statsautorisert revisor Aud Eva Vaa Sollid
Statsautorisert revisor Kristine Midtbø Mo
Statsautorisert revisor Elisabeth Beckmann

siv@revisorteam.no
inger.n@revisorteam.no
toreinar@revisorteam.no
audeva@revisorteam.no
kristine@revisorteam.no
elisabeth.b@revisorteam.no



Revisorteam Vest Telemark AS

Tilsluttet Revisorteam AS

Basert på den kunnskapen vi har opparbeidd oss i revisjonen, meiner vi at årsmeldinga

- er konsistent med årsrekneskapen og
- inneheld dei opplysningane som ein skal gje etter gjeldande lovkrav.

Leiinga sitt ansvar for årsrekneskapen

Leiinga er ansvarleg for å utarbeide årsrekneskapen og for at han gjev eit rettvise bilete i samsvar med rekneskapslova sine reglar og god rekneskapsskikk i Noreg. Leiinga er også ansvarleg for slik intern kontroll som ein finn naudsynt for å kunne utarbeide ein årsrekneskap som ikkje inneheld vesentleg feilinformasjon, verken som følgje av misleg framferd eller utilsikta feil.

Ved utarbeidinga av årsrekneskapen må leiinga ta standpunkt til selskapet og konsernet si evne til fortsatt drift og opplyse om tilhøve av betydning for fortsatt drift. Føresetnaden om fortsatt drift skal leggast til grunn for årsrekneskapen så lenge det ikkje er sannsynleg at verksemda vil bli avvikla.

Revisor sine oppgåver og plikter ved revisjonen

Vårt mål er å oppnå den tryggleik vi treng for at årsrekneskapen totalt sett ikkje inneheld vesentleg feilinformasjon, verken som følgje av misleg framferd eller utilsikta feil, og å gje ei revisjonsmelding som inneheld vår konklusjon. Den tryggleik vi treng er ein høg grad av sikkerheit, men ingen garanti for at ein revisjon utført i samsvar med ISA-ane, alltid vil avdekke vesentleg feilinformasjon som eksisterer. Feilinformasjon kan oppstå som følgje av misleg framferd eller utilsikta feil. Feilinformasjon blir vurdert som vesentleg dersom han, åleine eller samla, innanfor rimelege grenser kan forventast å påverke økonomiske avgjersle som brukarane tar basert på årsrekneskapen.

For vidare omtale av oppgåvene og pliktene til revisor blir det vist til <https://revisorforeningen.no/revisjonsberetninger>

Seljord, 24. juni 2024
Revisorteam Vest Telemark AS

Siv Aarmodt

Siv Aarmodt
Statsautorisert revisor

Statsautorisert Revisjonsselskap
Autorisert Rekneskapsforarselskap
Adresse Vinje
Åmotvegen 8, 3890 Vinje
Adresse Seljord:
Brølsvegen 47, 3840 Seljord

Org.nr.: 968 407 880
Tlf. kontor: 35 06 27 00
Avd. kontor Seljord:
Tlf.: 35 06 27 10

Statsautorisert revisor Siv Aarmodt
Statsautorisert revisor Inger Noraberg
Statsautorisert revisor Tor Einar Skarprud
Statsautorisert revisor Aud Eva Vaa Sollid
Statsautorisert revisor Kristine Midtbø Mo
Statsautorisert revisor Elisabeth Beckmann

siv@revisorteam.no
inger.a@revisorteam.no
toreinar@revisorteam.no
audeva@revisorteam.no
kristine@revisorteam.no
elisabeth.b@revisorteam.no



Admincontrol

List of Signatures Page 1/1


årsmelding-v1.1-komprimert.pdf

Name	Method	Signed at
Solbu, Jarle	BANKID	2024-06-20 11:23 GMT+02
Aarbakk, Hallgeir	BANKID	2024-06-20 08:09 GMT+02
Vee, Runa Tveit	BANKID	2024-06-19 15:32 GMT+02
Skjervagen, Erik	BANKID	2024-06-19 13:23 GMT+02
Wraa, Magne	BANKID	2024-06-19 11:11 GMT+02
Sheine, Baiba	BANKID	2024-06-20 19:06 GMT+02
Flom, Dordi Elise	BANKID	2024-06-20 13:14 GMT+02
Heggtveit, Torfinn	BANKID	2024-06-20 11:48 GMT+02



This file is sealed with a digital signature. The seal is a guarantee for the authenticity of the document.

External reference: 41EE4F252AA3484FAAD47A57E41E5E88



2023

Årsmelding VTK



This file is sealed with a digital signature.
The seal is a guarantee for the authenticity
of the document.

Document ID:
41EE4F252AA3484FAAD47A57E41E5E88



INNHOLD

4	Konsernsjefen har ordet
6	Syret sin årsmelding for 2023
8	Vest-Telemark Kraftlag-konsernet
10	Selskapsstruktur
12	Generelt om året 2023
13	Tall og statistikk
14	Arbeidsmiljø og personale
15	Nøkkeltal for tilknytning i konsernet
16	Vest-Telemark Kraftlag Holding AS
20	Telemark Nett AS
24	Vest-Telemark Kraftlag AS
28	Deleide og tilknyttede selskaper
30	Skaftå kraftverk
32	Grunåi kraftverk, Sundsbarm kraftverk & Telefiber
34	Økonomi og finans
36	Fremdsutsikter
38	Økonomi og finans
39	Nøkkeltall
40	Syrets signatur
42	Årsregnskap
43	Resultatregnskap
44	Balanse
45	Kontantstrømoppstilling
46	Økonomiske hovedtal
48	Regnskapsprinsipp
49	Noter
63	Vedlegg: Revisjonsberetning
64	Oversikt befolkning og konserjonsområde
66	Statistikk 2014-2023



2 VTK ÅRSMELDING 2023

VTK ÅRSMELDING 2023 3



This file is sealed with a digital signature.
The seal is a guarantee for the authenticity
of the document.

Document ID:
41EE4F252AA3484FAAD47A57E41E5E88



Konsernsjefen har ordet

Eg byrja i VTK-konsernet den 1. februar 2023 og overtok som konsernsjef 8. mai etter Ketil Kvaale, då han gjekk av med pensjon etter heile 41 år VTK-konsernet.

For meg har det vore eit svært innhaldsrikt og spennande år, der eg har blitt kjend med konsernet sine verksemdsområde innanfor kraitproduksjon, kraftomsetning, fibernett og netverksmed. Gjennom styrearbeid har eg fått god kjennskap til konsernet sine deleigarskap og samarbeidspartnarar. Det er ei glede å få leie ein solid organisasjon, med flinke tilsette som alle er opptekne av utvikling for både VTK og Vest-Telemark.

Ei utfordring for meg, har vore at VTK står i eit generasjonsskifte for tida. Både i 2023 og framover vil me søkje etter nye medarbeidarar som fylgje av naturleg avgang. Det forsvinn fylgjeleg mykje kompetanse ut av VTK, men det gjev samstundes nye moglegheitar.

Eg har opplevd det som gledeleg å bli tatt i mot av ein tidlegare konsernsjef, tilsette og eit styre som eg opplever som støttande og interessert i å forstå bransjen vår.

Noko av det fyrste eg fekk med meg leiargruppa og nykalt tilsette på, var å ferdigstille arbeidet med nye nettsider. Etterkant har me starta ein overgang til skybasert IKT-løysing, der me har teke i bruk Sharepoint og Teams som hevesvis lærings- og kommunikasjonsplattform. Telemark Nett har og starta opp eit prosjekt med å integrere nytt netinformasjonssystem (NIS) frå Tribble. Både systema skal vera i drift i løpet av fyrste halvår i 2024.

Ei god helse, godt miljø og tryggleik i kvardagen er grunnlaget for lågt sjukfråver og ein god kvardag for oss alle. Leiargruppa og verneombod har gjennomført HMS-kurs i tråd med Arbeidsmiljøloven §3-5. Etterkant har me systematisert AMU-arbeid gjennom 2023, og innført kvartalsvise møte og årsplan. Det er eit godt arbeidsmiljø, bygd opp over lang tid, noko som har bidrege til gode tilbakemeldingar i helsesamtalar med Bedriftshelsen i 2023. God trivsel, trivelege kollegaer, godt arbeidsmiljø saman med ein trygg arbeidsplass var hovudkonklusjonane frå undersøkinga. Neste år skal me gjennomføre ei helsekartlegging av uttilsette og montører.

Fråversprosenten for VTK-konsernet for 2023 enda på 2,14 %, som er det lågaste sidan 2017. VTK er me stolte av å ha eit så lågt sjukfråver, det er lang tid under smittet i resten av energibransjen. Den gjennomførte helseundersøkinga bekreftar som nemnt høg trivsel og motivasjon på arbeidsplassen, noko eg meiner er ein føresetnad for lågt sjukfråver.

Administrasjonen har hatt to småratprosjekt med konsesjon under utvikling. Det har i tillegg vore arbeid med å starte opp solkraftproduksjon som eit nytt forretningsområde for VTK. Det har vore ein lærerik prosess for alle dei involverte, men arbeidet har så langt ikkje ført fram til prosjekt som let seg realisera på kort sikt, og som samstundes er lønsarne. Det syner seg krevjande å finne område der ein både har eigna terreng, gode grunnfultiløve, låg naturverdi og tilstrekkeleg nettkapasitet.

Målet til VTK har vore å auka talet på straumkundar gjennom aktivt sal både i og utanfor Vest-Telemark. Etter ein nedgang i talet på straumkundar over fleire år, har me klart å snudd den negative trenden.


Nettveksemda har over dei siste åra opplevd ein nedgang i den målte NVE-effektiviteten. Dette mellom anna som fylgje av større reinvesteringar i straumnett dei siste åra. 2023 blei året som trenden snudde!

Som i 2022 var kilekostnadene, altså kostnader for ikkje levert energi, på eit lågt nivå sett opp mot problemåra 2019 og 2021. Det er svært gledeleg at strategien med ombygging frå luftlinjer til kabelanlegg i bakken gjev resultat gjennom eit meir robust straumnett. Dette gjev alle nettkundane våre sikrere levering og betre leveringskvalitet. Høyalsmøvegen 839, også kalla Mossbø, er VTK sitt gamle bygg, frå 1947, og nabo til dagens administrasjonsbygg. Dette kjøpte me tilbake i 2023. Gjennom kjøpet sikra VTK seg viktige lokale, ikkje minst tomt med tanke på framtida.

Rett før jul ferdigstille me og ein anna strategisk viktig transaksjon, då VTK-konsernet kjøpte Vest-Telemark Næringsutvikling sin 10 % aksjepost i breibandsselskapet Telefiber AS. Med dette auka me eigarskapet i selskapet frå 40 % til 50 %.

Årsresultatet for konsernet er 11,5 mill kr etter skatt, som er 39 mill kr lågare enn i 2022. Årsaka til nedgangen er fyrst og fremst lågare spotprisar, der 2023-snittpriisen for vårt prismsråde var meir enn halvvert i høve til året før. Høg kraitproduksjon har likevel bidrege i positiv retning, og resultatet for konsernet er solid. Me opplevde ein formidabel verdtauke i GoOs-marknaden (opprinneligeantar for straum) i 2022, noko som gjentok seg i 2023, - og som bidrege positivt i rekneskapet.

På tampen av året gjennomførte leinga og styret ei strategisamling der me gjekk gjennom VTK-konsernet sine verksemdsområde med fokus på nå-situasjon. Me diskuterte både moglegheitar og utfordringar framover, noko som vil danne grunnlaget for vegen vidare. Eg gler meg!



Svein-Erik Ølberg



This file is sealed with a digital signature. The seal is a guarantee for the authenticity of the document.

Document ID:
41EE4F252AA3484FAAD7A57E41E5E88



Styret sin årsmelding for 2023

VTK-konsernet har ein erfaren og kompetent arbeidsstokk, men er inne i eit generasjonsskifte som fylgje av naturleg avgang. Det er utfordrande å rekruttere nye tilsette med god lokalkunnskap. Styret vil difor ha fokus på å syte for at VTK er ein attraktiv arbeidsplass, gjennom modernisering, utvikling og vekst.

Styret meiner VTK har ei stabil positiv utvikling og ein solid økonomi. VTK vil, innanfor dei rammene som kraftmarknaden, regelverk og reguleringsregime gjev, kunne oppfylle dei mål som eigarane til ei kvar tid har for selskapet. Det er likevel klart at store investeringar i nettforming, fibernett, rehabilitering av dammar og eventuelt ny produksjon vil påverka det økonomiske resultatet. Evnen til å betale utbytte vil variere frå år til år.



This file is sealed with a digital signature.
The seal is a guarantee for the authenticity
of the document.

Document ID:
41EE4F252AA3484FAAD47A57E41E5E88

Vest-Telemark Kraftlag-konsernet


Vest-Telemark Kraftlag (VTK) ble stifta 13. september 1940 av kommunane Lårdal, Mo, Vinje, Kviteseid og Seljord. Fyresdal kommune blei med i 1948 og Nissedal kommune i år 2000, ved at VTK overtok Nissedal Kommunale Elektrisitetsverk. I dag er VTK-konsernet eiga av dei seks kommunane i Vest-Telemark, Fyresdal, Kviteseid, Seljord, Tokke og Vinje har 19% eigarskap, medan Nissedal eig 5%.

VTK Holding AS blir styrt som eit ordinært aksjeselskap, med generalforsamling, styret og dagleg leiar som styringsnivå. Eigarane styrer selskape gjennom vedtak på generalforsamlinga, og i tråd med felles eigarmelding.

VTK blei omdanna til konsern, Vest-Telemark Kraftlag Holding AS, den 1. januar 2021. I konsernet inngår Telemark Nett AS, Vest-Telemark Kraftlag AS, VTK Pensjonskasse og deleigarskap i selskapa Grunnhøi Kraftverk AS og Teilerber AS. Konsernet sine aktiviteter er samla i Høydalsmo i Tokke kommune, medan Telemark Nett AS har ei avdeling i Treungen.

Mål og føremål
VTK-konsernet har maksimal inntening og avkastning til eigarane som mål. Unntaka er straumsal til sluttkundar og fiberutbygging som har hatt egne føringar. Føremålet med VTK-konsernet er å bygge og drive anlegg for kraftproduksjon, nettkapasitet og breiband - og å drive med kraftomsetning samt levering av administrative og kunderetta tenester.

Eigarane har eit langsiktig perspektiv på eigarskapen i VTK, med ambisiøse planer for framtida. Dette inneber eit ynske om å ta vare på eksisterande verdier, og å utvikle nye forretningsmuligheter tufta på den kompetansen og dei ressursane VTK har. Me skal ha lokalt eigarskap, skape lokale arbeidsplassar og lokale verdier.



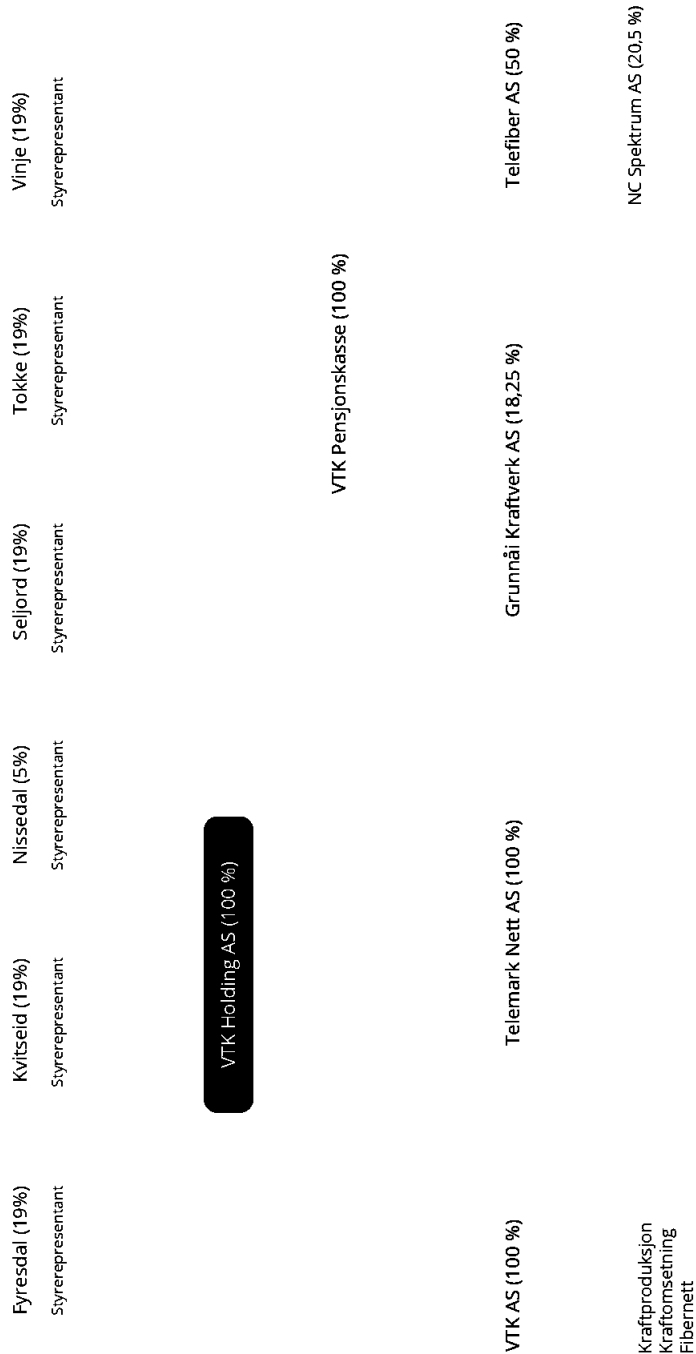
This file is sealed with a digital signature.
The seal is a guarantee for the authenticity
of the document.

Document ID:
41EE4F252AA3484FAAD47A57E41E5E88



Selskapsstruktur

VTK Holding AS blir styrt som eit ordinært aksjeselskap med generalforsamling, styret og dagleg leiar som styringsnivå. Eigarane styrer selskapet gjennom vedtak på generalforsamlinga, og tråd med ei felles eigar melding.



This file is sealed with a digital signature.
The seal is a guarantee for the authenticity
of the document.

Document ID:
41EE4F252AA3484FAAD47A57E41E5E88

Generelt om året 2023

Etter rekordhøge strauampisar i 2022, var 2023 året der strauampisaren vart meir enn halvvert. Sett i ljøs av historiske prisar på 20-30 øre/kwh, er dagens prisnivå kansjige den nye normalen?

2023 var og året der klimapolitikken møtte energi-politikken, og kampen om å få nettkapasitet til både ny kraftproduksjon og kraftforbruk har blitt sett på dagsorden. Vil me i 2024 sjå at myndighetane prioriterar hardare og raskare, ja til og med endrar lover og forskrifter for å leggje til rette med nødvendige rammevilkår for både ny kraftproduksjon og eit robust nett med nok kapasitet?

Etterspurnaden etter rein kraft er høgare enn nokon gong i Europa, og VTK er stolte av å eige og drifte kraftverk som til saman produserer over 260 GWh utsløppsfrri kraft. Dette svarar til forbruket til om lag 16.000 husstandar i Vest-Telemark. Som drivkraft i Vest-Telemark ynskjer me blant anna å bidra til auka kraftproduksjon. Difor er det gledeleg at Birtedalen Kraftverk kom i full drift i 2023.

Etter stormen i 2021, som førte med seg fleire brot i strauynet til Telemark Nett, har selskapet arbeidd målretta med styregodkjente tiltak og reinvesteringar i nettet. Gjennomførte tiltak har

blant anna vore å erstatte kritiske høgspendliner med jordkabler. Me har og hatt fokus på utbygging av fjernstyrte bryterar i nettet, noko som reduserar feilrettingstida monaleg. Arbeidet har gjeve oss eit meir robust og framtidssetta nett, der ikkje levert energi (LE) for 2023 var på lågaste nivå sidan ordninga for avbrot blei innført.

Straumsal til sluttundar har hatt ei negativ utvikling over fleire år. Det er gledeleg at me i 2023 har klart og snudd ein negativ trend gjennom mange år i 2023.

Sluttbrukarmarknaden for telekom med Altibox plattformar, er ei strategisk viktig satsing for VTK-konsernet. Etter at VTK Holding AS i 2023 kjøpte VTN sin aksjepost i Telefiber AS, eig VTK no 50 % av selskapet.

I Vest-Telemark har me eit stor kraftoverskot i dagens kraftmarknad, som har sterk tilknytning til Europa, blir mykje av krafta transportert ut av regionen. Me må arbeide for gode rammevilkår for større industrielle etableringar i Vest-Telemark, slik at me sikrar lokal verdiskaping og bruk av korreist og lokal kraftproduksjon.



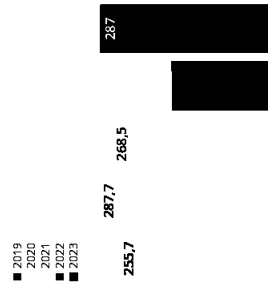
Birtedalen Kraftverk AS

12 VTK ÅRSMELDING 2023

Tall og statistikk


Antall årsverk
50,4 (+0,4)

Kraftproduksjon (GWh)

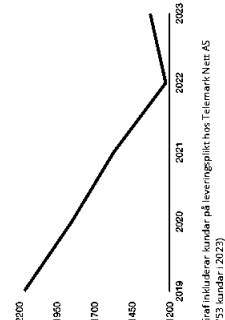


Antall årsverk inkl produksjon
55,3 (+0,3)

Spotpris ref NO2 (øre/kWh)

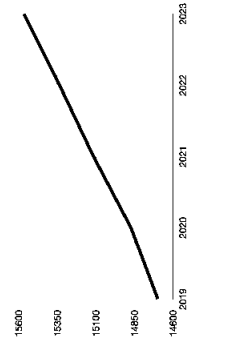


Straumkundar pr. år.



*Gråd inkluderar kundar på leveringsplikt hos Telemark Nett AS (253 kundar i 2023)

Nettkundar pr. år



This file is sealed with a digital signature. The seal is a guarantee for the authenticity of the document.

Document ID:
41EE4F252AA3484FAAD47A57E41E5E88

Arbeidsmiljø og personale

Personale

Ved utgangen av 2023 var det 60 tilsette i VTK konsernet, 12 i VTK Holding, 4 i VTK AS, 6 i Skafsa (VTK sin andel) og 38 i Telemark Nett. I tillegg har Telemark Nett 4 lærlinger. Tal på tilsette held seg stabilt.

HMS

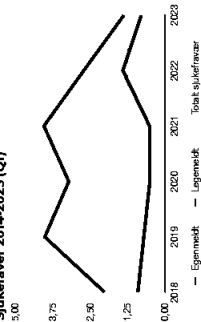
Selskapa i konsernet arbeider kontinuerleg for eit trygt arbeidsmiljø, med mål om ingen arbeidsrelaterte skader eller ulykker. Arbeidsmiljøet er tilfredsstillande.

Det vert lagt til rette for fysisk aktivitet med blant anna eiga treningsrom i VTK sine lokale i Høvdalsmo. Fokus på tilrettelegging og aktiv oppfølging av langtidssjukemeldte er ei viktig målsetting og i tråd med avtala om eit inkluderande arbeidsliv.

Sjukefråver for konsernet var på 2,14 % mot 4,10 % i 2022. Løkjarmeldt sjukefråver var i 2023 på 1,36 %, medan eigenmeldt sjukefråver var på 0,78 %. Det er små variasjonar mellom selskapa.

Det er ikkje rapportert om ulykker eller skader med lækjarbehandling med eller utan fråver i 2023.

Sjukefråver 2014-2023 (Q1)



Grafia over viser utviklinga i prosent av eigenmeldt fråver, løkjarmeldt fråver samt det totale fråveret over ein femårsperiode.

Ytre miljø

VTK produserer i eit normalår 260 GWh fornybar straum i vasskraftverk og bidreg til reduksjon av fossil kraftproduksjon i det Nord-Europeiske kraftsystemet. Våre kraftverk påverkar ikkje det ytre miljø i særleg grad, utover det som var kjent ved konsesjonshandsaminga.

Nettaktiviteten påverkar naturmiljøet gjennom arealbruk til linje- og kabeltrassar. Det er eit mål at konsernet skal ha ein klar miljøprofil. Kabelrestar, vraka transformatorar etc. leverast til godkjente avfallshandteringselskapa. Våre arbeidsbilar og lastebilar går på diesel og har dermed eit viss CO2-utslipp. Sidan det er avgjerande at me er fullt ut mobile i alle situasjonar der strømforsyninga er raka av trel, er elektrisk drift av våre montorbilar vanskeleg. Det er likevel sett av midlar til ein elektrisk bil til nettværksemda i budsjettet for 2024.

Ved Skafsa Kraftverk ANS har selskapet ein elektrisk varebil i drift.

Likestilling

Kraftproduksjon, bygging og drift av infrastruktur er tradisjonelt ein manndominert bransje. Konsernet arbeider for å fremje likestilling, og har elles eit lønssystem som er kjønnsnøytralt. I konsernet er det kvinner i kraftproduksjon og morselskapet har ein stor majoritetsandel kvinner. I nettværksemda er det for tida bare menn blant dei tilsette. I konsernstyret er tre av åtte representantar kvinner. To av åtte representantar er valt av og blant tilsette, desse to er menn.

Åpenhetsloven

Åpenhetsloven tredde i kraft 1. juli 2022. Lovta skal fremja værksemda sin respekt for grunnleggjande menneskerettar og sømelege arbeidsforhold, og sikre ålmenta tilgang til informasjon.

Vest-Telemark Kraftlag konsernet oppfyller vilkåra som gjeld for åpenhetsloven og har krav om å gjennomføre og publisere aksjonsvurderingar av konsernet sine aktivitetar innan 30. juni kvart år. Konsernet sin rapport for 2022 ble publisert i 2023. Rapporten skal oppdaterast og publiseraast på konsernet si helmside innan 30. juni kvart år og elles ved vesentlege endringar i risikovurderingar.

Forsikring for styret sine medlemmer og dagleg leiar

Som ein del av konsernet sine forsikringsordningar, er det tekena ansvarforsikring for styret, dagleg leiar og anna nykkelpersonell. Forsikringa dekkjer mellom anna den sikra sitt erstatningsansvar for formueskade han har påført andre gjennom sitt virke i eller for VTK.

Nøkkeltal for likestilling i konsernet (31.12.2023)

Konsernstyret

Konsernleiinga

Avdelingsleiarar

VTK Holding AS

VTK AS

Skafsa Kraftverk ANS*

Telemark Nett AS


Lærlinger

* Skafsa Kraftverk (BK) er eigd av Vest-Telemark Kraftlag AS (VTK AS) (6738) og Hydro Energi AS (B336)



This file is sealed with a digital signature. The seal is a guarantee for the authenticity of the document.

Document ID:
41EE4F252AA3484FAAD47A57E41E5E88



Vest-Telemark Kraftlag Holding AS

Driftsinntekter	23.5 MNOK	Driftsresultat	-0.2 MNOK
Årsresultat	44.3 MNOK	Utbytte	45.5 MNOK
Sykefravær	2.14 %	Tilsette	12



This file is sealed with a digital signature.
The seal is a guarantee for the authenticity
of the document.

Document ID:
41EE4F252AA3484FAAD47A57E41E5E88





Vest-Telemark Kraftlag Holding AS

VTK Holding følger opp konsernet sine strategier og krav fra eigarane, og forvaltar eigarskapen til dotterselskap og tilknytte selskap. Selskapet driver administrasjonsbygget i Høydalsmo og leiger ut dette, og leverar økonomi-, IT- og kontortenester til fleire selskap. Levering av kundenterenester til VTK AS og Telemark Vett AS er også ein stor aktivitet. I VTK bygget leiger Vest-Telemark Brønnvesen IKS og Telefiber AS kontorplass, i tillegg til VTK sine 3 selskap, i tillegg har konsernet to utleigebustader og to personalhytter, som blir fylgd opp i VTK Holding. Selskapet har 12 tilsette. Tenestane blir i hovudsak levert til sjølvkost.


VTK konsernet har eiga Pensjonskasse med vilkår som i KLP administrert av Gabler AS. Pensjonskassa har tre VTK-selskap, samt Skafsjø Kraftverk ANS og Telefiber AS som medlemsbedrifter. Totalt har pensjonskassa 69 aktive medlemmar, 92 pensjonistar og 30 medlemmar med oppsatte rettar. Sum pensjonsmidlar ved utgangen av året var på 210 mill. kr.

Samfunnsansvar
VTK har ei viktig samfunnsrolle; - som eit reiskap for å sikre lokal styring og kontroll over straumforsyninga og investeringane i straum- og fibernettet. Samfunnsoppdraget vårt er å trygga kvardagen din, gjennom å sikra moderne og oppdatert infrastruktur i heile Vest-Telemark. Me skal utvikle dagens forretningsområde gjennom å investere i ny og berekraftig kraftproduksjon, og ta i bruk ny teknologi som sikrar stabile og smarte leveransar av straum og fiber. Ein del av vårt samfunnsansvar er å støtte opp om kulturlivet i eigar kommunane våre. Me ynskjer å gje tilbake til lokale lag, organisasjonar og enkeltutøvarar i eige forsyningsområde.



This file is sealed with a digital signature.
The seal is a guarantee for the authenticity of the document.

Document ID:
41EE4F252AA3484FAAD47A57E41E5E88



Telemark Nett AS

Driftsinntekter	191.9 MNOK	Driftsresultat	60.5 MNOK
Årsresultat	39.6 MNOK	Bidrag utbytte	15.3 MNOK
Nettkundar	15.566	Tilsette	38



This file is sealed with a digital signature.
The seal is a guarantee for the authenticity
of the document.

Document ID:
41EE4F252AA3484FAAD47A57E41E5E88



Vest-Telemark Kraftlag AS

Driftsinntekter	347.6 MNOK	Driftsresultat	201.7 MNOK
Ansresultat	76.2 MNOK	Bidrag utbytte	30 MNOK
Fibernett (stamnett)	463 KM	Tilsette	4



This file is sealed with a digital signature.
The seal is a guarantee for the authenticity
of the document.

Document ID:
41EE4F252AA3484FAAD47A57E41E5E88



Vest-Telemark Kraftlag AS

Vest-Telemark kraftlag AS (VTK) driv med produksjon og omsetning av kraft, og bygger og leiger ut fibernett.

Selskapet har 4 tilsette, fordelt på 3,4 årsverk. Med 67 % eierskap i Skafså Kraftverk AS har selskapet indirekte totalt 9,4 årsverk.

VTK kjøper og nokre tenester frå morselskapet, nettselskapet og eksterne tilbydarar.

Kraftproduksjon

I 2023 hadde Vest-Telemark Kraftlag AS gjennom eigne og deleigde kraftverk ein samla vasskraftproduksjon på 287 GWh. VTK administrerer

Skafså Kraftverk ANS og fylgjer opp eigarskapa i Sundsbarm Kraftverk DA og Grunnåi Kraftverk AS. I tillegg eig og driv selskapet tre små- og mikro-kraftverk: Naurak, Trontveitåna og Birredalen.

VTK har fleire nye kraftprosjekt under utvikling.

All produksjonen som VTK har eigarskap til, leverast i prisområdet NO2. Marknadsstrategien for selskapet er å gjere alt kraftkjøp og -salg i spotmarknaden.

Alle kraftverka våre er sertifisert for å selje opphavs-garantiar, og disse vert selt i den europeiske marknaden gjennom Skagerak Energijuster.

Kraftproduksjon

Navn	Kommune	År	Middeproduksjon	2023 produksjon	Eigarandel
Årnadal (Skafså)	Tokke	1953	160 GWh	160,2 GWh	67 %
Osen (Skafså)	Kviteseid	1954	85 GWh	88,4 GWh	67 %
Gausbu (Skafså)	Tokke	1996	40 GWh	46,8 GWh	67 %
Skree (Skafså)	Pyresdal	1995	40 GWh	42,5 GWh	67 %
Sundsbarm	Seljord	1971	470 GWh	523,7 GWh	8,5 %
Grunnåi ¹⁾	Seljord	2006	66 GWh	62,8 GWh	18,5 %
Trontveit	Nissedal	2019	4 GWh	4,03 GWh	100 %
Naurak	Nissedal	2000	1 GWh	0,65 GWh	100 %
Birredalen	Nissedal	2023	5,3 GWh	0,27 GWh ²⁾	80 %

¹⁾ Slett i drift medio desember 2023

²⁾ VTK sin eigarandel i Grunnåi Kraftverk AS er ikkje med i VTK AS sitt regnskap, da kraftverket tekneskapsmessig og skattemessig er ein eigen juridisk eining. Grunnåi Kraftverk fekk i 2023 eit driftsresultat på 40,9 mill kr og eit resultat etter skatt på 12,3 mill. kr. Etter resultatet for 2023 ser det ut til at eigarane for fyrste gang vil handsama at selskapet betalar utbytte.



This file is sealed with a digital signature.
The seal is a guarantee for the authenticity
of the document.

Document ID:
41EE4F252AA3484FAAD47A57E41E5E88



Deleigde og tilknyttta selskap

Grumål Kraftverk AS
18,25 %

Telefiber AS
50 %

Skeiås Kraftverk ANS
67 %

Sundebarv Kraftverk DA
8,5 %



This file is sealed with a digital signature.
The seal is a guarantee for the authenticity
of the document.

Document ID:
41EE4F252AA3484FAAD47A57E41E5E88

Skafså Kraftverk

Skafså Kraftverk ANS

Skafså Kraftverk ANS er eigd av Vest-Telemark Kraftlag AS (67 %) og Hydro Energi AS (33 %). Selskapet driv med kraftproduksjon for eigarane gjennom drift av fire kraftstasjonar øyst i Arendalsvassdraget, Gausbu, Amdal, Skree og Fyresdal og Kvitesand.

Samla produksjon er ca 300 GWh pr år, med rekna leveranse av konsjonskraft. Selskapet har eiga drifts- og vedlikehaldsorganisasjon, med tilhald i Arendals verk i Tokke. Elektro, beredskap, IKT, samt administrasjon og kontor- og rekreasjons-tenester blir leigd inn frå VTK-konsernet.

Teknisk, VIA-ansvarleg og driftsentraltenester blir samordna og leigd inn frå Hydro Energi på Rjukan. Gjennom eige aktøleverk har selskapet drifts-oppgaver for VTK AS sine småkraftverk. Styret er satt saman av fem personer, to frå Hydro Energi og tre frå VTK. Sveinn-Eirik Rafoss blei selskapsrådet 21. juni 2023 velt inn i styret, og tok over plassen til Kjetil Kvaaile som styreleiar sommaren 2023. Det er ei kvinne og fire menn i styret.

Skafså Kraftverk ANS er medeigar i Arendals Vassdrags Brugsseierforening (AVB), medlem i Fornybar Norge og tilknytta Samfunnsbedriftene.

Arbeidsmiljø

Sjukefråværet i 2023 har vore 1,3 %. Av dette var 0,1 % lækjarmeld. Det blei ikkje registrert arbeidskade som førte til sjukefråvæar blant dei tilsette i 2023.

Ytre miljø

Skafså Kraftverk er gjennom reguleringskonsesjon og manøvreringsreglement underlagt føresegnar om mellom anna reguleringshøgder i magasina og tapping av minstevassføring i vassdraget. Selskapet er pålagt tiltak som oppussing og vedlikehald av dei inngrepa som kraftverka er årsaka til. Desse krava har selskapet overhalde.

Framleis drift

Inntekter blir ført direkte hjå eigarane, som dekker selskapet sine driftskostnader. Investering i driftsmiddel blir også bokført direkte hjå eigarane. Styret har gjennom si signatur på årsregnskapen for 2023, stadfesta at føresetnaden for framleis drift er til stades.



This file is sealed with a digital signature. The seal is a guarantee for the authenticity of the document.

Document ID:
41EE4F252AA3484FAAD47A57E41E5E88

Grunnåi kraftverk, Sundsbarm kraftverk & Telefiber

Grunnåi kraftverk AS

Grunnåi kraftverk er eidd av Skagerak Kraft AS 55 %, Vest-Telemark Kraftlag AS 18,25 % og ei grunneigargruppe med tilsaman 26,75 %. Grunnåi vart sett i drift i 2016 og ligg i Seljord kommune. Kraftverket har berre eit lite magasin, og er som eit elvekraftverk å rekne. Fallhøgda er på 387 meter.

I 2019 vart det installert eit ekstra aggregat, som auka årsproduksjonen til 66 GWh. Det opphavlege aggregatet har ein installert effekt på 15,1 MW og ein årsproduksjon 55 GWh, medan aggregat 2 har ein installert effekt på 10,2 MW og ein årsproduksjon på 11 GWh.

Ved det nye aggregatet er det lagt til rette for forsking, mellom anna ved at ein kan feste sensorar på skovlane på løpehulet. Det er og montert vindauge, slik at ein kan sjå turbinane under produksjon.

Sundsbarm kraftverk

Sundsbarm kraftverk er eidd av Skagerak Kraft AS (91,5 %) og Vest-Telemark Kraftlag (8,5 %). Kraftverket blir drita av Skagerak Kraft og ligg ved gamle Lakshøl Bruk i Seljord kommune. Sundsbarm kraftverk vart sett i drift i 1970, har ein installert effekt på 103 MW. Ein nyttar eit fall på 480 meter frå hovudmagasinet Sundsbarmvatn. Nedslagsfeltet er på heile 418 kvadratkilometer og omfattar kommunane Seljord, Kvitesjø, Tokke og Vinje. Kraftsalsinntektene frå kraftverket blir innleidd til direkte i VTK AS sitt rekneskap.

Telefiber

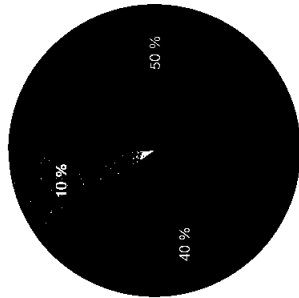
Telefiber AS er eit selskap som sel internetttilgang til både bedrifter og privatpersonar. Frå byrjinga vart dette gjort på ein eigen Telefiber plattform, som leverte både nett og tv. Etter at samarbeidet med Altibox starta i 2012, har dei fleste kundane blitt konvertert til denne plattformen, samstundes som dei nye kundane blir lagt på Altibox-plattformen. Ved utgangen av 2023 var det 4.509 telekommundar med tilhald i Vest-Telemark Kraftlag sine eigar-kommunar. Totalt hadde selskapet 6.912 kundar innafør sitt konsesjonsområde ved utgangen av 2023.

Telefiber leiger i tillegg ut mørk fiber og transit-kapasitet til større aktørar. Infrastrukturen Telefiber bruker for leveransane sine, er baserte på leigd overskotskapasitet frå fiberinfrastrukturen til eigarsselskapa, og dekkjer kommunane Tokke, Vinje, Kvitesjø, Nisseøyd, Fyresdal og Hjarðdal.

Selskapet vart stifta den 28.08.2006, har fem tilsette og leiger lokalle hos Vest-Telemark Kraftlag i Høyddalsmo i Tokke kommune


Eierstruktur

Telefiber AS ved utgangen av 2023, tre eigarar med følgjande eigardelar:



- Vest-Telemark Kraftlag
- Rauland Kraftforsyningslag SA
- Skagerak Energi AS (Tidligere Hjarðdal Energi AS)

Telefiber AS har eigarinteresser i to selskap, NC-Spectrum (41 %) og Alt-net AS (11,11 %).

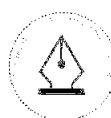


This file is sealed with a digital signature. The seal is a guarantee for the authenticity of the document.

Document ID:
41EE4F252AA3484FAAD47A57E41E5E88

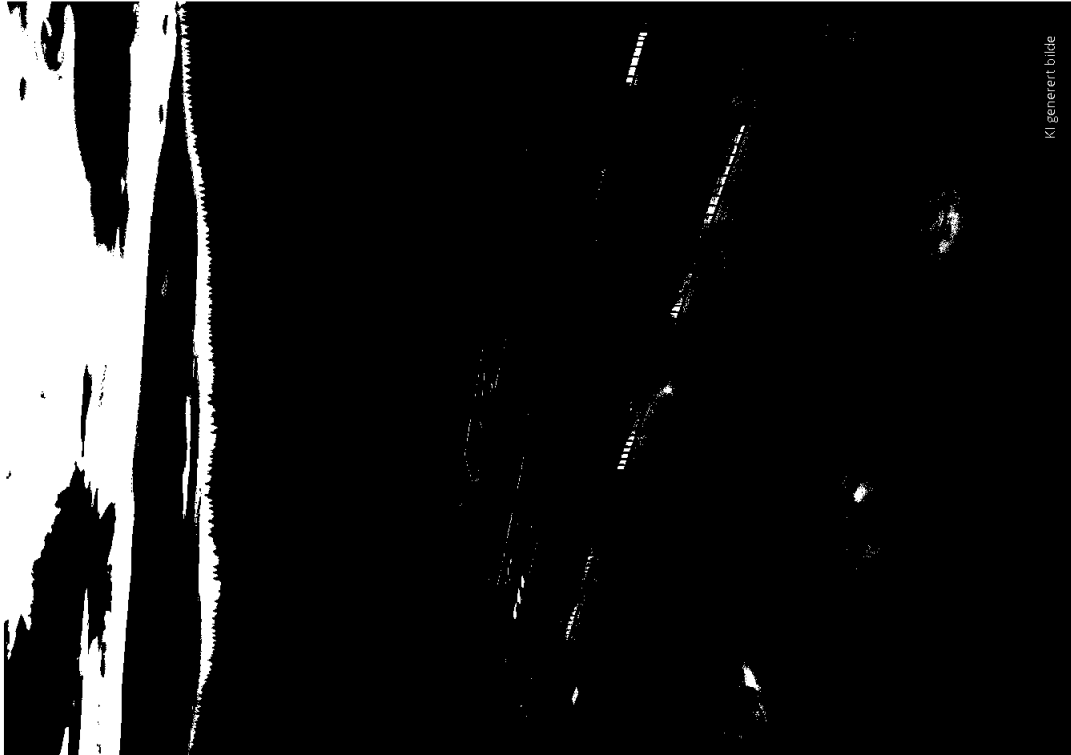


Økonomi og finans



This file is sealed with a digital signature.
The seal is a guarantee for the authenticity
of the document.

Document ID:
41EE4F252AA3484FAAD47A57E41E5E88



KI generert bilde

Framtidsutsikter

Energi markedene er i sterk omstilling og etter-spurnaden etter berekraftige energiløysingar er stor. Dei siste åra har vere prega av stor visse om vidareføring av hegrisbidraget for kraft-produksjon, kapasitetsutfordringar i overleggande nett, konsolidering av kraftomsæringsmarknaden, og nå nylegg forslag frå regjeringa om ny EKM-Hov. Alle disse rammevilkåra påvirkar VTK-konsernet med tanke på økonomisk resultat, investeringar og vidare strategi. Og kanskje aller viktigast; slike uføresette utfordringar og rammevilkår hemmar utviklinga av Vest-Telemark som region. Likevel er VTK eit solid konsern med sterke eigarar som har fokus på utvikling av Vest-Telemark regionen og er såleis rusta til å møte framtidige utfordringar innanfor konsernet sine verksemdsområder.

I sum forventar VTK store variasjonar i kraftprisane framover, høgare nettlege som rygge av store investeringar i strømmettet og ein meir konkurransettsett og pressa telekom- og kraftomsæringsmarknad. Spesielt uregulert fornybar kraft kan skape ubalanse i marknaden, der ein i periodar vil få svært låge og høge prisar, noko som gjev både moglegheiter og utfordringar. VTK-konsernet si inntening er i stor grad avhengig av kraftpris og forbruk. Dette er faktorar som er forbundne med visse, og kan gje store utslag i VTK-konsernet sine framtidige resultat. Naturlege variasjonar knytt til temperatur, nedbør, tilsig, kraftpris, rentenivå og straumforbruk i Vest-Telemark regionen gjer at konsernet sitt økonomiske resultat varierar frå år til år.

Syret, saman med administrasjonen, vil difor leggje endå større vekt på risikostyring, førebyggjande tryggingstiltak og rett organisering av verksemda.

Kapitaltilgang, likviditet og

finansiell risiko

Konsernet har all ekstern gjeld hos Danske Bank, og med ein solid eigenkapitalprosent er det liten risiko for brot på gjeldande lånevilkår. Konsernet har god kapasitet for opplåning til framtidige investeringar, i tillegg til ekstern gjeld til Danske Bank har VTK AS eit eigarlån hos fem av seks eigarkommunar. Alle lån er i norske kroner og er avdragsfrie i låneperioden. Auka gjeld frå lån medfører at endring i rentenivået påverkar konsernet sitt resultat i større grad. Konsernet har inngått rentesikking med ein rentebytteavtale på 50 MNOK som eit risikodempande tiltak. Konsernet sin likviditet er tilfredstillande sett opp mot omfanget av eksisterande verksemd.

Men konsernet er eksponert mot utviklinga i finansmarknadene og konsernet si kredittverdigheit.



This file is sealed with a digital signature.
The seal is a guarantee for the authenticity
of the document.

Document ID:
41EE4F252AA3484FAAD47A57E41E5E88



Økonomi og finans

Konsernet sine driftsinntekter var 532,4 MNOK i 2023. Dette er 178,3 MNOK mindre enn for 2022 (710,7 MNOK). Inntekter fra kraftsal minkar med 172,9 MNOK, nettoinntekter minkar med 18,3 MNOK medan andre driftsinntekter aukar med 12,8 MNOK. Nedgangen i driftsinntekter kjem i all hovudsak som følge av lågare kraftprisar. Høg produksjon i kraftverka motverkar nedgangen noko. I tillegg har refusjon for tapkostnader frå Starnett vore betydeleg lågare enn i 2022.

Konsernet sitt driftsresultat for 2023 var 262,3 MNOK, mot 334,9 MNOK i 2022. Driftsresultatet fordeler seg med 200,1 MNOK frå kraftproduksjon og kraftomsetning, 59,7 MNOK frå netverksemda, 1,3 MNOK frå fiberaktivitet og 1,2 NOK frå anna verksemd.

Konsernet sine finansinntekter summerte seg til 10 MNOK i 2023 (4 MNOK). Av dette kom 9,7 MNOK frå renteinntekter og 0,4 MNOK frå utbytte. Finanskostnader var i 2023 20,3 MNOK mot 11 MNOK i året før. Auka i båle postane frå året før er knytt til auka rentenivå. Netto finanspostar for konsernet bidrog difor totalt sett negativt til resultatet med 10,3 MNOK.

Samla skattekostnader for 2023 var på 137,5 MNOK, ein god del under nivået i 2023 då det var på 168,6 MNOK. Lågare kraftprisar i 2023 medførte lågare resultat og lågare grunnlag for grunnrenteskatt. Grunnrenteskatten var på 78,6 MNOK i 2023 samanlikna med 94,1 MNOK året før. Skattekostnad på årets resultat var på 43,4 MNOK (59,3 MNOK).

Årsresultat for konsernet i 2023 var på 114,6 MNOK mot 159,3 MNOK i 2022. Året 2022 var eit historisk godt år grunna ekstreme kraftprisar. Året 2023 gav eit lågare resultat, men er det nest høgaste resultatet i konsernet sin levetid.

Kontantstrøm og balanse
Netto kontantstrøm frå operasjonell aktivitet i året var på 171,1 MNOK i 2023. Kontantstrøm frå drift og betalt skatt utgjorde til saman ein nedgang frå fjoråret på 154,2 MNOK. Positiv kontantstrømeffekt

som følge av nedgang i kundeordringar på 111,8 MNOK bidrog til at kontantstrøm frå drift totalt sett enda med ein nedgang på 61,5 MNOK.

Netto kontantstrøm frå investeringsaktivitetar var negativ med 141,3 MNOK grunna høge investeringar i fiber og netverksemda, og utbetalningar ved kjøp av aksjar i andre løyretak som er nemnt tidlegare. Netto kontantstrøm frå finansieringsaktivitetar har ein nedgang på 97,8 MNOK, hovudsakleg grunna ekstra hegt utbytte for 2022, utbetala i 2023. Netto endring i likvidar for konsernet endrar difor med ein nedgang på heile 224,4 MNOK.

Totalbalansen ved utgangen av 2023 var på 1 160,1 MNOK. Bokført egenkapital auka med 73,6 MNOK til 549,7 MNOK. Dette gjef ein egenkapitalandel på 47,4 % pr. 31.12.2023, ein solid auke frå 39,3 % pr. 31.12.2022. Netto rentebærande gjeld i konsernet var på 265,2 MNOK mot 171,8 i 2022. Likvide midlar utgjorde 38,7 MNOK ved utgangen av 2023 (132,2 MNOK). Selskap i konsernet har i 2023 innrekna netto pensjonsforpliktning i balansen. Forpliktning har ikkje vore balanseført tidlegare er korrigert mot egenkapitalen med ein negativ egenkapitaleffekt på 34,5 mill. kr for konsernet. Samanlikningstal for 2022 er difor endra.

Disponeringar

Frå 2019 er styringssignalet frå eigarane at 50 % av årsresultat i konsernet over tid skal betalast som utbytte. Tabellen på siden viser situasjonen som utbytte. Med eit utbytte på 45,4 MNOK for 2023 er strategien oppfylt med 50 % i snitt siste 5 år.

Styret føreslar at årsresultatet etter skatt i Vest-Telemark Kraftlag Holding AS på 44,3 MNOK blir disponert slik:

Avsett til utbytte	45,4 MNOK
Overført til annan EK	-1,1 MNOK
Sum disponert	44,3 MNOK

Framléis drift

I samsvar med rekneskapslova §3-3 a, stødfestiar styret at årsrekneskapen er avlagt under føresnad om framléis drift.

Nøkkeltall året 2023

Driftsinntekter

532.4 MNOK


Driftsresultat

262.3 MNOK

Resultat etter skatt



Utbytte



Totalbalanse

1 160.1 MNOK

Eigenkapital

549.7 MNOK

Eigenkapital andel

47.4 %

Investeringar (netto)

111.8 MNOK



This file is sealed with a digital signature. The seal is a guarantee for the authenticity of the document.

Document ID:
41EE4F252AA3484FAAD47A57E41E5E88



Signatur frå styret

Høgskolama, 11.06.2024

Erik Skjervegen, Fyresdal kommune

Balba Steine, Vinje kommune

Dorit Elise Flom, Tolke kommune

Runa Vee Tjøtt, Niseedal kommune

Magritt Wraaa, Kviteseid kommune

Halgeir Aarbak, Seljord kommune

Jarle Solbu, arbeidstakarrepresentant

Torfinn Heggveit, arbeidstakarrepresentant



This file is sealed with a digital signature.
The seal is a guarantee for the authenticity
of the document.

Document ID:
41EE4F252AA3484FAAD47A57E41E5E88



Årsrekneskap



This file is sealed with a digital signature.
The seal is a guarantee for the authenticity
of the document.

Document ID:
41EE4F252AA3484FAAD47A57E41E5E88



Resultatrekneskap

KONSERN		VTK HOLDING AS		
2023	2022	Note	2023	2022
322 976	495 843	1,2	Kraftsal	0
173 137	191 402	1,3	Nettinntekter	0
96 257	23 472	1,4	Andre driftsinntekter	18 590
532 370	710 717		Driftsinntekter	18 590
102 118	232 566	5	Kjøp og salg av eiendommer	0
49 967	41 099	6	Personalkostnader	11 708
30 874	32 007	11,12	Avskrivninger	303
25 518	20 805	7	Eiendomsskatt og regulatoriske avgifter	0
61 595	49 359	8	Andre driftskostnader	5 963
270 072	375 836		Driftskostnader	17 963
262 298	334 881		Driftsresultat	-185
10 046	3 990	9	Finansinntekter	50 421
20 330	10 992	9	Finanskostnader	5 846
10 284	7 002		Netto finanskostnader	-44 575
252 014	327 879		Resultat før skatter	44 390
137 462	168 618	10	Skattekostnad	113
114 551	159 262		ÅRSRESULTAT	44 277
69 225	69 262		Overført til egenkapitalmajoritet	-1 123
-74			Minoritet	1 148
45 400	90 000		Avsett til utbytte	45 400
114 551	159 262		SUM DISPONERINGAR	44 277

Balanse

KONSERN		VTK HOLDING AS		
2023	2022	Note	2023	2022
4 703	3 956	11	Utsatt skattefordel	1 536
914 462	825 052	12	Immaterielle eiendelar	1 824
37 733	18 219	14,15	Varelege driftsmidlar	562
956 898	847 226		Finansielle anleggsmidlar	1 058
			Sum anleggsmidlar	417 582
24 537	23 199		Varebølgjer	0
139 956	207 995	16	Kortsiktig krav	16
38 725	132 186	17	Pengemidlar	51 177
203 218	363 380		Sum omløpsmidlar	67 153
1 160 116	1 210 606		SUM EIGENDELAR	490 915
			Sum egenkapital	378 003
			Sum egenkapital	378 003
399 914	399 914	18	Innskoten egenkapital	399 914
147 751	74 132	18	Oppleant egenkapital	-21 410
2 000	2 000	18	Minoritetsinteresser	0
549 665	476 046		Sum egenkapital	378 003
46 220	30 035	10	Utsatt skatt	0
26 078	34 479	19	Pensjonsforpliktingar	6 966
303 901	304 014	20	Langsiktig gjeld	40 000
234 251	366 033	21	Kortsiktig gjeld	65 946
610 451	734 561		Sum gjeld	112 912
1 160 116	1 210 606		SUM EIGENKAPITAL OG GJELD	490 915

Høydaismo, 11.06.2024

Erik Skjervevagen, Eikesdal Kommune
 David Uls, Fjell, Tønsberg Kommune
 Magnar Wraak, Kviteseid Kommune
 Jarle Solbu, arbeidstakerrepresentant

Balbe Skute, Balbe Skute
 Runa Vee Tveit, Nestleir Balbe Skute, Vinje Kommune
 Runa Vee Tveit, Nissestøl Kommune
 Halloger Skute, Halloger Skute, Seljord Kommune
 Toffinn Heggveit, arbeidstakerrepresentant



This file is sealed with a digital signature. The seal is a guarantee for the authenticity of the document.

Document ID: 41EE4F252AA3484FAAD47A57E41E5E88



Kontantstrømoppstilling

KONSERN		VTK HOLDING AS	
2023	2022	2023	2022
Kontantstrøm fra operasjonelle aktiviteter			
252 014	321 586	44 390	90 079
-153 367	-68 749	-15	-15
316	-32		
30 874	32 007	324	303
-1 338	-2 172		
67 894	-43 875	49 839	-90 634
-22 635	-6 132	-119	29
-2 672		-519	
171 086	232 633	93 900	377
Netto kontantstrøm fra operasjonelle aktiviteter			
1 360	232		
-120 303	-76 508	-1 169	-93
-22 356		-19 000	0
-141 299	-76 276	-20 169	-93
Kontantstrøm fra investeringsaktiviteter			
3 000		40 000	
13 259		0	40 466
		0	
-33 135		-38 524	
-113	-8 720	13 944	-6 900
		0	
-90 000	-33 000	-90 000	-33 000
		0	
-123 248	-25 461	-74 581	566
Effekt av valutakursendringer på kontantar og kontantekvivalenter			
-93 461	130 896	-850	850
132 186	1 290	850	0
38 725	132 186	0	850

Økonomiske hovedtal

KONSERN		Løpssmå:		VTK HOLDING AS	
2023	2022	2023	2022	2023	2022
51,2	46,8	A) Resultatgrad	51,5	213,8	511,5
0,4	0,6	B) Kapitalens omløpsid	0,0	0,0	0,0
23,0	27,5	C) Tobalrennabilitet = A*B	%	9,9	18,3
49,1	63,9	Eigenkapitalveksting (før skatt)	%	11,7	23,6
22,3	30,7	Eigenkapitalveksting (etter skatt)	%	11,7	23,5
		Finansiering:			
89,2	95,2	Anleggsmidlanes finansiering	%	95,1	92,0
		Sollditet:			
47,4	39,3	Eigenkapitalandelen pr. 31.12.	%	77,0	74,0
		Likviditet:			
0,87	0,99	Grad 1		0,78	0,75
0,76	0,93	Grad 2		0,78	0,75



This file is sealed with a digital signature. The seal is a guarantee for the authenticity of the document.

Document ID:
41EE4F252AA3484FAAD47A57E41E5E88

Noter til årsregnskap

Rekneskapsprinsipp
 Årsregnskapet er sett opp i samsvar med rekneskapslova og god rekneskapsikk. Selskapet har ikke foretatt endring i rekneskapsprinsipp i regnskapsåret.

Driftsinntekter
 Inntektsføring ved sal av varer skjer på leveringstidspunktet. Tenester vert inntektsført etter kvart som dei vert levert.

Klassifisering
 Egendelar som er bestemt til varig eigelse eller bruk er klassifisert som anleggsmiddel. Øvrige eigendelar er klassifisert som omløpsmiddel.

Gjeld som forell seinare enn eit år etter balansedagen er oppført som langsiktig gjeld.

Fordringer som skal tilbakebetaalt innan eit år er uansett klassifisert som omløpsmiddel.

Anleggsmiddel vert vurdert til anskaffelseskost, men blir nedskrive til verkeleg verdi når verdifallet er forventet og ikkje vera forbigående.

Langsiktig gjeld vert balanseført til nominelt beløp på etableringstidspunktet.

Omløpsmiddel er vurdert til lågaste av anskaffelseskost og verkeleg verdi, og nedskrive ved varig verdifall.

Andelar
 Eigardelar i Skalså Kraftverk ANS (67 %) og Sundshorn Kraftverk (8,5 %) er vurdert etter bruttometoden for resultat og nettometoden for balansen. Andel av inntekter, kostnader, eigedelar og gjeld er innarbeidd følge for linje i rekneskapat.

Aksjar
 Aksjar i andre selskap er vurdert til å vera anleggsmiddel og vert ført til anskaffelseskost og nedskrive til verkeleg verdi ved varig verdifall.

Fordringer
 Kortsiktige fordringar vert ført opp i balansen til pålydande etter frådrag for forventet tap.

Varelager
 Varelageret er vurdert til lågaste av kostpris og verkeleg verdi. Anskaffelseskosts vurderes etter FIFO-prinsippet.

Ein del av varelageret (kr 3,5 mill) er rekna som beredskapslager og oppført som anleggsmiddel under nettoanlegg.

Gjeld	Nettverkslemd		
	Kraftprod/ omsetning	R-nett	D-nett
Gjeld er balanseført til nominelt beløp på etableringstidspunktet.	395 666	3 890	174 413
Skattar	76 995	15	112
Selskapet er underlagt dei særskilde reglane for skattlegging av kraftverk.	7 733	1 589	24 035
Skattar vert kostnadsført når dei påløper, det vil seie at skattekostnaden er knytt til det rekneskapsmessige resultatet for skatt.	3 553	2 302	13 063
Skattekostnaden består av betalbar skatt (skatt på årets skattepliktige inntekt), naturressurskatt, grunnrenteskatt og endringar i netto utsett skatt. Utsett skatt og utsett skattefordel er presentert netto i balansen.	24 295	4 718	41 731
	20 176	949	4 381
	135 546	18 922	99 688
	200 119	-15 033	74 725
	76 005	480 393	566 398
	-19,78 %	15,24 %	10,54 %

Leasing

Avtalane gjeld operasjonell leasing, og leigebetalingane vert ført som driftskostnader for dei systematiske over leigeperioden.

Prinsipp for kontantstrømoppstilling

Kontantstrømoppstillinga er utarbeidd etter den indirekte metoden. Ein tek då utgangspunkt i føretaket sitt resultat før skatt og viser kontantstrømar frå ordinær drift, investeringsverksmida og finansieringsverksmida.

Pensjonar

VTK har eiga pensjonskasse. Ordninga omfatter alle tilsette i VTK. Skalså Kraftverk ANS og Teilefber AS.

Storleiken på framtidige ytingar er avhengig av talet på oppteningsår, lønsmå ved pensjonsaktar og storleiken på ytingar frå folketrygda. Pensjonar er rekna etter IAS 19.

Den balanseførte forpliktninga er nåverdien av dei definerde ytingane på balansedagen minus verkeleg verdi av pensjonsmida.

Pensjonsforpliktninga vert berekna årlig av aktuar etter pålepte ybelsars metode.

Estimatavvik som skuddas ny informasjon eller endringar i aktuarmessige forutsetningar vert ført direkte mot eigenkapitalen.

Note 1 - Resultat per forretningsområde

Forretningsområde	Nettverkslemd			Tele	Øvrig*	Estimering*	Konsern
	Kraftprod/ omsetning	R-nett	D-nett				
Netto driftsinntekter	395 666	3 890	174 413	17 325	32 712	-31 635	532 370
Kraftprod/kostnader	76 995	15	112	6	196	-651	76 672
Nettolge	7 733	1 589	24 035	14	0	-3 063	256
Avskrivningar	3 553	2 302	13 063	1	20 073	-3 464	49 967
Andre driftskostnader	24 295	4 718	41 731	4 664	10 642	-24 454	61 596
Regulatoriske kostnader	20 176	949	4 381	5 330	11	0	25 518
Sum driftskostnader	135 546	18 922	99 688	118 611	15 993	-31 633	270 073
Driftsresultat	200 119	-15 033	74 725	59 692	1 332	1 157	262 298
Årsmålingsgrunnlag	76 005	480 393	566 398				
Avslutning 1 %	-19,78 %	15,24 %	10,54 %				

* Øvrig omfatter avrig virksomhet i VTK AS og Teilefber Nett samt VTK Holding og Heydalsmoengen 839 AS. Eliminering omfatter eliminerings- og konsernpasteringar.

Note 2 - Kraftsalinntekter

KONSERN	VTK HOLDING AS	
	2023	2022
157 540	298 810	0
165 436	197 033	0
322 976	495 843	0



This file is sealed with a digital signature. The seal is a guarantee for the authenticity of the document.

Document ID:
41EE4F252AA3484FAAD7A457E41E5E88



Note 6 - Løn og andre personalkostnader

KONSERN		VTK HOLDING AS	
2023	2022	2023	2022
51 625	43 473	Løn	10 904
5 550	4 770	Arbeidsforsegling/løn	8 663
2 845	1 586	Andre personalkostnader	1 169
60 020	49 828	Sum personalkostnader-elski, pensjon	13 468
7 827	7 276	Pensjonskostnader inkl. arbeidsg.	1 478
67 847	57 104	Sum personalkostnader (brutto)	14 945
17 880	16 005	Aktiverte personalkostnader	0
49 967	41 099	Sum personalkostnader (drift)	14 945

Ytelser til ledende personer

KONSERN		VTK HOLDING AS	
2023	2022	2023	2022
Løn	2 430	Løn	2 430
Pensjonsutgifter	465	Pensjonsutgifter	465
Anna godtgjørelse	6	Anna godtgjørelse	6
Sum	2 901	Sum	2 901

Tilførsle daglig løn sum 30 juni 2023, og ny daglig løn starta 1. februar 2023 for overlapp. Oppgaver ytelser for daglig løn er summert av deira løn, ingen tilsette eller styremedlemmer har ån i selskapet. Selskapet har heller ingen bonusordninger eller aksjevaldbaserte godtgørelse. VTK Holding har teina ansvar for levering og framtidig styremedlem, daglig løn og m.l.d.m. av leinga i VTK Holding og datterselskap der konsernet har bestemmande innverknad. Forsikringen dekkjer den sikra sitt erstatningsansvar for formuenskade sikra her påført noiere i sin funksjon for selskapet som er omfatta.

Note 7 - Eieomsstaktt og regulatoriske kostnader

KONSERN		VTK HOLDING AS	
2023	2022	2023	2022
10 059	7 770	Eieomsstaktt	0
13 494	11 121	Avgift på kraftproduksjon	0
1 965	1 914	Konsesjonsavgift	0
25 518	20 805	Sum eieomsstaktt og regulatoriske kostnader	0

Note 8 - Andre driftskostnader

KONSERN		VTK HOLDING AS	
2023	2022	2023	2022
1 694	2 014	Kostnader lokaler	1 015
9 143	8 626	Materiell, verkøy m.m.	2 834
26 468	26 996	Arbeid ved framande	1 448
1 814	1 540	Honorar konsulent (*)	986
10 992	8 484	Diverse driftskostnader	2 133
37	142	Ersatningar	0
11 449	1 558	Tap på krav	0
61 595	49 359	Sum andre driftskostnader	8 416

* VTK Holding er det kostnadsførte kr 99 200,- i revisjonshonorar og kr 20 070,- i anna bistand frå revisor for 2023 (Belap ekskl. mva). For konsernet samla er det kostnadsførte kr 452 328,- i revisjonshonorar og kr 95 070,- i anna bistand frå revisor for 2023 (Belap ekskl. mva).

Note 3 - Nettoinntekter

KONSERN		VTK HOLDING AS	
2023	2022	2023	2022
3 814	-3 088	Tariffinntekt, produksjon	0
139 305	125 851	Tariffinntekt, forbruk	0
21 231	55 217	Relusjon tapskostnader	0
139	133	Purregebyr, byggestraum og stenging	0
164 489	178 112	Sum nettoinntekter avrekna	0
-8 648	-13 290	Midreinntekt	0
173 137	191 402	Sum nettoinntekter	0

Bereknna meir-/mindreinntekt for netterksemnda til VTK:

KONSERN		VTK HOLDING AS	
2023	2022	2023	2022
166 696	188 301	Inntektsramme frå NVE	188 301
6 487	4 852	Endring kapitalkostnader siste 2 år	4 852
14	-4 096	Kjøp av overføringstester	-4 096
5 330	4 341	Eieomsstaktt, nett	4 341
1 358	794	Einhubsgebyr	794
-4 762	-4 426	RUE-kostnader	-4 426
175 123	188 766	Total tilsett inntekt	188 766
139 305	126 193	Avrekna nettoinntekter forbruk	126 193
6 358	-4 873	Avrekna nettoinntekter produksjon	-4 873
21 231	55 217	Relusjon tapskostnader	55 217
826	265	Andel renter	265
7 403	12 964	Meir-/mindre (+) inntekt frå årets drift	12 964
1 178	326	Korreksjonar frå tidligere år	326
8 581	13 290	Sum meir-/mindre (+) inntekt i året	13 290
11 034	2 453	Saldo meir-/mindre (+) inntekt pr.31.12	2 453
327	0	Årets renter	0
11 361	2 453	Total meir-/mindre (+) inntekt pr.31.12	2 453

Note 4 - Andre driftsinntekter

KONSERN		VTK HOLDING AS	
2023	2022	2023	2022
3 437	-3 505	Arbeid for andre (Kontortester)	21 812
17 252	18 255	Utleige fiber	17 330
12 023	6 651	Sal av opprinnelsesgarantier	0
3 445	2 071	Andre inntekter	1 689
36 257	23 472	Sum andre driftsinntekter	16 590

Note 5 - Kraftkjøp og anna varekjøp

KONSERN		VTK HOLDING AS	
2023	2022	2023	2022
75 027	192 315	Kraftkjøp for sal	0
25 701	41 689	Kjøp av nettopp	0
785	816	Kjøp av eidentifikat og oppr.garantiar	0
-255	-3 765	Overføringskostnader	0
861	1 510	Anna varekjøp	0
102 118	232 566	Sum kraftkjøp og anna varekjøp	0



This file is sealed with a digital signature. The seal is a guarantee for the authenticity of the document.

Document ID:
41EE4F252AA3484FAAD47A57E41E5E88



Note 9 - Finansinntekter og -kostnader

KONSERN		VTK HOLDING AS	
2023	2022	2023	2022
338	3 124	2 200	4 974
9 708	866	48 221	50 221
10 046	3 990	50 421	95 195
Finansinntekter			
20 183	10 925	5 820	4 376
148	67	26	25
20 330	10 992	5 846	4 401
Finanskostnader			
Note 10 - Skatt			

Note 10 - Skatt

KONSERN		VTK HOLDING AS	
2023	2022	2023	2022
43 402	52 287	0	15
2 560	2 567	0	0
78 552	94 080	0	0
16 776	13 866	288	-1 729
586	0	0	0
-1 260	-3 750	-176	1 985
0	0	0	0
140 015	166 050	113	271
-2 560	-2 567	0	0
137 456	163 483	113	271
Netto skattekostnad			
252 014	327 879	44 390	90 679
-76 191	-28 552	-1 309	7 860
13 494	11 121	0	0
7 968	-34 666	-45 281	-98 471
0	0	2 200	0
197 284	275 783	0	69
Grunnlige betalbar skatt			

Note 11 - Immaterielle eiendeler

KONSERN		VTK HOLDING AS	
2023	2022	2023	2022
252 014	327 879	44 390	90 679
-76 191	-28 552	-1 309	7 860
13 494	11 121	0	0
7 968	-34 666	-45 281	-98 471
0	0	2 200	0
197 284	275 783	0	69
Grunnlige betalbar skatt			

Note 12 - Varige driftsmidler

KONSERN		VTK HOLDING AS	
2023	2022	2023	2022
43 402	52 287	0	15
2 560	2 567	0	0
78 552	94 080	0	0
16 776	13 866	288	-1 729
586	0	0	0
-1 260	-3 750	-176	1 985
0	0	0	0
140 015	166 050	113	271
-2 560	-2 567	0	0
137 456	163 483	113	271
Netto skattekostnad			
252 014	327 879	44 390	90 679
-76 191	-28 552	-1 309	7 860
13 494	11 121	0	0
7 968	-34 666	-45 281	-98 471
0	0	2 200	0
197 284	275 783	0	69
Grunnlige betalbar skatt			

Alle midlertidige forskjeller kan utliknast og dette er gjennomført ved beregning av utsett skatt.



This file is sealed with a digital signature. The seal is a guarantee of the authenticity of the document.

Document ID:
41E4F252AA3484FAAD47A57E41E5E88



Note 14 - Eierdelar i dotter- og tilknyttede selskap

Datter- og tilknyttede selskap eiga/direkte og indirekte av VTK Holding AS:

Hovedkontor	Eigar- og stemmeandel	Bokført verdi	Årets resultat	Eigenkapital
Aksjar i dotterselskap				
Vest-Telemark Kraftlag AS	100 %	79 583	77 888	247 571
Telemark Nett AS	100 %	320 361	39 647	367 816
Aksjar i tilknyttede selskap				
Telefiber AS	50 %	9 000	135	6 917
		408 944		

Aksjar i dotterdatterselskap og deira tilknyttede selskap	Eigar- og stemmeandel	Bokført verdi	Årets resultat	Eigenkapital
Halvøi Kraftverk AS	100 %	30	-5	-19
Naurak Kraftverk AS	100 %	100	210	298
Høydalsmoen 839 AS	100 %	3 106	-38	405
Birtedal Kraftverk AS	80 %	8 000	-369	9 585
Glomsdalen Kraftverk AS	50 %	750		
Triset Kraftverk AS	20 %	6	0	12

Note 15 - Finansielle anleggsmidler

KONSERN

2023	2022	VTK HOLDING AS	2023	2022
0	0	Vest-Telemark Kraftlag AS	79 583	79 583
0	0	Telemark Nett AS	320 361	320 361
0	0	Sundsbarren Kraftverk DA	0	0
750	500	Glomsdalen Kraftverk AS (50%)	0	0
5 378	5 378	Grumdal Kraftverk AS (18,3%)	5 378	5 378
30	30	Halvøi Kraftverk AS (100%)	0	0
6	6	Triset Kraftverk AS (20%)	0	0
9 000	2 000	Telefiber AS (40%)	9 000	2 000
10	10	AS Haukelivgen	10	10
15 175	7 925	Sum aksjar i andre selskap	414 332	407 332
22 250	10 250	VTK's pensjonskasse (100%)	22 250	10 250
29	29	KLP	0	0
22 279	10 279	Sum øvrige andelar	22 250	10 250
280	15	Utdelt til føretak i same konsern	0	0
280	15	Sum langsiktige krav	0	0
37 733	18 219	Sum finansielle anleggsmidler	436 582	417 582

KONSERN	BYGG- stasjoner	Kraft	Nettanlegg	Fiber	Transport- midlar	Maskinar/ inventar	AUU	Sum
Anskaffelseskost 01.01	44 597	198 116	854 270	196 242	31 480	14 618	20 431	1 359 755
+ Tillegg anleggsmidler i løpet av året	164	0	64 371	15 545	6 538	1 674	45 230	133 524
+ Merstatistisk oppbygg	2 077	0	0	0	0	0	0	2 077
- Avgang / tilgjorterte anleggsmidler i løpet av året	0	0	3 521	1 493	629	0	13 997	19 640
= Anskaffelseskost 31.12	46 837	198 116	915 120	210 294	37 389	16 292	51 664	1 475 712
- Akkumulert avskrivning 31.12	20 024	90 234	353 786	62 337	24 333	10 534	0	561 250
- Akkumulert nedskrivning 31.12	0	0	0	0	0	0	0	0
+ Akkumulerte reverseringar 31.12	0	0	0	0	0	0	0	0
= Regnskapsmessig bokført verdi 31.12	26 813	107 882	561 334	147 957	13 056	5 759	51 664	914 462
- Årets avskrivningar	865	3 289	12 540	11 199	2 181	768	0	30 842
- Årets nedskrivningar	0	0	0	0	0	0	0	0
+ Årets reverserte nedskrivningar	0	0	0	0	0	0	0	0
= Totale av- og nedskrivningar for året	865	3 289	12 540	11 199	2 181	768	0	30 842

Note 13 - Andeler i felleskontrollert verksemd (deleide kraftverk)

VTK AS har innrinda sinandeler av inntekter og kostnader, og eigendelar og gjeld (dei deleide kraftverka Sleafa Kraftverk AS (67 %) og Sundsbarm Kraftverk DA (8,9%)). Overskottet og nettoresultatet viser VTKs andel av brutto nettoresultatet. Kraftsalgsinntekter inneheld kun konsesjonsinntekt, medan andelen av produksjonsmengde blir inntekstført direkte i VTK AS. Våge driftsmidlar i Sleafa og Sundsbarm blir balanseført og avsette direkte i VTK AS sine retningsplaner.

	Sleafa Kraftverk ANS	Sundsbarren Kraftverk	Sum 2023	Sum 2022
Sal av konsesjonskraft	3 213	376	3 590	2 803
Andre kraftsalgsinntekter	0	505	505	619
Andre inntekter	616	27	642	1 150
Overføringskostnader	2 802	-29	2 773	-1 150
Personalkostnader	5 440	177	5 617	5 096
Eigedomsskatt og konsesjonsavgifter	1 598	377	1 965	1 914
Andre driftskostnader	10 099	1 809	11 907	12 168
Driftsresultat	-16 100	-1 425	-17 525	-14 605
Finansinntekter	160	87	248	134
Netto resultat	-15 940	-1 338	-17 278	-14 471
Anleggsmidlar	3 289	3 633	6 922	4 758
Kortsiktige gjeld	2 619	3 633	6 252	4 088
Netto egenublar	670	0	670	670



This file is sealed with a digital signature. The seal is a guarantee for the authenticity of the document.

Document ID:
41EE4F252AA3484FAAD47A57E41E5E88



Note 16 - kortsiktige krav

KONSERN		VTK HOLDING AS	
2023	2022	2023	2022
75 311	54 726	Kundekrav, abonnenter	0
21 413	38 035	Kundekrav, andre	887
0	0	Kundekrav, konsern	3 477
116	-37	Levert ikke fakturert	0
-11 837	-5 436	Avsettning til lag på kundekrav	0
85 603	87 288	Sum kundekrav	4 364
0	0	Andre kortsiktige krav, konsern	7 039
5 633	3 985	Omløpsmidler andelsverk	2 416
11 361	2 453	Mindrettsinntekt	0
4 174	26 722	Medlombels strømstønad	0
33 184	87 547	Andre krav	44 397
54 352	120 707	Sum andre kortsiktige krav	90 527
139 956	207 995	Sum kortsiktige krav	51 177

Note 17 - Likvide midler

KONSERN		VTK HOLDING AS	
2023	2022	2023	2022
2	2	Kasse	0
38 724	132 185	Bankinnskott	0
38 725	132 186	Sum likvide midler	0

VTK Holding har pr. 31.12.2023 avtale med Danske Bank om konsernkontosystem med tilhørende kassakreditt på 60 mill. kr. Saldo på konsernkontofordeling per 31.12.2022 var kr 116,0 millioner kroner.

VTK Holding har saman med Telemark nett og VTK AS etablert skattegaranti i Danske Bank på 3 millioner kroner.

Note 18 - Eigenkapital

KONSERN	Aksjekapital	Overkurs	Anna eigenkapital	Minoritet	Sum
Eigenkapital per 31.12.2021	100 000	299 914	36 672		436 586
Effekt innrekna pensjonsforpliktning			-31 802		-31 802
Utbytte			-90 000		-90 000
Årets resultat			159 262		159 262
Minoritetsinteresser				2 000	2 000
Eigenkapital per 31.12.2022	100 000	299 914	74 132	2 000	476 046
Estimatavvik ført mot eigenkapital			4 468		4 468
Utbytte			-45 400		-45 400
Årets resultat			114 625		114 625
Minoritetsinteresser				-74	-74
Eigenkapital per 31.12.2023	100 000	299 914	147 825	1 926	549 665

VTK HOLDING AS	Aksjekapital	Overkurs	Anna eigenkapital	Sum
Eigenkapital per 31.12.2021	100 000	299 914	-15 520	384 394
Effekt innrekna pensjonsforpliktning			-7 039	-7 039
Utbytte 2022			-90 000	-90 000
Årets resultat 2022			91 148	91 148
Eigenkapital per 31.12.2022	100 000	299 914	-21 410	378 504
Estimatavvik ført mot eigenkapital			622	622
Utbytte 2023			-45 400	-45 400
Årets resultat 2023			44 277	44 277
Eigenkapital per 31.12.2023	100 000	299 914	-21 911	378 003

Aksjefordeling	Antall aksjer	Pålydende	Bollett verdi
Fyresdal kommune	19 000	1 000	19 000 000
Kviteseid kommune	19 000	1 000	19 000 000
Sjølfjord kommune	19 000	1 000	19 000 000
Tokke kommune	19 000	1 000	19 000 000
Vinje kommune	19 000	1 000	19 000 000
Nissedal kommune	5 000	1 000	5 000 000
	100 000		100 000 000



This file is sealed with a digital signature. The seal is a guarantee for the authenticity of the document.

Document ID:
41EE4F252AA3484FAAD47A57E41E5E88



	31.12.2023	31.12.2022
Økonomiske feresetnadar		
Diskonteringsrente	3,10 %	3,00 %
Forenta avkastning pensjonsmidlar	3,10 %	3,00 %
Arleg forenta lønsekost	3,50 %	3,25 %
Arleg forenta G-regulering	3,25 %	3,25 %
Arleg forenta regulering av pensjoner under utbetaling	2,80 %	2,60 %

Samansetting av pensjonsmidlar i leigen pensjonskasse til markedsverdi:

	31.12.2023	31.12.2022
Pensjonsmidlar		
Medlemslån	18 433	17 039
Pengemarked	22 620	59 144
Norske obligasjoner	73 693	41 711
Globale obligasjoner	42 478	6 860
Nordiske aksjer	-	10 704
Globale aksjer	40 482	23 063
Hedgefond	2 149	11 008
Ellendom	6 463	7 072
Private equity	3 962	3 966
Sum	210 280	180 569

Note 20 - Langsiktig gjeld

KONSERN		VTK HOLDING AS	
2023	2022	2023	2022
901	901	Lån frå kundar (obligasjonsinnskott)	0
210 000	210 000	Lån Danske Bank	0
0	0	Lån frå føretak i same konsern	40 000
0	113	Kassakreditt (Danske Bank)*	113
93 000	93 000	Aksjonarlån	0
303 901	304 014	Sum langsiktig gjeld	40 000

* Kassakreditt er ført som langsiktig gjeld då den har varighet og vilkår som langsiktig pantelån.

Note 21 - Anna kortsiktig gjeld

KONSERN		VTK HOLDING AS	
2023	2022	2023	2022
27 439	50 074	Leverandørgjeld	1 248
0	0	Leverandørgjeld konsern	216
121 954	153 367	Betalbar skatt	195 567
9 206	8 392	Skyldige offentlege avgifter	0
3 687	2 859	Fordragsavgitt (elavgift)	370
0	11 121	Avgitt på kraftproduksjon	0
45 400	90 000	Avsett utbytte	45 400
0	0	Anna kortsiktig gjeld konsern	0
4 757	4 358	Feriepengar	1 072
5 076	3 788	Kortsiktig gjeld andelsverk	0
0	0	Gjeld til kredittinstitusjonar	14 056
16 731	42 074	Anna kortsiktig gjeld	3 584
234 251	366 033	Sum kortsiktig gjeld	65 946

Note 19 - Pensjonsforpliktingar

Øbligatorisk tjenestepensjon
VTK Konsernet er pliktig til å ha tenevansjonsordning etter lov om obligatorisk tenevansjon, og har etablert ein pensjonsordning som tilfredstiller krava denne lova. Pensjonsplanane omfattar yrsestapanar.

Yrsestabaert pensjon
Konsernet har etablert ein yrsestabaert ordning i leigen pensjonskasse, Vest-Telmark Kraftlag Pensjonskasse. Yrsestapanane omfattar alders-, uføret og etterlevingspensjon. Medlemmene som er omfatta av pensjonsordninga VTK Konsernets sin pensjonskasse, vil også vere omfatta av offentlig avtalefestet lønspensjonsordning (AFP). Ordninga gir rett til definerte framtidige ystalar. Disse er i hovudsak avhengige av anna lønningstillegg, lønnsvekst og oppnådd pensjonsalder og størrelsen på ystelen frå folketrygging.

Estimata som har sine forutsetningar VTK Konsernets sin pensjonskasse betalar inn ein årlig premie og er avhengige for finansieringa av ordninga. Medlemmene som er omfatta av pensjonsordninga betalar to prosent medlemmskudd til pensjonsordninga. Pensjonskassa sin investeringsstrategi gir høimar for kapitalvekst. Forvaltninga skal alltid vere i samsvar med gjeldende regelverk. Innehavar rammene for forvaltninga skal vere i samsvar med gjeldende regelverk, og over ein årlig tid skal vere i samsvar med god avkastning som mogleg. Avkastning skal vere av pensjonskassa er i samsvar til å dekke framtidige langsiktig pensjonsforpliktingar. Investeringsstrategien gir ikkje rom for plasseringsformer og sammansetting av aktiva. Forvaltninga er organisert gjennom bruk av ekstern forvaltare.

Aktuarielle berekningar

Nærsidig av rapporten pensjonsforpliktinga for yrsestapanane og akteriell av årsrets pensjonsopptening blir rekna ved bruk av aktuarielle metoder. Netto pensjonsforplikting balansen er i utgangspunktet formidlagjerdning fram til pensjonsalder. Berekningane er utgangspunktet medlemmskadd og lønsdata ved utgangen av året.

VTK HOLDING AS

KONSERN		Antall personer omfattet av ordninga	
2023	2022	2023	2022
55	54	Aktive	12
73	62	Pensjonister og oppsatt	11
			9

2023	2022	Pensjonskostnad	2023	2022
5 950	5 950	Årets pensjonsopptening (Service Cost)	1 263	1 263
631	631	Arbeidsveravgift av årets opptening	134	134
5 274	3 271	Rentekostnad på pensjonsforpliktinga	999	610
-4 251	-2 741	Forenta avkastning på pensjonsmidlane	-753	-479
-	-	Resultatført planending	-166	-166
-745	-745	Medlemsskudd	-166	-166
6 858	6 365	Resultatført pensjonskostnad	1 478	1 365

2023	2022	Balansført pensjonsforplikting	2023	2022
190 641	178 732	Pensjonsforpliktingar brutto	36 083	33 505
164 563	144 253	Pensjonsmidlar i pensjonskasse	29 116	25 221
26 078	34 479	Balansført pensjonsforplikting	6 966	8 284

2023	2022	Avstemning pensjonsforplikting	2023	2022
34 479	-	Balansført pensjonsforplikting iB	8 284	-
6 858	6 000	Resultatført pensjonskostnad	1 478	741
-5 728	41 138	Aktuariell tap/gevinst ført mot eigenkapital	-798	9 646
-9 026	-11 956	Innbetalingar inkl arbg. avg.	-1 997	-2 104
-505	-703	Utbetaalt pensjon over drift skatt. arbg. avg.	-	-
26 078	34 479	Balansført pensjonsforpl. iB	6 966	8 284



This file is sealed with a digital signature. The seal is a guarantee for the authenticity of the document.

Document ID:
41E4F252AA3484FAAD47A57E41E5E88



Note 22 - Transaksjoner og mellomværende med selskap i same konsern

VTK Holding har eierskap i to datterselskap og ett tilknyttet selskap. Elgarandeler i selskapa er presentert i note 14. Internhandel i konsernet er gjort i henhold til egne avtaler og på amlengdets prinsipp. Slik internhandel er eliminert på konsernmålt.

Transaksjoner med nærstående til Vest-Telemark Kraftlag Holding AS.

Resultatlinje	Motpart	Forhold til motpart	2023	2022
Andre driftsinntekter	VTK AS	Dotter	5 793	4 317
Andre driftsinntekter	VTK AS (SK)	Dotter	54	54
Andre driftsinntekter	Telemark Nett AS	Dotter	15 156	12 296
Andre driftsinntekter	Billedalen Kraftverk AS	Dotterdotter	31	45
Andre driftsinntekter	Telefiber AS	Tilknyttet selskap	1 402	1 120
Andre driftsinntekter			22 437	17 834
Andre driftskostnader	VTK AS	Dotter	703	387
Andre driftskostnader	Telemark Nett AS	Dotter	311	142
Driftskostnader			1 015	529
Finansinntekter	Telemark Nett AS	Dotter	0	3 054
Finanskostnader	VTK AS	Dotter	2 088	1 774
Netto finansposter			2 088	4 827
Sum			19 335	12 477

Andre driftsinntekter består i hovedsak av regnskaps tjenester, husleje og likt. Andre driftskostnader består i hovedsak av husleje og arbeid utført for VTK Holding.

Motpart	Forhold til motpart	Kunde-fordringer	Andre kortsiktige fordringer	Langsiktig gjeld	Leverandør-gjeld	Anna kortsiktig gjeld
VTK AS	Datterselskap	1 385	30 786	40 000	431	2 088
Telemark Nett AS	Datterselskap	2 103	15 314		26	0
VTK AS (SK)	Datterselskap	68	0		0	0
Billedalen	Dotterdatterselskap	21	0		0	0
Telefiber	Tilknyttet selskap	471	0		0	0

Note 23 - Hendeislar etter balansen

Verksenda til VTK er ikkje direkte påverka av konflikta i Ukraina då konsernets verksemd i sin heilheit går føre seg i Sør-Noreg. Konflikta har imidlertid bidruga til åuka kraftprisar i Sør-Noreg. Som ein konsekvens av konflikta har konsernet auka fokus på sikkerheit knytt til digitale løysingar.

Det har ikkje oppstått hendingar etter balansen dagen som har vesentleg betydning for årsregnskapet for 2023.

Note 24 - Feil i tidlige årsregnskap

Selskap i konsernet har i 2023 innrekna NRS beräkna netto pensjonsforpliktning i balansen. Forpliktninga har ikkje vore balansført tidligere. Konserntinggen utgjer ein vesentlig del i tidligere årsregnskap og er derfor korrigert mot egenkapitalen, jf. Revisjonsrapporten 30-5. Sammenhengig er følgende omhandla, jf. Revisjonsrapporten 3 og 6 i tillegg.


Følgande korrigeringar er foretatt for 2022, tab.

KONSERN					VTK HOLDING AS	
Etter korleksjon	Før korleksjon	Endring	Rekneskapslinje	Etter korleksjon	Før korleksjon	Endring
41 099	47 393	-6 294	Personalkostnad	11 708	12 449	-741
1 68 618	1 67 233	1 385	Skatteskotnad	271	108	163
69 262	64 353	4 909	Disponering til egenkapital	1 148	570	578
74 132	101 025	-26 893	Oppjent egenkapital	-21 410	-14 949	-6 461
30 035	37 620	-7 585	Utsett skatt	-1 824	-2	-1 822
34 479	-	34 479	Pensjonsforpliktning	8 284	-	8 283



This file is sealed with a digital signature. The seal is a guarantee of the authenticity of the document.

Document ID:
41EE4F252AA3484FAAD47A57E41E5E88



This file is sealed with a digital signature.
The seal is a guarantee for the authenticity
of the document.

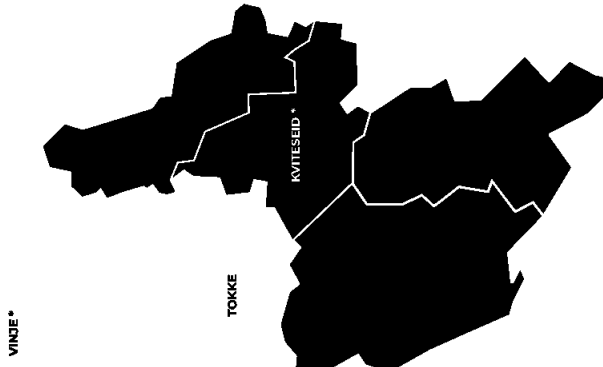
Document ID:
41EE4F252AA3484FAAD47A57E41E5E88

Oversikt befolkning og konsesjonsområde for Telemark Nett AS pr kommune / totalt av Telemark Fylke

Kommune	Befolkning 1.1.2024	Areal (km ²)	Innbyggere per km ²
Sejrdal	2979	715	4
Kviteseid	2458	708	4
Nissedal	1471	905	2
Fyresdal	1256	1280	1
Tokke	2212	985	2
Vinje	3851	3106	1
Telemark	177 093	12 298	13
Andel av fylket	8 %	50%	

Kilde: SSB (2023 tall)

* Telemark Nett AS sitt konsesjonsområde dekker eidekommunene med unntak av Hågesund i Kviteseid, Felle i Nissedal og Rauland i Vinje. Området utgjør omlag 40% av Telemark fylkes areal. (I Kviteseid og Nissedal er anna konsesjonær mottatt mens i Vinje er Rauland nett konsesjonær for om lag 50% av strømmettet).



This file is sealed with a digital signature. The seal is a guarantee for the authenticity of the document.

Document ID:
41EE4F252AA3484FAAD47A57E41E5E88



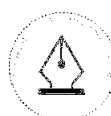
Statistikk 2014-2023

Tekst	Eining	2014	2015	2016	2017	2018	2019	2020	2021	2022	2023
Tilsette i VTK-konsern	årsverk	57,5	56,5	53,1	54,1	54,1	52,1	49,0	49,7	50,0	50,4
Tilsette inkl produksjon	årsverk	63,5	62,5	59,1	60,0	60,0	58,0	55,0	55,0	55,0	55,3
Trafostasjonar	antal	7	7	7	7	7	7	7	7	7	7
Nettstasjonar	antal	921	920	930	931	943	954	979	985	988	1011
66 KV linjer	antal	90	90	90	90	90	90	90	90	90	90
22 KV linjer	km	825	813	788	785	783	776	773	791	787	783
22 KV kabel	km	252	259	302	302	315	336	367	379	402	430
Lågspent linjer	km	1007	1003	979	963	954	946	940	961	955	950
Lågspent kabel	km	828	858	961	975	986	1053	1068	1108	1149	1177
Nett total	km	3002	3023	3115	3115	3128	3201	3238	3329	3383	3430
Nettkundar	antal	13818	13932	14113	14289	14436	14697	14871	15114	15334	15566
Herav hytter	antal	5805	5938	6094	6222	6377	6562	6653	6837	6985	7070
Kraftkundar	antal	12814	12692	12550	12366	12309	12166	11850	11571	11225	11328
ILE (Ikke lev. energi)	MWh	1459	123,0	81,2	78,6	134,0	96,2	173,9	223,3	67,0	50,1
MLE (Kostnad v/ILE)	1000-kr	7927	71,31	5309	5159	9606	5511	15395	17679	4426	4762
Leveringsregularitet	%	99,941	99,951	99,969	99,970	99,949	99,962	99,930	99,917	99,972	99,981
Middlere utkøplingstid	timar	5,2	4,3	2,7	2,7	4,5	3,3	6,1	7,3	2,5	1,6
DEA-score totalt	%	103,3	104,4	102,7	102,8	100,4	102,93	100,37	94,64	95,02	90,28
Eigen produksjon	GWh	304,5	242,0	281,1	274,4	260,7	255,7	287,7	268,5	170,4	287,0
Kjøp av kraft	GWh	194,0	194,1	185,5	180,8	104,4	100,3	94,2	79,8	79,9	62,0
Salg til sluttbrukar	GWh	214,4	215,1	216,6	212,1	210,9	204,7	196,3	204,9	172,1	171,3
Salg engros	GWh	249,0	185,2	213,1	216,9	124,2	123,2	153,6	111,1	34,7	143,6
Tap i regionalnettet	GWh	21,0	17,7	18,0	8,3	7,2	7,2	12,6	8,6	4,8	8,9
Tap i distrib.nettet	GWh	14,1	18,1	18,9	17,9	22,8	20,9	19,4	23,7	16,2	18,2
Tap i distrib.nettet	%	5,4	6,7	6,8	6,4	8,0	7,6	7,2	8,1	6,3	7,5
Overført i distrib.nettet	GWh	245,6	251,9	259,5	259,7	261,9	254,7	249,5	269,5	239,1	266,2
Temperatur Anddal	C	5,7	4,7	4,5	4,5	4,6	4,7	5,7	4,0	5,0	4,1
EBITDA	mill.kr	79,1	71,8	95,9	99,6	123,6	115,2	55,6	184,7	366,9	293,2
Driftsresultat (EBIT)	mill.kr	54,8	52,6	75,9	77,8	99,7	90,0	28,3	154,1	334,9	262,3
Resultat før skatt	mill.kr	49,3	46,3	70,5	72,4	95,2	83,9	21,9	149,8	327,9	252,0
Resultat etter skatt	mill.kr	26,9	30,4	43,7	44,3	54,2	48,5	16,3	71,5	159,3	114,6
Utbytte	mill.kr	10,0	10,0	15,0	22,0	27,0	17,5	17,5	33,0	90,0	45,4
Investeringar (netto)	mill.kr	71,1	49,9	56,9	63,6	78,2	66,8	84,5	71,4	70,3	111,8
Eigenkapital	mill.kr	298,5	290,7	319,4	341,7	368,7	399,3	398,3	436,6	476,0	549,7
Totalkapital	mill.kr	602,5	602,3	663,7	684,1	748,0	810,1	872,6	987,4	1210,6	1160,1
Eigenkapital	%	49,5	48,3	48,1	50,0	49,3	49,3	45,6	44,2	39,3	47,4
EK-avkastning før skatt	%	17,0	15,7	23,1	21,9	26,8	21,8	5,5	35,9	71,9	49,1
Spotpris NO2 (Luekta)	øre/kWh	22,8	17,7	23,3	26,9	41,6	38,7	9,8	76,2	212,8	90,4
Middlare nettleige	øre/kWh	42,2	45,9	46,7	47,0	46,5	47,0	48,7	41,7	52,8	56,9
Middlare kraftpris *)	øre/kWh	25,2	21,7	26,0	28,8	42,1	43,1	16,0	76,7	209,0	93,4
Refusjon frå Staten	øre/kWh									106,0	35,8
Totalpris (ekskl. avg.)	øre/kWh	67,4	67,6	72,7	75,8	88,6	90,1	64,7	118,4	261,8	150,3



This file is sealed with a digital signature. The seal is a guarantee for the authenticity of the document.

Document ID:
41EE4F252AA3484FAAD47A57E41E5E88



This file is sealed with a digital signature.
The seal is a guarantee for the authenticity
of the document.

Document ID:
41EE4F252AA3484FAAD47A57E41E5E88