



## ÅRSREGNSKAPET FOR REGNSKAPSÅRET 2023 - GENERELL INFORMASJON

### Enheten

Organisasjonsnummer: 845 064 172  
Organisasjonsform: Aksjeselskap  
Foretaksnavn: HIGH SEA BUNKER AS  
Forretningsadresse: Alexander Kiellands vei 1  
3022 DRAMMEN

### Regnskapsår

Årsregnskapets periode: 01.01.2023 - 31.12.2023

### Konsern

Morselskap i konsern: Nei

### Regnskapsregler

Regler for små foretak benyttet: Ja  
Benyttet ved utarbeidelsen av årsregnskapet til selskapet: Regnskapslovens alminnelige regler

### Årsregnskapet fastsatt av kompetent organ

Bekreftet av representant for selskapet: Per Ove Hagen Bakke  
Dato for fastsettelse av årsregnskapet: 11.06.2024

### Grunnlag for avgivelse

År 2023: Årsregnskapet er elektronisk innlevert  
År 2022: Tall er hentet fra elektronisk innlevert årsregnskap fra 2023

*Det er ikke krav til at årsregnskapet m.v. som sendes til Regnskapsregisteret er undertegnet. Kontrollen på at dette er utført ligger hos revisor/enhetens øverste organ. Sikkerheten ivaretas ved at innsender har rolle/rettighet for innsending av årsregnskapet via Altinn, og ved at det bekreftes at årsregnskapet er fastsatt av kompetent organ.*

Brønnøysundregistrene, 16.06.2024



### Resultatregnskap

Beløp i: NOK	Note	2023	2022
<b>RESULTATREGNSKAP</b>			
<b>Inntekter</b>			
Salgsinntekt		521 474	16 758
<b>Sum inntekter</b>		<b>521 474</b>	<b>16 758</b>
<b>Kostnader</b>			
Endring i beholdning av varer under tilvirkning og ferdig tilvirkede varer		1	
Varekostnad		31 260	
Lønnskostnad	2		
Annen driftskostnad		69 039	22 146
<b>Sum kostnader</b>		<b>100 300</b>	<b>22 146</b>
<b>Driftsresultat</b>		<b>421 174</b>	<b>-5 388</b>
<b>Finansinntekter og finanskostnader</b>			
Annen renteinntekt		88	21
<b>Sum finansinntekter</b>		<b>88</b>	<b>21</b>
<b>Netto finans</b>		<b>88</b>	<b>21</b>
<b>Ordinært resultat før skattekostnad</b>		<b>421 262</b>	<b>-5 367</b>
Betalbar skattekostnad	3	63 792	
<b>Ordinært resultat etter skattekostnad</b>		<b>357 470</b>	<b>-5 367</b>
<b>Årsresultat</b>		<b>357 470</b>	<b>-5 367</b>
<b>Årsresultat etter minoritetsinteresser</b>		<b>357 470</b>	<b>-5 367</b>
<b>Totalresultat</b>		<b>357 470</b>	<b>-5 367</b>
<b>Overføringer og disponeringer</b>			
Udekket tap		182 435	-5 367
Avsatt til annen egenkapital		175 035	
<b>Sum overføringer og disponeringer</b>		<b>357 470</b>	<b>-5 367</b>



## Balanse

Beløp i: NOK	Note	2023	2022
<b>BALANSE - EIENDELER</b>			
<b>Anleggsmidler</b>			
<b>Immaterielle eiendeler</b>			
Utsatt skattefordel	3		
<b>Sum anleggsmidler</b>		<b>0</b>	<b>0</b>
<b>Omløpsmidler</b>			
<b>Varer</b>			
<b>Sum varer</b>			<b>1</b>
<b>Bankinnskudd, kontanter og lignende</b>			
Bankinnskudd, kontanter o.l.		600 892	84 732
<b>Sum bankinnskudd, kontanter og lignende</b>		<b>600 892</b>	<b>84 732</b>
<b>Sum omløpsmidler</b>		<b>600 892</b>	<b>84 733</b>
<b>SUM EIENDELER</b>		<b>600 892</b>	<b>84 733</b>
<b>BALANSE - EGENKAPITAL OG GJELD</b>			
<b>Egenkapital</b>			
<b>Innskutt egenkapital</b>			
Aksjekapital		150 000	150 000
<b>Sum innskutt egenkapital</b>		<b>150 000</b>	<b>150 000</b>
<b>Opptjent egenkapital</b>			
Annen egenkapital		175 035	
Udekket tap			182 435
<b>Sum opptjent egenkapital</b>		<b>175 035</b>	<b>-182 435</b>
<b>Sum egenkapital</b>	4	<b>325 035</b>	<b>-32 435</b>
<b>Gjeld</b>			
<b>Langsiktig gjeld</b>			



## Balanse

<b>Beløp i: NOK</b>	<b>Note</b>	<b>2023</b>	<b>2022</b>
Utsatt skatt	3		
<b>Annen langsiktig gjeld</b>			
<b>Sum langsiktig gjeld</b>		<b>0</b>	<b>0</b>
<b>Kortsiktig gjeld</b>			
Betalbar skatt	3	63 792	
Skyldige offentlige avgifter		119 935	1 567
Konserngjeld	5	90 880	111 029
Annen kortsiktig gjeld		1 250	4 573
<b>Sum kortsiktig gjeld</b>		<b>275 857</b>	<b>117 168</b>
<b>Sum gjeld</b>		<b>275 857</b>	<b>117 168</b>
<b>SUM EGENKAPITAL OG GJELD</b>		<b>600 892</b>	<b>84 733</b>



## Brønnøysundregistrene

### ÅRSREGNSKAP FOR REGNSKAPSÅRET 2023 - GENERELL INFORMASJON

Journalnummer: 2024 506374

#### Enheten

Organisasjonsnummer: 845 064 172  
Organisasjonsform: Aksjeselskap  
Foretaksnavn: HIGH SEA BUNKER AS  
Forretningsadresse: Alexander Kiellands vei 1  
3022 DRAMMEN

#### Regnskapsår

Årsregnskapets periode: 01.01.2023 - 31.12.2023

#### Konsern

Morselskap i konsern: Nei

#### Regnskapsregler

Regler for små foretak benyttet: Ja  
Benyttet ved utarbeidelsen av  
årsregnskapet til selskapet: Regnskapslovens alminnelige regler

#### Årsregnskapet fastsatt av kompetent organ

Bekreftet av representant for selskapet: Per Ove Hagen Bakke  
Dato for fastsettelse av årsregnskapet: 11.06.2024

#### Revisjon

Selskapet har besluttet at årsregnskapet  
ikke skal revideres: Ja  
Årsregnskapet er utarbeidet av ekstern  
autorisert regnskapsfører: Ja  
Ekstern autorisert regnskapsfører har i  
løpet av regnskapsåret bistått ved den  
løpende regnskapsføringen eller utført  
andre tjenester for selskapet enn å  
utarbeide årsregnskapet: Ja

#### Grunnlag for avgivelse

År 2023: Årsregnskap er elektronisk innlevert.  
År 2022: Tall er hentet fra elektronisk innlevert årsregnskap fra 2023.

*Det er ikke krav til at årsregnskapet m.v. som sendes til Regnskapsregisteret er undertegnet. Kontrollen på at dette er utført ligger hos revisor/enhetens øverste organ. Sikkerheten ivaretas ved at innsender har rolle/rettighet for innsending av årsregnskapet via Altinn, og ved at det bekreftes at årsregnskapet er fastsatt av kompetent organ.*

Brønnøysundregistrene, 14.06.2024

---

Brønnøysundregistrene  
Postadresse: Postboks 900, 8910 Brønnøysund  
Telefon: 75 00 75 00  
E-post: firmapost@brreg.no Internett: www.brreg.no  
Organisasjonsnummer: 974 760 673



Organisasjonsnr: 845 064 172  
HIGH SEA BUNKER AS

## RESULTATREGNSKAP

<b>Beløp i: NOK</b>	<b>Note</b>	<b>2023</b>	<b>2022</b>
<b>RESULTATREGNSKAP</b>			
<b>Inntekter</b>			
Salgsinntekt		521 474	16 758
<b>Sum inntekter</b>		<b>521 474</b>	<b>16 758</b>
<b>Kostnader</b>			
Endring i beholdning av varer under tilvirkning og ferdig tilvirkede varer		1	
Varekostnad		31 260	
Lønnskostnad	2		
Annen driftskostnad		69 039	22 146
<b>Sum kostnader</b>		<b>100 300</b>	<b>22 146</b>
<b>Driftsresultat</b>		<b>421 174</b>	<b>-5 388</b>
<b>Finansinntekter og finanskostnader</b>			
Annen renteinntekt		88	21
<b>Sum finansinntekter</b>		<b>88</b>	<b>21</b>
<b>Netto finans</b>		<b>88</b>	<b>21</b>
<b>Ordinært resultat før skattekostnad</b>		<b>421 262</b>	<b>-5 367</b>
Betalbar skattekostnad	3	63 792	
<b>Ordinært resultat etter skattekostnad</b>		<b>357 470</b>	<b>-5 367</b>
<b>Årsresultat</b>		<b>357 470</b>	<b>-5 367</b>
<b>Årsresultat etter minoritetsinteresser</b>		<b>357 470</b>	<b>-5 367</b>
<b>Totalresultat</b>		<b>357 470</b>	<b>-5 367</b>
<b>Overføringer og disponeringer</b>			
Udekket tap		182 435	-5 367
Avsatt til annen egenkapital		175 035	
<b>Sum overføringer og disponeringer</b>		<b>357 470</b>	<b>-5 367</b>



Organisasjonsnr: 845 064 172  
HIGH SEA BUNKER AS

## BALANSE

Beløp i: NOK	Note	2023	2022
<b>BALANSE - EIENDELER</b>			
<b>Anleggsmidler</b>			
<b>Immaterielle eiendeler</b>			
Utsatt skattefordel	3		
<b>Sum anleggsmidler</b>		<b>0</b>	<b>0</b>
<b>Omløpsmidler</b>			
<b>Varer</b>			
<b>Sum varer</b>			<b>1</b>
<b>Bankinnskudd, kontanter og lignende</b>			
Bankinnskudd, kontanter o. l.		600 892	84 732
<b>Sum bankinnskudd, kontanter og lignende</b>		<b>600 892</b>	<b>84 732</b>
<b>Sum omløpsmidler</b>		<b>600 892</b>	<b>84 733</b>
<b>SUM EIENDELER</b>		<b>600 892</b>	<b>84 733</b>
<b>BALANSE - EGENKAPITAL OG GJELD</b>			
<b>Egenkapital</b>			
<b>Innskutt egenkapital</b>			
Aksjekapital		150 000	150 000
<b>Sum innskutt egenkapital</b>		<b>150 000</b>	<b>150 000</b>
<b>Opptjent egenkapital</b>			
Annen egenkapital		175 035	
Udekket tap			182 435
<b>Sum opptjent egenkapital</b>		<b>175 035</b>	<b>-182 435</b>
<b>Sum egenkapital</b>	4	<b>325 035</b>	<b>-32 435</b>
<b>Gjeld</b>			
<b>Langsiktig gjeld</b>			
Utsatt skatt	3		
<b>Annen langsiktig gjeld</b>			
<b>Sum langsiktig gjeld</b>		<b>0</b>	<b>0</b>
<b>Kortsiktig gjeld</b>			
Betalbar skatt	3	63 792	
Skyldige offentlige avgifter		119 935	1 567



Konserngjeld	5	90 880	111 029
Annen kortsiktig gjeld		1 250	4 573
<b>Sum kortsiktig gjeld</b>		<b>275 857</b>	<b>117 168</b>
<b>Sum gjeld</b>		<b>275 857</b>	<b>117 168</b>
<b>SUM EGENKAPITAL OG GJELD</b>		<b>600 892</b>	<b>84 733</b>



Organisasjonsnr: 845 064 172  
HIGH SEA BUNKER AS

NOTEOPPLYSNINGER - SELSKAP - alle poster oppgitt i hele tall

Note  
4

Antall årsverk i regnskapsåret  
0.00

Sum Beløp

Balanseført verdi 31.12. Varige driftsmidler Immaterielle eiend.

Konsernregnskap

Morselskapet sitt navn

Forretningskontor for morselskapet

Begrunnelse for at datterselskap er utelatt fra konsolideringen

Samlet beløp - tilknyttet selskap Årets Fjorårets

Samlet beløp - foretak i samme konsern Årets Fjorårets



Samlet beløp - foretak i samme konsern Årets Fjorårets

Samlet beløp - felles kontrollert virksomhet Årets Fjorårets

Pantstillelse Beløp

Beholdning av egne aksjer Antall Pålydende Andel av aksjek.



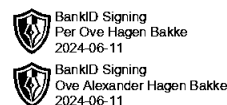
 BankID Signing  
Per Ove Hagen Bakke  
2024-06-11  
 BankID Signing  
Ove Alexander Hagen Bakke  
2024-06-11

# Årsregnskap 2023

## High Sea Bunker AS

**Resultatregnskap**  
**Balanse**  
**Noter til regnskapet**

**Org.nr.: 845 064 172**



# Resultatregnskap

## High Sea Bunker AS

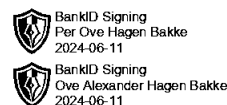
<b>DRIFTSINNTEKTER OG DRIFTSKOSTNADER</b> Note	<b>2023</b>	<b>2022</b>
Salgsinntekt	521 474	16 758
<b>Sum driftsinntekter</b>	<b>521 474</b>	<b>16 758</b>
Varekostnad	31 260	0
End. beh. varer u.tilv. og ferdigvarer	1	0
Annen driftskostnad	69 039	22 146
<b>Sum driftskostnader</b>	<b>100 300</b>	<b>22 146</b>
<b>Driftsresultat</b>	<b>421 174</b>	<b>-5 388</b>
<b>FINANSINNTEKTER OG FINANSKOSTNADER</b>		
Annen renteinntekt	88	21
<b>Resultat av finansposter</b>	<b>88</b>	<b>21</b>
<b>Resultat før skattekostnad</b>	<b>421 262</b>	<b>-5 367</b>
Betalbar skattekostnad	3 63 792	0
<b>Resultat</b>	<b>357 470</b>	<b>-5 367</b>
<b>ÅRSRESULTAT</b>	<b>357 470</b>	<b>-5 367</b>
<b>OVERFØRINGER</b>		
Avsatt til dekning av tidligere udekket tap	182 435	0
Avsatt til annen egenkapital	175 035	0
Overført til udekket tap	0	5 367
<b>Sum overføringer</b>	<b>357 470</b>	<b>-5 367</b>



## Balanse

### High Sea Bunker AS

EIENDELER	Note	2023	2022
<b>ANLEGGSMIDLER</b>			
Immaterielle eiendeler			
Varige driftsmidler			
<b>OMLØPSMIDLER</b>			
Lager av varer og annen beholdning		<u>0</u>	<u>1</u>
Fordringer			
Bankinnskudd, kontanter o.l.		<u>600 892</u>	<u>84 732</u>
Sum omløpsmidler		<u>600 892</u>	<u>84 733</u>
<b>SUM EIENDELER</b>		<u>600 892</u>	<u>84 733</u>



## Balanse

### High Sea Bunker AS

EGENKAPITAL	Note	2023	2022
<b>Innskutt egenkapital</b>			
Aksjekapital		150 000	150 000
<b>Sum innskutt egenkapital</b>		<b>150 000</b>	<b>150 000</b>
<b>Opptjent egenkapital</b>			
Annen egenkapital		175 035	0
Udekket tap		0	-182 435
<b>Sum opptjent egenkapital</b>		<b>175 035</b>	<b>-182 435</b>
<b>Sum egenkapital</b>	<b>4</b>	<b>325 035</b>	<b>-32 435</b>
<b>GJELD</b>			
<b>Kortsiktig gjeld</b>			
Betalbar skatt	3	63 792	0
Skyldige offentlige avgifter		119 935	1 567
Konserngjeld	5	90 880	111 029
Annen kortsiktig gjeld		1 250	4 573
<b>Sum kortsiktig gjeld</b>		<b>275 857</b>	<b>117 168</b>
<b>Sum gjeld</b>		<b>275 857</b>	<b>117 168</b>
<b>SUM GJELD OG EGENKAPITAL</b>		<b>600 892</b>	<b>84 733</b>


Drammen, 11.06.2024  
Styret i High Sea Bunker AS

Per Ove Hagen Bakke  
styrets leder

Ole Alexander Hagen Bakke  
styremedlem



## Noter til årsregnskap 2023 High Sea Bunker AS



### Regnskapsprinsipper

Årsregnskapet er satt opp i samsvar med regnskapsloven og NRS 8 - God regnskapsskikk for små foretak.

### Driftsinntekter

Inntektsføring ved salg av varer skjer på leveringstidspunktet. Tjenester inntektsføres etter hvert som de leveres.

### Skatt

Skattekostnaden i resultatregnskapet omfatter både periodens betalbare skatt og endring i utsatt skatt. Utsatt skatt er beregnet med 22 % på grunnlag av de midlertidige forskjeller som eksisterer mellom regnskapsmessige og skattemessige verdier, samt ligningsmessig underskudd til fremføring ved utgangen av regnskapsåret. Skatteøkende og skattereduserende midlertidige forskjeller som reverserer eller kan reverseres i samme periode er utlignet og nettoført.

### Klassifisering og vurdering av omløpsmidler

Omløpsmidler og kortsiktig gjeld omfatter normalt poster som forfaller til betaling innen ett år etter balansedagen, samt poster som knytter seg til varekretsløpet. Omløpsmidler vurderes til laveste verdi av anskaffelseskost og virkelig verdi.

### Note 2 Lønnskostnader

High Sea Bunker AS har ikke hatt lønns- eller personalkostnader i 2023 og det foreligger heller ingen slike forpliktelser.

### Note 3 Skatt

<b>Årets skattekostnad</b>	<b>2023</b>	<b>2022</b>
Resultatført skatt på ordinært resultat:		
Betalbar skatt	63 792	0
Endring i utsatt skattefordel	0	0
<b>Skattekostnad ordinært resultat</b>	<b>63 792</b>	<b>0</b>
Skattepliktig inntekt:		
Resultat før skatt	421 262	-5 367
Permanente forskjeller	0	0
Endring i midlertidige forskjeller	-48 641	0
Anvendelse av fremførbart underskudd	-82 657	0
<b>Skattepliktig inntekt</b>	<b>289 964</b>	<b>-5 367</b>
Betalbar skatt i balansen:		
Betalbar skatt på årets resultat	63 792	0
<b>Sum betalbar skatt i balansen</b>	<b>63 792</b>	<b>0</b>

Skatteeffekten av midlertidige forskjeller som har gitt opphav til utsatt skatt og utsatte



## Noter til årsregnskap 2023 High Sea Bunker AS

BankID Signing  
Per Ove Hagen Bakke  
2024-06-11

BankID Signing  
Ove Alexander Hagen Bakke  
2024-06-11

skattefordeler, spesifisert på typer av midlertidige forskjeller

	2023	2022	Endring
Varebeholdning	0	-48 641	-48 641
<b>Sum</b>	<b>0</b>	<b>-48 641</b>	<b>-48 641</b>
Akkumulert fremførbart underskudd	0	-82 657	-82 657
Inngår ikke i beregningen av utsatt skatt	0	131 298	131 298
<b>Utsatt skattefordel (22 %)</b>	<b>0</b>	<b>-28 886</b>	<b>-28 886</b>

I henhold til God regnskapsskikk for små foretak balanseføres ikke utsatt skattefordel.

### Note 4 Egenkapital

	Aksjekapital	Udekket tap	Annen egenkapital	Sum egenkapital
Pr. 31.12.2022	150 000	-182 435	0	-32 435
Årets resultat		182 435	175 035	357 470
<b>Pr 31.12.2023</b>	<b>150 000</b>	<b>0</b>	<b>175 035</b>	<b>325 035</b>

### Note 5 Mellomværende med selskap i samme konsern

	2023	2022
<b>Fordringer</b>		
<b>Sum</b>	<b>0</b>	<b>0</b>
<b>Gjeld</b>		
Troy Holding AS (mor)	7 130	27 279
Indtech Eiendom AS (søster)	83 750	83 750
<b>Sum</b>	<b>90 880</b>	<b>111 029</b>