



## ÅRSREGNSKAPET FOR REGNSKAPSÅRET 2020 - GENERELL INFORMASJON

### Enheten

Organisasjonsnummer: 988 966 029  
Organisasjonsform: Aksjeselskap  
Foretaksnavn: ENEBAKK HOLDING AS  
Forretningsadresse: Flatebysenteret  
1911 FLATEBY

### Regnskapsår

Årsregnskapets periode: 01.01.2020 - 31.12.2020

### Konsern

Morselskap i konsern: Ja  
Konsernregnskap lagt ved: Nei

### Regnskapsregler

Regler for små foretak benyttet: Ja  
Benyttet ved utarbeidelsen av årsregnskapet til selskapet: Regnskapslovens alminnelige regler

### Årsregnskapet fastsatt av kompetent organ

Bekreftet av representant for selskapet: Stian Olav Karlsen  
Dato for fastsettelse av årsregnskapet: 23.08.2021

### Grunnlag for avgivelse

År 2020: Årsregnskapet er elektronisk innlevert  
År 2019: Tall er hentet fra elektronisk innlevert årsregnskap fra 2020

*Det er ikke krav til at årsregnskapet m.v. som sendes til Regnskapsregisteret er undertegnet. Kontrollen på at dette er utført ligger hos revisor/enhetens øverste organ. Sikkerheten ivaretas ved at innsender har rolle/rettighet for innsending av årsregnskapet via Altinn, og ved at det bekreftes at årsregnskapet er fastsatt av kompetent organ.*

Brønnøysundregistrene, 04.08.2022



## Resultatregnskap

Beløp i: NOK	Note	2020	2019
<b>RESULTATREGNSKAP</b>			
<b>Kostnader</b>			
Annen driftskostnad	4	71 031	34 125
<b>Sum kostnader</b>		<b>71 031</b>	<b>34 125</b>
<b>Driftsresultat</b>		<b>-71 031</b>	<b>-34 125</b>
<b>Finansinntekter og finanskostnader</b>			
Inntekt på investering i datterselskap		46 020	1 581 726
Annen renteinntekt		1	88
<b>Sum finansinntekter</b>		<b>46 021</b>	<b>1 581 814</b>
Annen rentekostnad		120 185	147 177
<b>Sum finanskostnader</b>		<b>120 185</b>	<b>147 177</b>
<b>Netto finans</b>		<b>-74 164</b>	<b>1 434 638</b>
<b>Ordinært resultat før skattekostnad</b>		<b>-145 195</b>	<b>1 400 513</b>
Skattekostnad på ordinært resultat	8	-31 943	308 106
<b>Ordinært resultat etter skattekostnad</b>		<b>-113 252</b>	<b>1 092 407</b>
<b>Årsresultat</b>		<b>-113 252</b>	<b>1 092 407</b>
<b>Årsresultat etter minoritetsinteresser</b>		<b>-113 252</b>	<b>1 092 407</b>
<b>Totalresultat</b>		<b>-113 252</b>	<b>1 092 407</b>
<b>Overføringer og disponeringer</b>			
Konsernbidrag			1 233 943
Overført fra annen egenkapital		-113 252	-141 536
<b>Sum overføringer og disponeringer</b>		<b>-113 252</b>	<b>1 092 407</b>



## Balanse

Beløp i: NOK	Note	2020	2019
<b>BALANSE - EIENDELER</b>			
<b>Anleggsmidler</b>			
<b>Immaterielle eiendeler</b>			
<b>Finansielle anleggsmidler</b>			
Investering i datterselskap	3, 5	10 910 368	10 910 368
Lån til foretak i samme konsern	6	7 584 800	6 068 780
<b>Sum finansielle anleggsmidler</b>		<b>18 495 168</b>	<b>16 979 148</b>
<b>Sum anleggsmidler</b>		<b>18 495 168</b>	<b>16 979 148</b>
<b>Omløpsmidler</b>			
<b>Varer</b>			
<b>Bankinnskudd, kontanter og lignende</b>			
Bankinnskudd, kontanter o.l.		3 459	10 508
<b>Sum bankinnskudd, kontanter og lignende</b>		<b>3 459</b>	<b>10 508</b>
<b>Sum omløpsmidler</b>		<b>3 459</b>	<b>10 508</b>
<b>SUM EIENDELER</b>		<b>18 498 627</b>	<b>16 989 655</b>
<b>BALANSE - EGENKAPITAL OG GJELD</b>			
<b>Egenkapital</b>			
<b>Innskutt egenkapital</b>			
Aksjekapital	2	500 000	500 000
Overkurs		125 087	125 087
<b>Sum innskutt egenkapital</b>		<b>625 087</b>	<b>625 087</b>
<b>Opptjent egenkapital</b>			
Annen egenkapital		4 613 998	4 727 250
<b>Sum opptjent egenkapital</b>		<b>4 613 998</b>	<b>4 727 250</b>
<b>Sum egenkapital</b>	9	<b>5 239 085</b>	<b>5 352 337</b>



## Balanse

Beløp i: NOK	Note	2020	2019
<b>Gjeld</b>			
<b>Langsiktig gjeld</b>			
Utsatt skatt	8	127 771	159 714
<b>Sum avsetninger for forpliktelser</b>		<b>127 771</b>	<b>159 714</b>
<b>Annen langsiktig gjeld</b>			
Gjeld til kredittinstitusjoner	5	2 535 000	3 040 000
Øvrig langsiktig gjeld	6	10 545 157	8 365 157
<b>Sum annen langsiktig gjeld</b>		<b>13 080 157</b>	<b>11 405 157</b>
<b>Sum langsiktig gjeld</b>		<b>13 207 927</b>	<b>11 564 870</b>
<b>Kortsiktig gjeld</b>			
Annen kortsiktig gjeld	7	51 614	72 448
<b>Sum kortsiktig gjeld</b>		<b>51 614</b>	<b>72 448</b>
<b>Sum gjeld</b>		<b>13 259 542</b>	<b>11 637 318</b>
<b>SUM EGENKAPITAL OG GJELD</b>		<b>18 498 627</b>	<b>16 989 655</b>



## Brønnøysundregistrene

### ÅRSREGNSKAP FOR REGNSKAPSÅRET 2020 - GENERELL INFORMASJON

Journalnummer: 2021 684998

#### Enheten

Organisasjonsnummer: 988 966 029  
Organisasjonsform: Aksjeselskap  
Foretaksnavn: ENEBAKK HOLDING AS  
Forretningsadresse: Flatebysenteret  
1911 FLATEBY

#### Regnskapsår

Årsregnskapets periode: 01.01.2020 - 31.12.2020

#### Konsern

Morselskap i konsern: Ja  
Konsernregnskap lagt ved: Nei

#### Regnskapsregler

Regler for små foretak benyttet: Ja  
Benyttet ved utarbeidelsen av  
årsregnskapet til selskapet: Regnskapslovens alminnelige regler

#### Årsregnskapet fastsatt av kompetent organ

Bekreftet av representant for selskapet: Stian Olav Karlsen  
Dato for fastsettelse av årsregnskapet: 23.08.2021

#### Revisjon

Årsregnskapet er utarbeidet av ekstern  
autorisert regnskapsfører: Ja

#### Grunnlag for avgivelse

År 2020: Årsregnskap er elektronisk innlevert.  
År 2019: Tall er hentet fra elektronisk innlevert årsregnskap fra 2020.

*Det er ikke krav til at årsregnskapet m.v. som sendes til Regnskapsregisteret er undertegnet. Kontrollen på at dette er utført ligger hos revisor/enhetens øverste organ. Sikkerheten ivaretas ved at innsender har rolle/rettighet for innsending av årsregnskapet via Altinn, og ved at det bekreftes at årsregnskapet er fastsatt av kompetent organ.*

Brønnøysundregistrene, 09.09.2021



Organisasjonsnr: 988 966 029  
ENEBAKK HOLDING AS

## RESULTATREGNSKAP

Beløp i: NOK	Note	2020	2019
<b>RESULTATREGNSKAP</b>			
<b>Kostnader</b>			
Annen driftskostnad	4	71 031	34 125
<b>Sum kostnader</b>		<b>71 031</b>	<b>34 125</b>
<b>Driftsresultat</b>		<b>-71 031</b>	<b>-34 125</b>
<b>Finansinntekter og finanskostnader</b>			
Inntekt på investering i datterselskap		46 020	1 581 726
Annen renteinntekt		1	88
<b>Sum finansinntekter</b>		<b>46 021</b>	<b>1 581 814</b>
Annen rentekostnad		120 185	147 177
<b>Sum finanskostnader</b>		<b>120 185</b>	<b>147 177</b>
<b>Netto finans</b>		<b>-74 164</b>	<b>1 434 638</b>
<b>Ordinært resultat før skattekostnad</b>		<b>-145 195</b>	<b>1 400 513</b>
Skattekostnad på ordinært resultat	8	-31 943	308 106
<b>Ordinært resultat etter skattekostnad</b>		<b>-113 252</b>	<b>1 092 407</b>
<b>Årsresultat</b>		<b>-113 252</b>	<b>1 092 407</b>
<b>Årsresultat etter minoritetsinteresser</b>		<b>-113 252</b>	<b>1 092 407</b>
<b>Totalresultat</b>		<b>-113 252</b>	<b>1 092 407</b>
<b>Overføringer og disponeringer</b>			
Konsernbidrag			1 233 943
Overført fra annen egenkapital		-113 252	-141 536
<b>Sum overføringer og disponeringer</b>		<b>-113 252</b>	<b>1 092 407</b>





Gjeld til			
kredittinstitusjoner	5	2 535 000	3 040 000
Øvrig langsiktig gjeld	6	10 545 157	8 365 157
<b>Sum annen langsiktig gjeld</b>		<b>13 080 157</b>	<b>11 405 157</b>
<b>Sum langsiktig gjeld</b>		<b>13 207 927</b>	<b>11 564 870</b>
<b>Kortsiktig gjeld</b>			
Annen kortsiktig gjeld	7	51 614	72 448
<b>Sum kortsiktig gjeld</b>		<b>51 614</b>	<b>72 448</b>
<b>Sum gjeld</b>		<b>13 259 542</b>	<b>11 637 318</b>
<b>SUM EGENKAPITAL OG GJELD</b>		<b>18 498 627</b>	<b>16 989 655</b>



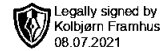
Organisasjonsnr: 988 966 029  
ENEBAKK HOLDING AS

NOTEOPPLYSNINGER - SELSKAP - alle poster oppgitt i hele tall

Note  
3

Antall årsverk i regnskapsåret

Virksomheten har hatt følgende antall årsverk:  
0.00



Til generalforsamlingen i Enebakk Holding AS

## Uavhengig revisors beretning

### Uttalelse om revisjonen av årsregnskapet

#### *Konklusjon*

Vi har revidert Enebakk Holding AS' årsregnskap som viser et underskudd på kr 113 252. Årsregnskapet består av balanse per 31. desember 2020, resultatregnskap for regnskapsåret avsluttet per denne datoen og noter til årsregnskapet, herunder et sammendrag av viktige regnskapsprinsipper.

Etter vår mening er det medfølgende årsregnskapet avgitt i samsvar med lov og forskrifter og gir et rettviseende bilde av selskapets finansielle stilling per 31. desember 2020, og av dets resultater for regnskapsåret avsluttet per denne datoen i samsvar med regnskapslovens regler og god regnskapsskikk i Norge.

#### *Grunnlag for konklusjonen*

Vi har gjennomført revisjonen i samsvar med lov, forskrift og god revisjonsskikk i Norge, herunder de internasjonale revisjonsstandardene International Standards on Auditing (ISA-ene). Våre oppgaver og plikter i henhold til disse standardene er beskrevet i Revisors oppgaver og plikter ved revisjon av årsregnskapet. Vi er uavhengige av selskapet slik det kreves i lov og forskrift, og har overholdt våre øvrige etiske forpliktelser i samsvar med disse kravene. Etter vår oppfatning er innhentet revisjonsbevis tilstrekkelig og hensiktsmessig som grunnlag for vår konklusjon.

#### *Styrets og daglig leders ansvar for årsregnskapet*

Styret og daglig leder (ledelsen) er ansvarlig for å utarbeide årsregnskapet i samsvar med lov og forskrifter, herunder for at det gir et rettviseende bilde i samsvar med regnskapslovens regler og god regnskapsskikk i Norge. Ledelsen er også ansvarlig for slik internkontroll som den finner nødvendig for å kunne utarbeide et årsregnskap som ikke inneholder vesentlig feilinformasjon, verken som følge av misligheter eller feil.

Ved utarbeidelsen av årsregnskapet må ledelsen ta standpunkt til selskapets evne til fortsatt drift og opplyse om forhold av betydning for fortsatt drift. Forutsetningen om fortsatt drift skal legges til grunn for årsregnskapet så lenge det ikke er sannsynlig at virksomheten vil bli avvirket.

#### *Revisors oppgaver og plikter ved revisjonen av årsregnskapet*

Vårt mål med revisjonen er å oppnå betryggende sikkerhet for at årsregnskapet som helhet ikke inneholder vesentlig feilinformasjon, verken som følge av misligheter eller utilsiktede feil, og å avgi en revisjonsberetning som inneholder vår konklusjon. Betryggende sikkerhet er en høy grad av sikkerhet, men ingen garanti for at en revisjon utført i samsvar med lov, forskrift og god revisjonsskikk i Norge, herunder ISA-ene, alltid vil avdekke vesentlig feilinformasjon som eksisterer. Feilinformasjon kan oppstå som følge av misligheter eller utilsiktede feil. Feilinformasjon blir vurdert som vesentlig dersom den enkeltvis eller samlet med rimelighet kan forventes å påvirke økonomiske beslutninger som brukerne foretar basert på årsregnskapet.

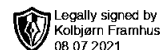
For videre beskrivelse av revisors oppgaver og plikter vises det til:

<https://revisorforeningen.no/revisjonsberetninger>

**Plus Revisjon AS**  
Rosenkrantz' gate 20, 0160 Oslo  
Tlf: 23 03 91 60

Org.nr. 990 422 052 MVA, Foretaksregistrert

[www.plus-revisjon.no](http://www.plus-revisjon.no)



**Uttalelse om øvrige lovmessige krav**

*Konklusjon om registrering og dokumentasjon*

Basert på vår revisjon av årsregnskapet som beskrevet ovenfor, og kontrollhandlinger vi har funnet nødvendig i henhold til internasjonal standard for attestasjonsoppdrag (ISAE) 3000 «Attestasjonsoppdrag som ikke er revisjon eller forenklet revisorkontroll av historisk finansiell informasjon», mener vi at ledelsen har oppfylt sin plikt til å sørge for ordentlig og oversiktlig registrering og dokumentasjon av selskapets regnskapsopplysninger i samsvar med lov og god bokføringskikk i Norge.

Oslo, 8. Juli 2021


**Plus Revisjon AS**

Kolbjørn Framhus  
*Statsautorisert revisor*

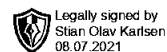
---

**Plus Revisjon AS**  
Rosenkrantz' gate 20, 0160 Oslo  
Tlf: 23 03 91 60

Org.nr. 990 422 052 MVA, Foretaksregistrert



[www.plus-revisjon.no](http://www.plus-revisjon.no)



# Årsregnskap 2020

## Enebakk Holding AS

Resultatregnskap  
Balanse  
Noter

Org.nr.: 988 966 029

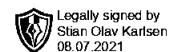


## Resultatregnskap

Enebakk Holding AS

Driftsinntekter og driftskostnader	Note	2020	2019
Annen driftskostnad	4	71 031	34 125
<b>Sum driftskostnader</b>		<b>71 031</b>	<b>34 125</b>
<b>Driftsresultat</b>		<b>-71 031</b>	<b>-34 125</b>
<b>Finansinntekter og finanskostnader</b>			
Inntekt på investering i datterselskap		46 020	1 581 726
Annen renteinntekt		1	88
Annen rentekostnad		120 185	147 177
<b>Resultat av finansposter</b>		<b>-74 164</b>	<b>1 434 638</b>
Ordinært resultat før skattekostnad		-145 195	1 400 513
Skattekostnad på ordinært resultat	8	-31 943	308 106
<b>Ordinært resultat</b>		<b>-113 252</b>	<b>1 092 407</b>
<b>Årsresultat</b>		<b>-113 252</b>	<b>1 092 407</b>
<b>Overføringer</b>			
Avsatt konsernbidrag		0	1 233 943
Overført fra annen egenkapital		113 252	141 536
<b>Sum overføringer</b>		<b>-113 252</b>	<b>1 092 407</b>

Enebakk Holding AS

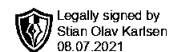


## Balanse

Enebakk Holding AS

<b>Eiendeler</b>	<b>Note</b>	<b>2020</b>	<b>2019</b>
<b>Anleggsmidler</b>			
<b>Immaterielle eiendeler</b>			
<b>Varige driftsmidler</b>			
<b>Finansielle driftsmidler</b>			
Investeringer i datterselskap	3, 5	10 910 368	10 910 368
Lån til foretak i samme konsern	6	7 584 800	6 068 780
<b>Sum finansielle anleggsmidler</b>		<b>18 495 168</b>	<b>16 979 148</b>
<b>Sum anleggsmidler</b>		<b>18 495 168</b>	<b>16 979 148</b>
<b>Omløpsmidler</b>			
<b>Fordringer</b>			
<b>Investeringer</b>			
Bankinnskudd, kontanter o.l.		3 459	10 508
<b>Sum omløpsmidler</b>		<b>3 459</b>	<b>10 508</b>
<b>Sum eiendeler</b>		<b>18 498 627</b>	<b>16 989 655</b>

Enebakk Holding AS



## Balanse

Enebakk Holding AS

<b>Egenkapital og gjeld</b>	<b>Note</b>	<b>2020</b>	<b>2019</b>
<b>Innskutt egenkapital</b>			
Aksjekapital	2	500 000	500 000
Overkurs		125 087	125 087
<b>Sum innskutt egenkapital</b>		<b>625 087</b>	<b>625 087</b>
<b>Opptjent egenkapital</b>			
Annen egenkapital		4 613 998	4 727 250
<b>Sum opptjent egenkapital</b>		<b>4 613 998</b>	<b>4 727 250</b>
<b>Sum egenkapital</b>	<b>9</b>	<b>5 239 085</b>	<b>5 352 337</b>
<b>Gjeld</b>			
<b>Avsetning for forpliktelser</b>			
Utsatt skatt	8	127 771	159 714
<b>Sum avsetning for forpliktelser</b>		<b>127 771</b>	<b>159 714</b>
<b>Annen langsiktig gjeld</b>			
Gjeld til kredittinstitusjoner	5	2 535 000	3 040 000
Øvrig langsiktig gjeld	6	10 545 157	8 365 157
<b>Sum annen langsiktig gjeld</b>		<b>13 080 157</b>	<b>11 405 157</b>
<b>Kortsiktig gjeld</b>			
Annen kortsiktig gjeld	7	51 614	72 448
<b>Sum kortsiktig gjeld</b>		<b>51 614</b>	<b>72 448</b>
<b>Sum gjeld</b>		<b>13 259 542</b>	<b>11 637 318</b>
<b>Sum egenkapital og gjeld</b>		<b>18 498 627</b>	<b>16 989 655</b>

Flateby, 08.07.2021  
Styret i Enebakk Holding AS

Stian Olav Karlsen  
styreleder

Enebakk Holding AS



## Noter 2020

Enebakk Holding AS

### Note 1 - Regnskapsprinsipper

Årsregnskapet er satt opp i samsvar med regnskapsloven og NRS 8 - God regnskapsskikk for små foretak.

#### Driftsinntekter og kostnader

Inntektsføring skjer etter opptjeningsprinsippet som normalt vil være leveringstidspunkt for varer og tjenester. Kostnader medtas etter sammenstillingsprinsippet, dvs. at kostnader medtas i samme periode som tilhørende inntekter inntektsføres.

#### Skatt

Skattekostnaden i resultatregnskapet omfatter både periodens betalbare skatt og endring i utsatt skatt. Utsatt skatt er beregnet med 22 % på grunnlag av de midlertidige forskjeller som eksisterer mellom regnskapsmessige og skattemessige verdier, samt ligningsmessig underskudd til fremføring ved utgangen av regnskapsåret. Skatteøkende og skattereduserende midlertidige forskjeller som reverserer eller kan reverseres i samme periode er utlignet og nettoført.

#### Klassifisering og vurdering av balanseposter

Eiendeler bestemt til varig eie eller bruk er klassifisert som anleggsmidler. Andre eiendeler er klassifisert som omløpsmidler. Fordringer som skal tilbakebetales innen et år er uansett klassifisert som omløpsmidler. Ved klassifisering av kortsiktig og langsiktig gjeld er analoge kriterier lagt til grunn.

Anleggsmidler vurderes til anskaffelseskost, men nedskrives til virkelig verdi når verdifallet forventes ikke å være forbigående. Anleggsmidler med begrenset økonomisk levetid avskrives planmessig. Langsiktig gjeld balanseføres til nominelt mottatt beløp på etableringstidspunktet.

Omløpsmidler vurderes til laveste av anskaffelseskost og virkelig verdi. Kortsiktig gjeld balanseføres til nominelt beløp på etableringstidspunktet.

Enkelte poster er vurdert etter andre regler. Postene det gjelder vil være blant de postene som omhandles nedenfor.

#### Aksjer

Omløpsaksjer er vurdert til det laveste av gjennomsnittlig kostpris og virkelig verdi. Andre aksjer som er oppført i regnskapet er ført til kostpris.

#### Datterselskap

Datterselskap vurderes etter kostmetoden i selskapsregnskapet. Investeringene er vurdert til anskaffelseskost for aksjene med mindre nedskrivning har vært nødvendig. Det foretas nedskrivning til virkelig verdi når verdifall skyldes årsaker som ikke kan antas å være forbigående og det må anses nødvendig etter god regnskapsskikk. Nedskrivninger er reversert når grunnlaget for nedskrivning ikke lenger er tilstede.

### Note 2 - Antall aksjer, aksjeeiere m.v

Aksjekapital	Antall	Pålydende	Balanseført
Ordinære aksjer	50	10 000	500 000

Aksjonærer	Verv	Aksjer	Eierandel
Mona Elaine Karlsen		30	60,0 %
Aina Kristin Karlsen Røed		10	20,0 %
Stian Karlsen	Styreleder	10	20,0 %
<b>Totalt antall aksjer</b>		<b>50</b>	<b>100,0 %</b>



## Noter 2020

Enebakk Holding AS

### Note 3 - Investering i datterselskap

Navn	Forretnings- kontor	Eierandel	Balanseført verdi	Egenkapital	Resultat
Tores Mat AS	FLATEBY	100,0 %	631 098	5 949 688	2 019 376
Flatebysenteret AS	FLATEBY	100,0 %	975 000	99 651	-76 475
Foss Strømsborg Eiendom AS	FLATEBY	100,0 %	9 304 270	11 001 246	1 285 224

Investeringer i datterselskap vurderes etter kostmetoden. Aksjene er verdsatt til kostpris og vil nedskrives til virkelig verdi ved varig verdifall.

I henhold til unntaksreglene for små foretak utarbeides ikke konsernregnskap.

### Note 4 - Ytelser/godtgjørelser til styret og revisor

Det er ingen ansatte i selskapet. Det har ikke blitt utbetalt styrehonorar.

Selskapet er ikke pliktig til å ha tjenestepensjonsordning etter lov om obligatorisk tjenestepensjon.

### Godtgjørelse til revisor

Det er i 2020 kostnadsført kr. 50 422 i ordinært revisjonshonorar. I tillegg er det kostnadsført kr. 19 750 for andre tjenester levert av revisor. Merverdiavgift er inkludert i revisjonshonoraret.

### Note 5 - Langsiktig gjeld, pantstillelser m.m.

	2020	2019
Av selskapets bokførte gjeld er følgende sikret ved pant	2 535 000	3 040 000
Den bokførte verdien av eiendeler stillet som sikkerhet for denne gjelden er:		
Aksjer 100% i Foss Strømsborg Eiendom AS	9 304 270	9 304 270
Panteobligasjonenes pålydende totalt (DNB)	29 500 000	29 500 000

Det er også tinglyst en urådighet på eiendommen gnr. 93 bnr. 6 snr. 1 i Enebakk Kommune.

Solidarisk kausjon fra Tores Mat (947 610 619) pålydende kr 1 500 000.

### Note 6 - Mellomværende med selskap i samme konsern, nærstående

	2020	2019
<b>Fordringer</b>		
Lån til foretak i samme konsern	7 584 800	6 068 780
<b>Sum</b>	<b>7 584 800</b>	<b>6 068 780</b>
<b>Gjeld</b>		
Lån fra foretak i samme konsern	5 377 813	3 197 813
<b>Sum</b>	<b>5 377 813</b>	<b>3 197 813</b>

Selskapet har også en gjeld til hovedaksjonær Mona Elaine Karlsen på kr 5 167 344.

Lånet er ikke renteberegnet.

Det er ingen andre forretningsmessige transaksjoner med og mellom datterselskaper enn de nevnt ovenfor, utover mottatt og avgitt konsernbidrag fra hhv. Foss Strømsborg AS og til Flatebysenteret AS.



## Noter 2020

Enebakk Holding AS

### Note 7 - Annen kortsiktig gjeld

Posten inneholder påløpte, ikke forfalte renter med kr 51 614 for lånet hos DNB.

### Note 8 - Skattekostnad

<b>Årets skattekostnad fordeler seg på:</b>	<b>2020</b>	<b>2019</b>
Betalbar skatt	-	348 035
Endring i utsatt skatt	-31 943	-39 929
<b>Skattekostnad ordinært resultat</b>	<b>-31 943</b>	<b>308 106</b>

<b>Beregning av årets skattegrunnlag:</b>	<b>2020</b>	<b>2019</b>
Resultat før skattekostnad	-145 195	1 400 513
Permanente forskjeller	-	-29
Endring i midlertidige forskjeller	145 195	181 495
Årets skattegrunnlag resultat	-	1 581 978
Avgitt konsernbidrag	-	1 581 978
<b>Årets skattegrunnlag</b>	<b>-</b>	<b>0</b>

<b>Betalbar skatt i balansen:</b>		
Betalbar skatt på årets resultat	-	55
Betalbar skatt på avgitt konsernbidrag	-	-348 035
Betalbar skatt på mottatt konsernbidrag	-	347 980
<b>Sum betalbar skatt i balansen</b>	<b>0</b>	<b>0</b>

Skatteeffekten av midlertidige forskjeller som har gitt opphav til utsatt skatt og utsatte skattefordeler, spesifisert på typer av midlertidige forskjeller:

	<b>2020</b>	<b>2019</b>	<b>Endring</b>
Varige driftsmidler	-50 091	-62 614	-12 523
Gevinst- og tapskonto	630 870	788 588	157 718
<b>Sum</b>	<b>580 779</b>	<b>725 974</b>	<b>-145 195</b>

<b>Utsatt skatt (22%)</b>	<b>127 771</b>	<b>159 714</b>	<b>-31 943</b>
---------------------------	----------------	----------------	----------------

### Note 9 - Egenkapital

	<b>Aksjekapital</b>	<b>Overkurs</b>	<b>Annen egenkapital</b>	<b>Sum</b>
Egenkapital pr 1.1	500 000	125 087	4 727 250	5 352 337
Årets resultat	-	-	-113 252	-113 252
Konsernbidrag	-	-	-	-
<b>Egenkapital pr 31.12</b>	<b>500 000</b>	<b>125 087</b>	<b>4 613 998</b>	<b>5 239 085</b>