



ÅRSREGNSKAPET FOR REGNSKAPSÅRET 2022 - GENERELL INFORMASJON

Enheten

Organisasjonsnummer: 997 251 075
Organisasjonsform: Aksjeselskap
Foretaksnavn: STÆRKÆR AS
Forretningsadresse: c/o Jesper Stærkær
Øvre Møllenberg gate 53A
7043 TRONDHEIM

Regnskapsår

Årsregnskapets periode: 01.01.2022 - 31.12.2022

Konsern

Morselskap i konsern: Nei

Regnskapsregler

Regler for små foretak benyttet: Ja
Benyttet ved utarbeidelsen av årsregnskapet til selskapet: Regnskapslovens alminnelige regler

Årsregnskapet fastsatt av kompetent organ

Bekreftet av representant for selskapet: Jesper Stærkær
Dato for fastsettelse av årsregnskapet: 29.06.2023

Grunnlag for avgivelse

År 2022: Årsregnskapet er elektronisk innlevert
År 2021: Tall er hentet fra elektronisk innlevert årsregnskap fra 2022

Det er ikke krav til at årsregnskapet m.v. som sendes til Regnskapsregisteret er undertegnet. Kontrollen på at dette er utført ligger hos revisor/enhetens øverste organ. Sikkerheten ivaretas ved at innsender har rolle/rettighet for innsending av årsregnskapet via Altinn, og ved at det bekreftes at årsregnskapet er fastsatt av kompetent organ.

Brønnøysundregistrene, 12.06.2024



Resultatregnskap

Beløp i: NOK	Note	2022	2021
RESULTATREGNSKAP			
Inntekter			
Salgsinntekt		1 184 721	492 425
Sum inntekter		1 184 721	492 425
Kostnader			
Varekostnad		771	0
Lønnskostnad	1, 2	942 247	0
Annen driftskostnad		325 465	18 407
Sum kostnader		1 268 483	18 407
Driftsresultat		-83 762	474 018
Finansinntekter og finanskostnader			
Annen finansinntekt		383 778	349 007
Verdøkning av finansielle instrumenter vurdert til virkelig verdi		0	133 615
Sum finansinntekter		383 778	482 622
Verdireduksjon av finansielle instrumenter vurdert til virkelig verdi		655 104	0
Annen rentekostnad		208	0
Annen finanskostnad		287 438	8 512
Sum finanskostnader		942 750	8 512
Netto finans		-558 972	474 110
Ordinært resultat før skattekostnad		-642 734	948 128
Skattekostnad	3, 4	1 226	104 394
Ordinært resultat etter skattekostnad		-643 960	843 734
Årsresultat		-643 960	843 734
Overføringer og disponeringer			
Annen egenkapital		-643 960	843 734
Sum overføringer og disponeringer		-643 960	843 734



Balanse

Beløp i: NOK	Note	2022	2021
BALANSE - EIENDELER			
Anleggsmidler			
Immaterielle eiendeler			
Utsatt skattefordel	3, 4	0	0
Sum immaterielle eiendeler		0	0
Finansielle anleggsmidler			
Investeringer i aksjer og andeler		66 860	66 860
Andre langsiktige fordringer	5	0	0
Sum finansielle anleggsmidler		66 860	66 860
Sum anleggsmidler		66 860	66 860
Omløpsmidler			
Varer			
Fordringer			
Kundefordringer		262 587	0
Andre kortsiktige fordringer	5	50 424	0
Sum fordringer		313 011	0
Investeringer			
Markedsbaserte aksjer		217 531	1 103 553
Sum investeringer		217 531	1 103 553
Bankinnskudd, kontanter og lignende			
Bankinnskudd, kontanter og lignende		185 226	55 735
Sum bankinnskudd, kontanter og lignende		185 226	55 735
Sum omløpsmidler		715 768	1 159 288
SUM EIENDELER		782 628	1 226 148

BALANSE - EGENKAPITAL OG GJELD



Balanse

Beløp i: NOK	Note	2022	2021
Egenkapital			
Innskutt egenkapital			
Selskapskapital	6, 7	102 000	102 000
Ikke registrert aksjekapital	7	0	0
Beholdning av egne aksjer	6, 7	0	0
Overkurs	7	0	0
Annen innskutt egenkapital	7	0	0
Sum innskutt egenkapital		102 000	102 000
Opptjent egenkapital			
Fond	7	0	0
Annen egenkapital	7	378 655	1 022 615
Udekket tap	7	0	0
Sum opptjent egenkapital		378 655	1 022 615
Sum egenkapital		480 655	1 124 615
Gjeld			
Langsiktig gjeld			
Utsatt skatt	3, 4	0	0
Sum avsetninger for forpliktelser		0	0
Annen langsiktig gjeld			
Sum langsiktig gjeld		0	0
Kortsiktig gjeld			
Leverandørgjeld		-817	0
Betalbar skatt	3, 4	1 226	101 533
Skyldige offentlige avgifter		108 451	0
Annen kortsiktig gjeld		193 114	0
Sum kortsiktig gjeld		301 974	101 533
Sum gjeld		301 974	101 533
SUM EGENKAPITAL OG GJELD		782 629	1 226 148



Brønnøysundregistrene

ÅRSREGNSKAP FOR REGNSKAPSÅRET 2022 - GENERELL INFORMASJON

Journalnummer: 2023 556436

Enheten

Organisasjonsnummer: 997 251 075
Organisasjonsform: Aksjeselskap
Foretaksnavn: STÆRKÆR AS
Forretningsadresse: c/o Jesper Stærkær
Øvre Møllenberg gate 53A
7043 TRONDHEIM

Regnskapsår

Årsregnskapets periode: 01.01.2022 - 31.12.2022

Konsern

Morselskap i konsern: Nei

Regnskapsregler

Regler for små foretak benyttet: Ja
Benyttet ved utarbeidelsen av
årsregnskapet til selskapet: Regnskapslovens alminnelige regler

Årsregnskapet fastsatt av kompetent organ

Bekreftet av representant for selskapet: Jesper Stærkær
Dato for fastsettelse av årsregnskapet: 29.06.2023

Revisjon

Selskapet har besluttet at årsregnskapet
ikke skal revideres: Ja
Årsregnskapet er utarbeidet av ekstern
autorisert regnskapsfører: Ja
Ekstern autorisert regnskapsfører har i
løpet av regnskapsåret bistått ved den
løpende regnskapsføringen eller utført
andre tjenester for selskapet enn å
utarbeide årsregnskapet: Ja

Grunnlag for avgivelse

År 2022: Årsregnskap er elektronisk innlevert.
År 2021: Tall er hentet fra elektronisk innlevert årsregnskap fra 2022.

Det er ikke krav til at årsregnskapet m.v. som sendes til Regnskapsregisteret er undertegnet. Kontrollen på at dette er utført ligger hos revisor/enhetens øverste organ. Sikkerheten ivaretas ved at innsender har rolle/rettighet for innsending av årsregnskapet via Altinn, og ved at det bekreftes at årsregnskapet er fastsatt av kompetent organ.

Brønnøysundregistrene, 03.07.2023

Brønnøysundregistrene
Postadresse: Postboks 900, 8910 Brønnøysund
Telefon: 75 00 75 00
E-post: firmapost@brreg.no Internett: www.brreg.no
Organisasjonsnummer: 974 760 673



Organisasjonsnr: 997 251 075
STØRRE AS

RESULTATREGNSKAP

Beløp i: NOK	Note	2022	2021
RESULTATREGNSKAP			
Inntekter			
Salgsinntekt		1 184 721	492 425
Sum inntekter		1 184 721	492 425
Kostnader			
Varekostnad		771	0
Lønnskostnad	1, 2	942 247	0
Annen driftskostnad		325 465	18 407
Sum kostnader		1 268 483	18 407
Driftsresultat		-83 762	474 018
Finansinntekter og finanskostnader			
Annen finansinntekt		383 778	349 007
Verdiøkning av finansielle instrumenter vurdert til virkelig verdi		0	133 615
Sum finansinntekter		383 778	482 622
Verdireduksjon av finansielle instrumenter vurdert til virkelig verdi		655 104	0
Annen rentekostnad		208	0
Annen finanskostnad		287 438	8 512
Sum finanskostnader		942 750	8 512
Netto finans		-558 972	474 110
Ordinært resultat før skattekostnad		-642 734	948 128
Skattekostnad	3, 4	1 226	104 394
Ordinært resultat etter skattekostnad		-643 960	843 734
Årsresultat		-643 960	843 734
Overføringer og disponeringer			
Annen egenkapital		-643 960	843 734
Sum overføringer og disponeringer		-643 960	843 734



Organisasjonsnr: 997 251 075
STERKÆR AS

BALANSE

Beløp i: NOK

Note	2022	2021
------	------	------

BALANSE - EIENDELER

Anleggsmidler

Immaterielle eiendeler

Utsatt skattefordel	3, 4	0	0
Sum immaterielle eiendeler		0	0

Finansielle anleggsmidler

Investeringer i aksjer og andeler		66 860	66 860
Andre langsiktige fordringer	5	0	0
Sum finansielle anleggsmidler		66 860	66 860

Sum anleggsmidler

	66 860	66 860
--	---------------	---------------

Omløpsmidler

Varer

Fordringer

Kundefordringer		262 587	0
Andre kortsiktige fordringer	5	50 424	0
Sum fordringer		313 011	0

Investeringer

Markedsbaserte aksjer		217 531	1 103 553
Sum investeringer		217 531	1 103 553

Bankinnskudd, kontanter og lignende

Bankinnskudd, kontanter og lignende		185 226	55 735
Sum bankinnskudd, kontanter og lignende		185 226	55 735

Sum omløpsmidler

	715 768	1 159 288
--	----------------	------------------

SUM EIENDELER

	782 628	1 226 148
--	----------------	------------------

BALANSE - EGENKAPITAL OG GJELD

Egenkapital

Innskutt egenkapital

Selskapskapital	6, 7	102 000	102 000
Ikke registrert aksjekapital	7	0	0



Beholdning av egne aksjer	6, 7	0	0
Overkurs	7	0	0
Annen innskutt egenkapital	7	0	0
Sum innskutt egenkapital		102 000	102 000
Opptjent egenkapital			
Fond	7	0	0
Annen egenkapital	7	378 655	1 022 615
Udekket tap	7	0	0
Sum opptjent egenkapital		378 655	1 022 615
Sum egenkapital		480 655	1 124 615
Gjeld			
Langsiktig gjeld			
Utsatt skatt	3, 4	0	0
Sum avsetninger for forpliktelseser		0	0
Annen langsiktig gjeld			
Sum langsiktig gjeld		0	0
Kortsiktig gjeld			
Leverandørgjeld		-817	0
Betalbar skatt	3, 4	1 226	101 533
Skyldige offentlige avgifter		108 451	0
Annen kortsiktig gjeld		193 114	0
Sum kortsiktig gjeld		301 974	101 533
Sum gjeld		301 974	101 533
SUM EGENKAPITAL OG GJELD		782 629	1 226 148



Organisasjonsnr: 997 251 075
STERKER AS

NOTEOPPLYSNINGER - SELSKAP - alle poster oppgitt i hele tall

Note

Regnskapsprinsipper

Årsregnskapet er satt opp i samsvar med regnskapsloven og god regnskapsskikk for små foretak. Salgsinntekter Inntektsføring ved salg av varer skjer på leveringstidspunktet. Tjenester inntektsføres etter hvert som de leveres. Klassifisering og vurdering av balanseposter Anleggsmidler er eiendeler bestemt til varig eie eller bruk. Eiendeler som er knyttet til varekretsløpet er klassifisert som omløpsmidler. Fordringer klassifiseres som omløpsmidler hvis de forfaller til betaling innen ett år etter transaksjonsdagen. Tilsvarende klassifiseres gjeld som kortsiktig hvis gjelden forfaller til betaling innen ett år. Langsiktig gjeld er gjeld som forfaller senere enn ett år etter transaksjonsdagen. Første års avdrag på langsiktige fordringer og langsiktig gjeld klassifiseres likevel ikke som omløpsmiddel og kortsiktig gjeld. Omløpsmidler vurderes til laveste av anskaffelseskost og virkelig verdi. Kortsiktig gjeld balanseføres til nominelt beløp på etableringstidspunktet. Anleggsmidler vurderes til anskaffelseskost. Varige anleggsmidler avskrives etter en fornuftig avskrivningsplan. Anleggsmidlene nedskrives til virkelig verdi ved verdifall som ikke forventes å være forbigående. Langsiktig gjeld med unntak av andre avsetninger balanseføres til nominelt beløp på etableringstidspunktet. Fordringer Kundefordringer og andre fordringer er oppført i balansen til pålydende etter fradrag for avsetning til forventet tap. Avsetning til tap gjøres på grunnlag av individuelle vurderinger av de enkelte fordringene. I tillegg gjøres det for øvrige kundefordringer en uspesifisert avsetning for å dekke antatt tap. Varebeholdninger Lager av innkjøpte varer er verdsatt til laveste av anskaffelseskost etter FIFO-prinsippet og virkelig verdi. Egentilvirkede ferdigvarer og varer under tilvirkning er vurdert til variabel tilvirkningskost. For råvarer er gjenanskaffelseskost vurdert som tilnærming til virkelig verdi. Det foretas nedskrivning for påregnelig ukurans. Varige driftsmidler Varige driftsmidler balanseføres og avskrives over driftsmidlenes levetid dersom de har antatt levetid over 3 år og har en kostpris som overstiger kr 15 000. Direkte vedlikehold av driftsmidler kostnadsføres løpende under driftskostnader, mens påkostninger eller forbedringer tillegges driftsmidlets kostpris og avskrives i takt med driftsmidlet. Skatt Skattekostnaden i resultatregnskapet omfatter både periodens betalbare skatt og endring i utsatt skatt. Utsatt skatt er beregnet med 22% på grunnlag av de midlertidige forskjeller som eksisterer mellom regnskapsmessige og skattemessige verdier, samt skattemessig underskudd til fremføring ved utgangen av regnskapsåret. Skatteøkende og skattereduserende midlertidige forskjeller som reverserer eller kan reversere i samme periode er fastsatt og skattevirkningen er beregnet på nettogrunnlaget.

Note

1

Antall årsverk i regnskapsåret

2.00

Note

2



Spesifisering av resultatregnskapet

Lønnskostnader

<u>Lønn</u>	<u>Årets</u>	<u>Fjorårets</u>
	779074.00	0.00
<u>Folketrygdavgift</u>	<u>Årets</u>	<u>Fjorårets</u>
	114874.00	0.00
<u>Andre ytelser</u>	<u>Årets</u>	<u>Fjorårets</u>
	48298.00	0.00
<u>Sum lønnskostnader</u>	<u>Årets</u>	<u>Fjorårets</u>
	942246.00	0.00

Mer om årsverk og lønn

Foretaket er pliktig til å ha tjenestepensjonsordning for selskapets ansatte jfr. lov om obligatorisk tjenestepensjon. Foretaket har etablert en tjenestepensjonsordning som tilfredsstiller kravene i loven.

Note

Ekstraordinære inntekter og kostnader

<u>Sum</u>	<u>Beløp</u>
<u>Balanseført verdi 31.12.</u>	<u>Varige driftsmidler Immaterielle eiend.</u>

Konsernregnskap

Morselskapet sitt navn

Forretningskontor for morselskapet

Begrunnelse for at datterselskap er utelatt fra konsolideringen

Konsern, tilknyttet selskap m.v. - fordringer og gjeld

Fordringer

<u>Samlet beløp - tilknyttet selskap</u>	<u>Årets</u>	<u>Fjorårets</u>
<u>Samlet beløp - foretak i samme konsern</u>	<u>Årets</u>	<u>Fjorårets</u>
<u>Samlet beløp - foretak i samme konsern</u>	<u>Årets</u>	<u>Fjorårets</u>



Samlet beløp - felles kontrollert virksomhet Årets Fjorårets

Pantstillelse Beløp

Note

Beholdning av egne aksjer Antall Pålydende Andel av aksjek.

Erverv

Endringer i beholdning av aksjer i løpet av regnskapsåret

Avhendelse

Endringer i beholdning av aksjer i løpet av regnskapsåret

Samvirkeforetak

Vedtektsbestemmelser/årsmøtevedtak/forslag til vedtak om medlemskapskonti

Mer om aksjer

Note

5

Lån og sikkerhetsstillelse til medlemmer

Er det gitt lån eller sikkerhetsstillelse til ledende personer: Nei

Opplysninger om:

Medlemmer av:

Mer om lån og sikkerhetsstillelse



STÆRKÆR AS
997 251 075

Resultatregnskap

	Note	2022	2021
Driftsinntekter			
Salgsinntekt		1 184 721	492 425
Sum driftsinntekter		1 184 721	492 425
Driftskostnader			
Varekostnad		-771	0
Lønnskostnad	1, 2	-942 247	0
Annen driftskostnad		-325 465	-18 407
Sum driftskostnader		-1 268 483	-18 407
Driftsresultat		-83 762	474 018
Finansinntekter			
Annen finansinntekt		383 778	349 007
Verdiøkning av finansielle instrumenter vurdert til virkelig verdi		0	133 615
Sum finansinntekter		383 778	482 622
Finanskostnader			
Verdireduksjon av finansielle instrumenter vurdert til virkelig verdi		-655 104	0
Annen rentekostnad		-208	0
Annen finanskostnad		-287 438	-8 512
Sum finanskostnader		-942 750	-8 512
Netto finans		-558 972	474 110
Resultat før skattekostnad		-642 734	948 128
Skattekostnad	3, 4	-1 226	-104 394
Årsresultat		-643 960	843 734
Overføringer			
Annen egenkapital		-643 960	843 734
Sum overføringer		-643 960	843 734



STÆRKÆR AS
997 251 075

Balanse pr. 31.12

	Note	2022	2021
EIENDELER			
Anleggsmidler			
Finansielle anleggsmidler			
Investeringer i aksjer og andeler		66 860	66 860
Sum finansielle anleggsmidler		66 860	66 860
Sum anleggsmidler		66 860	66 860
Omløpsmidler			
Fordringer			
Kundefordringer		262 587	0
Andre kortsiktige fordringer	5	50 424	0
Sum fordringer		313 011	0
Investeringer			
Markedsbaserte aksjer		217 531	1 103 553
Sum investeringer		217 531	1 103 553
Bankinnskudd, kontanter og lignende			
Bankinnskudd, kontanter og lignende		185 226	55 735
Sum bankinnskudd, kontanter og lignende		185 226	55 735
Sum omløpsmidler		715 768	1 159 288
SUM EIENDELER		782 628	1 226 148



STÆRKÆR AS
997 251 075

Balanse pr. 31.12

	Note	2022	2021
EGENKAPITAL OG GJELD			
Egenkapital			
Innskutt egenkapital			
Selskapskapital	6, 7	102 000	102 000
Sum innskutt egenkapital		102 000	102 000
Opptjent egenkapital			
Annen egenkapital	7	378 655	1 022 615
Sum opptjent egenkapital		378 655	1 022 615
Sum egenkapital		480 655	1 124 615
Gjeld			
Kortsiktig gjeld			
Leverandørgjeld		-817	0
Betalbar skatt	3, 4	1 226	101 533
Skyldige offentlige avgifter		108 451	0
Annen kortsiktig gjeld		193 114	0
Sum kortsiktig gjeld		301 974	101 533
Sum gjeld		301 974	101 533
SUM EGENKAPITAL OG GJELD		782 628	1 226 148

Trondheim, 29.06.2023

Jesper Stærkær
styrets leder / daglig leder



STÆRKÆR AS
997 251 075

Noter

Regnskapsprinsipper

Årsregnskapet er satt opp i samsvar med regnskapsloven og god regnskapsskikk for små foretak.

Salgsinntekter

Inntektsføring ved salg av varer skjer på leveringstidspunktet. Tjenester inntektsføres etter hvert som de leveres.

Klassifisering og vurdering av balanseposter

Anleggsmidler er eiendeler bestemt til varig eie eller bruk. Eiendeler som er knyttet til varekretsløpet er klassifisert som omløpsmidler. Fordringer klassifiseres som omløpsmidler hvis de forfaller til betaling innen ett år etter transaksjonsdagen. Tilsvarende klassifiseres gjeld som kortsiktig hvis gjelden forfaller til betaling innen ett år. Langsiktig gjeld er gjeld som forfaller senere enn ett år etter transaksjonsdagen. Første års avdrag på langsiktige fordringer og langsiktig gjeld klassifiseres likevel ikke som omløpsmiddel og kortsiktig gjeld.

Omløpsmidler vurderes til laveste av anskaffelseskost og virkelig verdi. Kortsiktig gjeld balanseføres til nominelt beløp på etableringstidspunktet.

Anleggsmidler vurderes til anskaffelseskost. Varige anleggsmidler avskrives etter en fornuftig avskrivningsplan. Anleggsmidlene nedskrives til virkelig verdi ved verdifall som ikke forventes å være forbigående. Langsiktig gjeld med unntak av andre avsetninger balanseføres til nominelt beløp på etableringstidspunktet.

Fordringer

Kundefordringer og andre fordringer er oppført i balansen til pålydende etter fradrag for avsetning til forventet tap. Avsetning til tap gjøres på grunnlag av individuelle vurderinger av de enkelte fordringene. I tillegg gjøres det for øvrige kundefordringer en uspesifisert avsetning for å dekke antatt tap.

Varebeholdninger

Lager av innkjøpte varer er verdsatt til laveste av anskaffelseskost etter FIFO- prinsippet og virkelig verdi. Egentilvirkede ferdigvarer og varer under tilvirkning er vurdert til variabel tilvirkningskost. For råvarer er gjenanskaffelseskost vurdert som tilnærming til virkelig verdi. Det foretas nedskrivning for påregnelig ukurans.

Varige driftsmidler

Varige driftsmidler balanseføres og avskrives over driftsmidlenes levetid dersom de har antatt levetid over 3 år og har en kostpris som overstiger kr 15 000. Direkte vedlikehold av driftsmidler kostnadsføres løpende under driftskostnader, mens påkostninger eller forbedringer tillegges driftsmidlets kostpris og avskrives i takt med driftsmidlet.

Skatt

Skattekostnaden i resultatregnskapet omfatter både periodens betalbare skatt og endring i utsatt skatt. Utsatt skatt er beregnet med 22% på grunnlag av de midlertidige forskjeller som eksisterer mellom regnskapsmessige og skattemessige verdier, samt skattemessig underskudd til fremføring ved utgangen av regnskapsåret. Skatteøkende og skattereduserende midlertidige forskjeller som reverserer eller kan reversere i samme periode er fastsatt og skattevirkningen er beregnet på nettogrunnlaget.



STÆRKÆR AS
997 251 075

Note 1 - Antall årsverk

Antall årsverk sysselsatt i regnskapsåret: 2

Note 2 - Lønnskostnader

Spesifikasjon av lønnskostnader	2022	2021
Lønn	779 074	0
Arbeidsgiveravgift	114 874	0
Pensjonskostnader	0	0
Andre relaterte ytelser	48 298	0
Sum	942 246	0

Mer om årsverk og lønn

Foretaket er pliktig til å ha tjenstepensjonsordning for selskapets ansatte jfr. lov om obligatorisk tjenstepensjon. Foretaket har etablert en tjenstepensjonsordning som tilfredsstiller kravene i loven.

Note 3 - Spesifisering av skatt

Skattekostnad	2022	2021
Betalbar skatt på alminnelig inntekt	1 226	101 533
=/- Endringer i utsatt skattefordel	0	2 861
Skattekostnad	1 226	104 394
Skattepliktig inntekt		
Resultat før skatt	-642 734	948 128
Permanente forskjeller	648 308	-473 611
+/- Endring i midlertidige forskjeller	0	-13 006
Skattepliktig inntekt	5 574	461 511
Betalbar skatt i balansen		
Betalbar skatt på årets resultat	1 226	0
Sum betalbar skatt i balansen	1 226	0

Note 4 - Midlertidige forskjeller - utsatt skatt/skattefordel

Utsatt skatt/utsatt skattefordel i balansen avsettes på grunnlag av forskjeller mellom regnskapsmessige og skattemessige verdier i henhold til norsk regnskapsstandard for skatt. Midlertidige skatteøkende og skattereduserende forskjeller som kan utlignes er nettoført.

Note 5 - Lån og sikkerhetsstillelse til ledende personer, aksjeeiere med videre

Det er ikke gitt lån eller sikkerhetsstillelse til medlemmer av styrende organer.

Note 6 - Aksjer

Aksjeklasse	Antall aksjer	Aksjenes pålydende	Bokført verdi
Ord. aksjer	102	1 000	102 000
Aksjonærer	Antall aksjer	Eierandel %	Aksjeklasse
Jesper Stærkær	102	100	Ord. aksjer



STÆRKÆR AS
997 251 075

Note 7 - Egenkapital

	Aksjekapital	Opptjent egenkapital	Sum
Egenkapital 31.12 forrige år	102 000	1 022 615	1 124 615
Årsresultat	0	-643 960	-643 960
Egenkapital 31.12.2022	102 000	378 655	480 655



Årsregnskap for
STÆRKÆR AS

997 251 075

Regnskapsår
01.01.2022 - 31.12.2022



STÆRKÆR AS
997 251 075

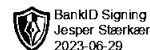


Resultatregnskap

	Note	2022	2021
Driftsinntekter			
Salgsinntekt		1 184 721	492 425
Sum driftsinntekter		1 184 721	492 425
Driftskostnader			
Varekostnad		-771	0
Lønnskostnad	1, 2	-942 247	0
Annen driftskostnad		-325 465	-18 407
Sum driftskostnader		-1 268 483	-18 407
Driftsresultat		-83 762	474 018
Finansinntekter			
Annen finansinntekt		383 778	349 007
Verdiøkning av finansielle instrumenter vurdert til virkelig verdi		0	133 615
Sum finansinntekter		383 778	482 622
Finanskostnader			
Verdireduksjon av finansielle instrumenter vurdert til virkelig verdi		-655 104	0
Annen rentekostnad		-208	0
Annen finanskostnad		-287 438	-8 512
Sum finanskostnader		-942 750	-8 512
Netto finans		-558 972	474 110
Resultat før skattekostnad		-642 734	948 128
Skattekostnad	3, 4	-1 226	-104 394
Årsresultat		-643 960	843 734
Overføringer			
Annen egenkapital		-643 960	843 734
Sum overføringer		-643 960	843 734



STÆRKÆR AS
997 251 075



Balanse pr. 31.12

	Note	2022	2021
EIENDELER			
Anleggsmidler			
Finansielle anleggsmidler			
Investeringer i aksjer og andeler		66 860	66 860
Sum finansielle anleggsmidler		66 860	66 860
Sum anleggsmidler		66 860	66 860
Omløpsmidler			
Fordringer			
Kundefordringer		262 587	0
Andre kortsiktige fordringer	5	50 424	0
Sum fordringer		313 011	0
Investeringer			
Markedsbaserte aksjer		217 531	1 103 553
Sum investeringer		217 531	1 103 553
Bankinnskudd, kontanter og lignende			
Bankinnskudd, kontanter og lignende		185 226	55 735
Sum bankinnskudd, kontanter og lignende		185 226	55 735
Sum omløpsmidler		715 768	1 159 288
SUM EIENDELER		782 628	1 226 148



STÆRKÆR AS
997 251 075



Balanse pr. 31.12

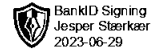
	Note	2022	2021
EGENKAPITAL OG GJELD			
Egenkapital			
Innskutt egenkapital			
Selskapskapital	6, 7	102 000	102 000
Sum innskutt egenkapital		102 000	102 000
Opptjent egenkapital			
Annen egenkapital	7	378 655	1 022 615
Sum opptjent egenkapital		378 655	1 022 615
Sum egenkapital		480 655	1 124 615
Gjeld			
Kortsiktig gjeld			
Leverandørgjeld		-817	0
Betalbar skatt	3, 4	1 226	101 533
Skyldige offentlige avgifter		108 451	0
Annen kortsiktig gjeld		193 114	0
Sum kortsiktig gjeld		301 974	101 533
Sum gjeld		301 974	101 533
SUM EGENKAPITAL OG GJELD		782 628	1 226 148

Trondheim, 29.06.2023

Jesper Stærkær
styrets leder / daglig leder



STÆRKÆR AS
997 251 075



Noter

Regnskapsprinsipper

Årsregnskapet er satt opp i samsvar med regnskapsloven og god regnskapsskikk for små foretak.

Salgsinntekter

Inntektsføring ved salg av varer skjer på leveringstidspunktet. Tjenester inntektsføres etter hvert som de leveres.

Klassifisering og vurdering av balanseposter

Anleggsmidler er eiendeler bestemt til varig eie eller bruk. Eiendeler som er knyttet til varekretsløpet er klassifisert som omløpsmidler. Fordringer klassifiseres som omløpsmidler hvis de forfaller til betaling innen ett år etter transaksjonsdagen. Tilsvarende klassifiseres gjeld som kortsiktig hvis gjelden forfaller til betaling innen ett år. Langsiktig gjeld er gjeld som forfaller senere enn ett år etter transaksjonsdagen. Første års avdrag på langsiktige fordringer og langsiktig gjeld klassifiseres likevel ikke som omløpsmiddel og kortsiktig gjeld.

Omløpsmidler vurderes til laveste av anskaffelseskost og virkelig verdi. Kortsiktig gjeld balanseføres til nominelt beløp på etableringstidspunktet.

Anleggsmidler vurderes til anskaffelseskost. Varige anleggsmidler avskrives etter en fornuftig avskrivningsplan. Anleggsmidlene nedskrives til virkelig verdi ved verdifall som ikke forventes å være forbigående. Langsiktig gjeld med unntak av andre avsetninger balanseføres til nominelt beløp på etableringstidspunktet.

Fordringer

Kundefordringer og andre fordringer er oppført i balansen til pålydende etter fradrag for avsetning til forventet tap. Avsetning til tap gjøres på grunnlag av individuelle vurderinger av de enkelte fordringene. I tillegg gjøres det for øvrige kundefordringer en uspesifisert avsetning for å dekke antatt tap.

Varebeholdninger

Lager av innkjøpte varer er verdsatt til laveste av anskaffelseskost etter FIFO- prinsippet og virkelig verdi. Egentilvirkede ferdigvarer og varer under tilvirkning er vurdert til variabel tilvirkningskost. For råvarer er gjenanskaffelseskost vurdert som tilnærming til virkelig verdi. Det foretas nedskrivning for påregnelig ukurans.

Varige driftsmidler

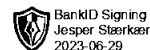
Varige driftsmidler balanseføres og avskrives over driftsmidlenes levetid dersom de har antatt levetid over 3 år og har en kostpris som overstiger kr 15 000. Direkte vedlikehold av driftsmidler kostnadsføres løpende under driftskostnader, mens påkostninger eller forbedringer tillegges driftsmidlets kostpris og avskrives i takt med driftsmidlet.

Skatt

Skattekostnaden i resultatregnskapet omfatter både periodens betalbare skatt og endring i utsatt skatt. Utsatt skatt er beregnet med 22% på grunnlag av de midlertidige forskjeller som eksisterer mellom regnskapsmessige og skattemessige verdier, samt skattemessig underskudd til fremføring ved utgangen av regnskapsåret. Skatteøkende og skattereduserende midlertidige forskjeller som reverserer eller kan reversere i samme periode er fastsatt og skattevirkningen er beregnet på nettogrunnlaget.



STÆRKÆR AS
997 251 075



Note 1 - Antall årsverk

Antall årsverk sysselsatt i regnskapsåret: 2

Note 2 - Lønnskostnader

Spesifikasjon av lønnskostnader	2022	2021
Lønn	779 074	0
Arbeidsgiveravgift	114 874	0
Pensjonskostnader	0	0
Andre relaterte ytelser	48 298	0
Sum	942 246	0

Mer om årsverk og lønn

Foretaket er pliktig til å ha tjenstepensjonsordning for selskapets ansatte jfr. lov om obligatorisk tjenstepensjon. Foretaket har etablert en tjenstepensjonsordning som tilfredsstiller kravene i loven.

Note 3 - Spesifisering av skatt

Skattekostnad	2022	2021
Betalbar skatt på alminnelig inntekt	1 226	101 533
=/- Endringer i utsatt skattefordel	0	2 861
Skattekostnad	1 226	104 394
Skattepliktig inntekt		
Resultat før skatt	-642 734	948 128
Permanente forskjeller	648 308	-473 611
+/- Endring i midlertidige forskjeller	0	-13 006
Skattepliktig inntekt	5 574	461 511
Betalbar skatt i balansen		
Betalbar skatt på årets resultat	1 226	0
Sum betalbar skatt i balansen	1 226	0

Note 4 - Midlertidige forskjeller - utsatt skatt/skattefordel

Utsatt skatt/utsatt skattefordel i balansen avsettes på grunnlag av forskjeller mellom regnskapsmessige og skattemessige verdier i henhold til norsk regnskapsstandard for skatt. Midlertidige skatteøkende og skattereduserende forskjeller som kan utlignes er nettoført.

Note 5 - Lån og sikkerhetsstillelse til ledende personer, aksjeeiere med videre

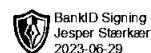
Det er ikke gitt lån eller sikkerhetsstillelse til medlemmer av styrende organer.

Note 6 - Aksjer

Aksjeklasse	Antall aksjer	Aksjenes pålydende	Bokført verdi
Ord. aksjer	102	1 000	102 000
Aksjonærer	Antall aksjer	Eierandel %	Aksjeklasse
Jesper Stærkær	102	100	Ord. aksjer



STÆRKÆR AS
997 251 075



Note 7 - Egenkapital

	Aksjekapital	Opptjent egenkapital	Sum
Egenkapital 31.12 forrige år	102 000	1 022 615	1 124 615
Årsresultat	0	-643 960	-643 960
Egenkapital 31.12.2022	102 000	378 655	480 655