



ÅRSREGNSKAPET FOR REGNSKAPSÅRET 2024 - GENERELL INFORMASJON

Enheten

Organisasjonsnummer:	932 057 026
Organisasjonsform:	Aksjeselskap
Foretaksnavn:	PARITEE HOLDING AS
Forretningsadresse:	St. Olavs plass 5 0165 OSLO

Regnskapsår

Årsregnskapets periode:	01.01.2024 - 31.12.2024
-------------------------	-------------------------

Konsern

Mørselskap i konsern:	Ja
Konsernregnskap lagt ved:	Ja

Regnskapsregler

Regler for små foretak benyttet:	Nei
Benyttet ved utarbeidelsen av årsregnskapet til selskapet:	Regnskapslovens alminnelige regler
Benyttet ved utarbeidelsen av årsregnskapet til konsernet:	Regnskapslovens alminnelige regler

Årsregnskapet fastsatt av kompetent organ

Bekreftet av representant for selskapet:	Rune Wilhelmsen
Dato for fastsettelse av årsregnskapet:	03.06.2025

Grunnlag for avgivelse

År 2024: Årsregnskapet er elektronisk innlevert
År 2023: Tall er hentet fra elektronisk innlevert årsregnskap fra 2024

Det er ikke krav til at årsregnskapet m.v. som sendes til Regnskapsregisteret er undertegnet. Kontrollen på at dette er utført ligger hos revisor/enhetens øverste organ. Sikkerheten ivaretas ved at innsender har rolle/rettighet for innsending av årsregnskapet via Altinn, og ved at det bekreftes at årsregnskapet er fastsatt av kompetent organ.

Brønnøysundregistrene, 06.08.2025



Resultatregnskap

Beløp i: NOK	Note	2024	2023
RESULTATREGNSKAP			
Kostnader			
Annen driftskostnad	2, 5	260 817	204 959
Sum kostnader		260 817	204 959
Driftsresultat		-260 817	-204 959
Finansinntekter og finanskostnader			
Inntekt på investering i datterselskap og tilknyttet selskap		298 183	
Annen renteinntekt		12 681	5 372
Annen finansinntekt		18 585	134 408
Sum finansinntekter		329 449	139 780
Annen finanskostnad		2 916	537
Sum finanskostnader		2 916	537
Netto finans		326 533	139 243
Ordinært resultat før skattekostnad		65 716	-65 716
Skattekostnad på ordinært resultat	6	14 458	-14 458
Ordinært resultat etter skattekostnad		51 258	-51 258
Årsresultat		51 258	-51 258
Overføringer og disponeringer			
Overføring til/fra fond		-5 570	
Udekket tap		51 258	-51 258
Overføringer til/fra annen egenkapital		5 570	
Sum overføringer og disponeringer		51 258	-51 258



Balanse

Beløp i: NOK	Note	2024	2023
BALANSE - EIENDELER			
Anleggsmidler			
Immaterielle eiendeler			
Utsatt skattefordel	6		14 458
Sum immaterielle eiendeler			14 458
Finansielle anleggsmidler			
Investering i datterselskap	7, 8	356 354 547	349 488 208
Sum finansielle anleggsmidler		356 354 547	349 488 208
Sum anleggsmidler		356 354 547	349 502 666
Omløpsmidler			
Varer			
Fordringer			
Andre fordringer	7		23 330
Konsernfordringer		2 098 320	
Sum fordringer		2 098 320	23 330
Bankinnskudd, kontanter og lignende			
Bankinnskudd, kontanter og lignende	7	490 456	663 443
Sum bankinnskudd, kontanter og lignende		490 456	663 443
Sum omløpsmidler		2 588 776	686 773
SUM EIENDELER		358 943 323	350 189 439
BALANSE - EGENKAPITAL OG GJELD			
Egenkapital			
Innskutt egenkapital			
Selskapskapital	9	15 351 566	30 000
Overkurs		343 520 502	
Ikke registrert kapitalforhøyelse			349 981 303



Balanse

Beløp i: NOK	Note	2024	2023
Annen innskutt egenkapital			-5 570
Sum innskutt egenkapital		358 872 068	350 005 733
Opptjent egenkapital			
Udekket tap	10		51 258
Sum opptjent egenkapital			-51 258
Sum egenkapital	10	358 872 068	349 954 475
Sum langsiktig gjeld		0	0
Kortsiktig gjeld			
Leverandørgjeld		41 250	204 959
Annen kortsiktig gjeld		30 004	30 004
Sum kortsiktig gjeld		71 254	234 963
Sum gjeld		71 254	234 963
SUM EGENKAPITAL OG GJELD		358 943 322	350 189 438



Konsernets resultatregnskap

Beløp i: NOK	Note	2024	2023
RESULTATREGNSKAP			
Inntekter			
Salgsinntekt	1	668 255 542	51 352 641
Annen driftsinntekt		3 255 232	28 109
Sum inntekter		671 510 774	51 380 750
Kostnader			
Forbruk av varer og tjenester		136 213 818	11 557 022
Lønnskostnad	2	352 457 799	37 998 749
Avskrivning på varige driftsmidler og immaterielle eiendeler	3, 4	68 206 471	5 089 030
Annen driftskostnad	2, 5	110 103 954	7 340 372
Sum kostnader		666 982 042	61 985 173
Driftsresultat		4 528 732	-10 604 423
Finansinntekter og finanskostnader			
Annen renteinntekt		1 382 606	165 505
Annen finansinntekt		32 564 130	336 948
Sum finansinntekter		33 946 736	502 453
Annen rentekostnad		14 666 978	836 645
Annen finanskostnad		3 875 884	1 628 000
Sum finanskostnader		18 542 862	2 464 645
Netto finans		15 403 874	-1 962 192
Ordinært resultat før skattekostnad		19 932 606	-12 566 615
Skattekostnad på ordinært resultat	6	20 201 288	-5 191 147
Ordinært resultat etter skattekostnad		-268 682	-7 375 468
Årsresultat		-268 682	-7 375 468



Konsernets balanse

Beløp i: NOK	Note	2024	2023
BALANSE - EIENDELER			
Anleggsmidler			
Immaterielle eiendeler			
Utsatt skattefordel	6	5 151 654	16 876 588
Goodwill	4	602 059 664	544 558 218
Sum immaterielle eiendeler		607 211 318	561 434 806
Varige driftsmidler			
Driftsløsøre, inventar, verktøy, kontormaskiner og lignende	3, 7	13 933 030	9 170 551
Sum varige driftsmidler		13 933 030	9 170 551
Finansielle anleggsmidler			
Andre fordringer	7	30 621 165	6 534 282
Sum finansielle anleggsmidler		30 621 165	6 534 282
Sum anleggsmidler		651 765 513	577 139 639
Omløpsmidler			
Varer			
Fordringer			
Kundefordringer	7	131 692 773	91 262 763
Andre fordringer	7	47 113 879	106 329 606
Sum fordringer		178 806 652	197 592 369
Bankinnskudd, kontanter og lignende			
Bankinnskudd, kontanter og lignende	7	33 067 928	71 182 626
Sum bankinnskudd, kontanter og lignende		33 067 928	71 182 626
Sum omløpsmidler		211 874 580	268 774 995
SUM EIENDELER		863 640 093	845 914 634

BALANSE - EGENKAPITAL OG GJELD



Konsernets balanse

Beløp i: NOK	Note	2024	2023
Egenkapital			
Innskutt egenkapital			
Selskapskapital	9, 10	15 351 566	30 000
Overkurs		343 520 502	
Ikke registrert kapitalforhøyelse	9, 10		349 981 303
Annen innskutt egenkapital	10		-5 570
Sum innskutt egenkapital		358 872 068	350 005 733
Opptjent egenkapital			
Udekket tap	10	18 194 679	23 007 850
Sum opptjent egenkapital		-18 194 679	-23 007 850
Minoritetsinteresser		6 669 764	
Sum egenkapital		347 347 153	326 997 883
Gjeld			
Langsiktig gjeld			
Utsatt skatt	6	2 284 396	1 135 897
Sum avsetninger for forpliktelser		2 284 396	1 135 897
Annen langsiktig gjeld			
Gjeld til kredittinstitusjoner	7	133 032 491	150 000 000
Øvrig langsiktig gjeld	7	164 520 989	149 346 309
Sum annen langsiktig gjeld		297 553 480	299 346 309
Sum langsiktig gjeld		299 837 876	300 482 206
Kortsiktig gjeld			
Gjeld til kredittinstitusjoner			78 478
Leverandørgjeld		44 286 123	37 977 657
Betalbar skatt		12 688 101	13 966 505
Skyldige offentlige avgifter		24 383 843	66 682 092
Utbytte		135 096 997	99 729 813
Sum kortsiktig gjeld		216 455 064	218 434 545
Sum gjeld		516 292 940	518 916 751
SUM EGENKAPITAL OG GJELD		863 640 093	845 914 634



Konsernets balanse

Beløp i: NOK	Note	2024	2023
---------------------	-------------	-------------	-------------



Brønnøysundregistrene

ÅRSREGNSKAP FOR REGNSKAPSÅRET 2024 - GENERELL INFORMASJON

Journalnummer: 2025 624990

Enheten

Organisasjonsnummer: 932 057 026
Organisasjonsform: Aksjeselskap
Foretaksnavn: PARITEE HOLDING AS
Forretningsadresse: St. Olavs plass 5
0165 OSLO

Regnskapsår

Årsregnskapets periode: 01.01.2024 - 31.12.2024

Konsern

Morselskap i konsern: Ja
Konsernregnskap lagt ved: Ja

Regnskapsregler

Regler for små foretak benyttet: Nei
Benyttet ved utarbeidelsen av
årsregnskapet til selskapet: Regnskapslovens alminnelige regler
Benyttet ved utarbeidelsen av
årsregnskapet til konsernet: Regnskapslovens alminnelige regler

Årsregnskapet fastsatt av kompetent organ

Bekreftet av representant for selskapet: Rune Wilhelmsen
Dato for fastsettelse av årsregnskapet: 03.06.2025

Grunnlag for avgivelse

År 2024: Årsregnskap er elektronisk innlevert.
År 2023: Tall er hentet fra elektronisk innlevert årsregnskap fra 2024.

Det er ikke krav til at årsregnskapet m.v. som sendes til Regnskapsregisteret er undertegnet. Kontrollen på at dette er utført ligger hos revisor/enhetens øverste organ. Sikkerheten ivaretas ved at innsender har rolle/rettighet for innsending av årsregnskapet via Altinn, og ved at det bekreftes at årsregnskapet er fastsatt av kompetent organ.

Brønnøysundregistrene, 04.08.2025



Organisasjonsnr: 932 057 026
PARITEE HOLDING AS

RESULTATREGNSKAP

Beløp i: NOK	Note	2024	2023
RESULTATREGNSKAP			
Kostnader			
Annen driftskostnad	2, 5	260 817	204 959
Sum kostnader		260 817	204 959
Driftsresultat		-260 817	-204 959
Finansinntekter og finanskostnader			
Inntekt på investering i datterselskap og tilknyttet selskap		298 183	
Annen renteinntekt		12 681	5 372
Annen finansinntekt		18 585	134 408
Sum finansinntekter		329 449	139 780
Annen finanskostnad		2 916	537
Sum finanskostnader		2 916	537
Netto finans		326 533	139 243
Ordinært resultat før skattekostnad		65 716	-65 716
Skattekostnad på ordinært resultat	6	14 458	-14 458
Ordinært resultat etter skattekostnad		51 258	-51 258
Årsresultat		51 258	-51 258
Overføringer og disponeringer			
Overføring til/fra fond		-5 570	
Udekket tap		51 258	-51 258
Overføringer til/fra annen egenkapital		5 570	
Sum overføringer og disponeringer		51 258	-51 258



Organisasjonsnr: 932 057 026
PARITEE HOLDING AS

BALANSE

Beløp i: NOK	Note	2024	2023
BALANSE - EIENDELER			
Anleggsmidler			
Immaterielle eiendeler			
Utsatt skattefordel	6		14 458
Sum immaterielle eiendeler			14 458
Finansielle anleggsmidler			
Investerings i datterselskap 7, 8		356 354 547	349 488 208
Sum finansielle anleggsmidler		356 354 547	349 488 208
Sum anleggsmidler		356 354 547	349 502 666
Omløpsmidler			
Varer			
Fordringer			
Andre fordringer	7		23 330
Konsernfordringer		2 098 320	
Sum fordringer		2 098 320	23 330
Bankinnskudd, kontanter og lignende			
Bankinnskudd, kontanter og lignende	7	490 456	663 443
Sum bankinnskudd, kontanter og lignende		490 456	663 443
Sum omløpsmidler		2 588 776	686 773
SUM EIENDELER		358 943 323	350 189 439
BALANSE - EGENKAPITAL OG GJELD			
Egenkapital			
Innskutt egenkapital			
Selskapskapital	9	15 351 566	30 000
Overkurs		343 520 502	
Ikke registrert kapitalforhøyelse			349 981 303
Annen innskutt egenkapital			-5 570
Sum innskutt egenkapital		358 872 068	350 005 733
Opptjent egenkapital			
Udekket tap	10		51 258
Sum opptjent egenkapital			-51 258



Sum egenkapital	10	358 872 068	349 954 475
Sum langsiktig gjeld		0	0
Kortsiktig gjeld			
Leverandørgjeld		41 250	204 959
Annen kortsiktig gjeld		30 004	30 004
Sum kortsiktig gjeld		71 254	234 963
Sum gjeld		71 254	234 963
SUM EGENKAPITAL OG GJELD		358 943 322	350 189 438



Organisasjonsnr: 932 057 026
PARITEE HOLDING AS

KONSERNRESULTATREGNSKAP

Beløp i: NOK	Note	2024	2023
RESULTATREGNSKAP			
Inntekter			
Salgsinntekt	1	668 255 542	51 352 641
Annen driftsinntekt		3 255 232	28 109
Sum inntekter		671 510 774	51 380 750
Kostnader			
Forbruk av varer og tjenester		136 213 818	11 557 022
Lønnskostnad	2	352 457 799	37 998 749
Avskrivning på varige driftsmidler og immaterielle eiendeler	3, 4	68 206 471	5 089 030
Annen driftskostnad	2, 5	110 103 954	7 340 372
Sum kostnader		666 982 042	61 985 173
Driftsresultat		4 528 732	-10 604 423
Finansinntekter og finanskostnader			
Annen renteinntekt		1 382 606	165 505
Annen finansinntekt		32 564 130	336 948
Sum finansinntekter		33 946 736	502 453
Annen rentekostnad		14 666 978	836 645
Annen finanskostnad		3 875 884	1 628 000
Sum finanskostnader		18 542 862	2 464 645
Netto finans		15 403 874	-1 962 192
Ordinært resultat før skattekostnad			
skattekostnad		19 932 606	-12 566 615
Skattekostnad på ordinært resultat	6	20 201 288	-5 191 147
Ordinært resultat etter skattekostnad		-268 682	-7 375 468
Årsresultat		-268 682	-7 375 468



Organisasjonsnr: 932 057 026
PARITEE HOLDING AS

KONSERNBALANSE

Beløp i: NOK	Note	2024	2023
BALANSE - EIENDELER			
Anleggsmidler			
Immaterielle eiendeler			
Utsatt skattefordel	6	5 151 654	16 876 588
Goodwill	4	602 059 664	544 558 218
Sum immaterielle eiendeler		607 211 318	561 434 806
Varige driftsmidler			
Driftsløsøre, inventar, verktøy, kontormaskiner og lignende	3, 7	13 933 030	9 170 551
Sum varige driftsmidler		13 933 030	9 170 551
Finansielle anleggsmidler			
Andre fordringer	7	30 621 165	6 534 282
Sum finansielle anleggsmidler		30 621 165	6 534 282
Sum anleggsmidler		651 765 513	577 139 639
Omløpsmidler			
Varer			
Fordringer			
Kundefordringer	7	131 692 773	91 262 763
Andre fordringer	7	47 113 879	106 329 606
Sum fordringer		178 806 652	197 592 369
Bankinnskudd, kontanter og lignende			
Bankinnskudd, kontanter og lignende	7	33 067 928	71 182 626
Sum bankinnskudd, kontanter og lignende		33 067 928	71 182 626
Sum omløpsmidler		211 874 580	268 774 995
SUM EIENDELER		863 640 093	845 914 634
BALANSE - EGENKAPITAL OG GJELD			
Egenkapital			
Innskutt egenkapital			
Selskapskapital	9, 10	15 351 566	30 000
Overkurs		343 520 502	
Ikke registrert kapitalforhøyelse	9, 10		349 981 303



Annen innskutt egenkapital	10		-5 570
Sum innskutt egenkapital		358 872 068	350 005 733
Opptjent egenkapital			
Udekket tap	10	18 194 679	23 007 850
Sum opptjent egenkapital		-18 194 679	-23 007 850
Minoritetsinteresser		6 669 764	
Sum egenkapital		347 347 153	326 997 883
Gjeld			
Langsiktig gjeld			
Utsatt skatt	6	2 284 396	1 135 897
Sum avsetninger for forpliktelseser		2 284 396	1 135 897
Annen langsiktig gjeld			
Gjeld til kredittinstitusjoner	7	133 032 491	150 000 000
Øvrig langsiktig gjeld	7	164 520 989	149 346 309
Sum annen langsiktig gjeld		297 553 480	299 346 309
Sum langsiktig gjeld		299 837 876	300 482 206
Kortsiktig gjeld			
Gjeld til kredittinstitusjoner			78 478
Leverandørgjeld		44 286 123	37 977 657
Betalbar skatt		12 688 101	13 966 505
Skyldige offentlige avgifter		24 383 843	66 682 092
Utbytte		135 096 997	99 729 813
Sum kortsiktig gjeld		216 455 064	218 434 545
Sum gjeld		516 292 940	518 916 751
SUM EGENKAPITAL OG GJELD		863 640 093	845 914 634



Organisasjonsnr: 932 057 026
PARITEE HOLDING AS

NOTEOPPLYSNINGER - SELSKAP - alle poster oppgitt i hele tall

Note
0

Regnskapsprinsipper

Note
2

Antall årsverk i regnskapsåret
0.00

Sum Beløp

Balanseført verdi 31.12. Varige driftsmidler Immaterielle eiend.

Konsernregnskap

Morselskapet sitt navn

Forretningskontor for morselskapet

Begrunnelse for at datterselskap er utelatt fra konsolideringen

Samlet beløp - tilknyttet selskap Årets Fjorårets

Samlet beløp - foretak i samme konsern Årets Fjorårets

Samlet beløp - foretak i samme konsern Årets Fjorårets

Samlet beløp - felles kontrollert virksomhet Årets Fjorårets

Pantstillelse Beløp



Beholdning av egne aksjer Antall Pålydende Andel av aksjek.



Organisasjonsnr: 932 057 026
PARITEE HOLDING AS

NOTEOPPLYSNINGER - KONSERN - alle poster oppgitt i hele tall

Note
0

Regnskapsprinsipper

Note
2

Antall årsverk i regnskapsåret
399.00

Sum Beløp

Balanseført verdi 31.12. Varige driftsmidler Immaterielle eiend.

Konsernregnskap

Morselskapet sitt navn

Forretningskontor for morselskapet

Begrunnelse for at datterselskap er utelatt fra konsolideringen

Samlet beløp - tilknyttet selskap Årets Fjorårets

Samlet beløp - foretak i samme konsern Årets Fjorårets

Samlet beløp - foretak i samme konsern Årets Fjorårets

Samlet beløp - felles kontrollert virksomhet Årets Fjorårets

Pantstillelse Beløp



Beholdning av egne aksjer Antall Pålydende Andel av aksjek.



Årsregnskap 2024 Paritee Holding AS

Årsberetning
Resultatregnskap
Balanse
Kontantstrømoppstilling
Noter til regnskapet

Org.nr.: 932 057 026



PARITEE HOLDING AS ÅRSBERETNING 2024

Paritee Holding AS er morselskap for konsernet og ble stiftet 30. august 2023. Det svenske kreative tech-byrået DVA Creative Technology Studio AB og det tyske kommunikasjonsbyrået LHLK Agentur für Kommunikation GmbH ble innlemmet i gruppen med virkning fra henholdsvis 15. mai og 5. november 2024.

Paritee Holding AS er et holdingselskap uten ansatte. Morselskapet eier alle datterselskapene 100% med unntak av LHLK Agentur für Kommunikation GmbH som er eid med 70%. Virksomheten drives fra Oslo med ledelsesfunksjoner i Oslo og Stockholm.

Paritee-gruppen ble etablert 4.12.23 og sammenligningstallene for 2023 består derfor kun av en måned. De rapporterte driftsinntekter for perioden for Paritee-gruppen er på 671,5 MNOK sammenlignet med 51,4 MNOK i 2023. Honorarinntekten som er det sentrale uttrykket for selskapets verdiskapning, altså salgsinntekter minus varekjøp, endte på 532,0 MNOK mot 39,8 MNOK i 2023. Andre finansinntekter på 32,6 MNOK påvirker selskapets årsresultat positivt i 2024. Dette er i all hovedsak valutakursjusteringer knyttet til langsiktige fordringer i Paritee AS på gruppe-selskaper. Årets resultat før skatt ble 19,9 MNOK mot et negativt årsresultat før skatt i 2023 på 12,6 MNOK.

Konsernet har virksomhet i Norge, Sverige, Danmark, England, Tyskland og USA.

Virksomheten i 2024

Paritee Holding AS er konsernets morselskap og er kun et investeringsselskap som eier av selskapene i konsernet. Konsernets selskaper bistår kunder i sektorer med mangefasettete og krevende kommunikasjonsbehov, og driver hovedsakelig med konsulenttjenester innenfor strategisk kommunikasjon og håndtering av virksomhetsinteressenter. Lars Erik Grønntun var ved utgangen av året styreleder i Paritee Holding AS.

Markedsrisiko

Markedet for kommunikasjons- og rådgivningstjenester har i 2024 vært preget av de økonomiske forholdene i samfunnet for øvrig, med høyere renter og lavere vekst. Styret og konsernets ledelse jobber kontinuerlig med å tilpasse seg endringene i markedet for å sikre og forbedre lønnsomheten, og langsiktig utvikling av gruppens selskaper og markedsposisjoner. I den senere tid har uro spredt seg i finansmarkedene noe som vil kunne påvirke konsernet.

Kapitalforhold

Paritee Holding AS (konsern) hadde en egenkapitalandel på 40 % pr 31.12.24. Egenkapitalen i konsernet pr 31.12.24 utgjør 347,3 MNOK. Egenkapitalen i morselskapet var på 358,9 MNOK som gir en egenkapitalandel på 100 % pr 31.12.24. Egenkapitalen i Paritee Holding AS er meget solid. I løpet av 2024 har Paritee AS, som er 100 % eid av selskapet, kjøpt henholdsvis det svenske kreative tech-byrået DVA Creative Technology Studio AB med kontor i Stockholm og det tyske kommunikasjonsbyrået LHLK Agentur für Kommunikation GmbH med kontorer i Berlin, München og Frankfurt. Styrets leder ved årsskifte, Lars Erik Eikum Grønntun, eide ved årsskiftet 20,64% av Paritee Holding AS gjennom sitt holdingselskap.

Kontantstrømoppstilling

Kontantstrømoppstilling viser henholdsvis at konsernet hadde en positiv operasjonell kontantstrøm på 9,1 MNOK og selskapet en negativ operasjonell kontantstrøm på 0,4 MNOK. Den totale negative konstrømmen i konsernet på MNOK 38,1 er justert for bankinnskudd tilført ved oppkjøp og drives av investerings- og oppkjøpsaktiviteten knyttet til utbetaling ved kjøp av selskaper. Den likviditetsmessige stillingen ved årsskiftet og gjennom året har vært tilfredsstillende for både konsernet og selskapet. Det forventes at arbeidskapitalen vil være stabil i 2025.



Likviditetsrisiko og kredittisiko

Likviditetsbeholdningen var på 0,5 MNOK for morselskapet og 33,1 MNOK for konsernet. Konsernet hadde 299,8 MNOK i langsiktig gjeld ved årsskiftet. Styret anser likviditets- og kredittisikoen som lav.

Organisasjon og personale

Antall ansatte ved årets slutt i 2024 var 386. Av de 386 var 245 kvinner og 141 menn. I ledende posisjoner i konsernets datterselskaper var 15 kvinner og 16 menn. Konsernselskapene vil, ved ansettelser og valg, gi kvinner og menn like muligheter til arbeid og faglig utvikling, og aktivt arbeide for å hindre direkte eller indirekte forskjellsbehandling mellom kjønnene i organisasjonen. Konsernet arbeider for å fremme likestilling, sikre like muligheter, og hindre diskriminering på grunn av etnisitet, nasjonal opprinnelse, avstamning, hudfarge, språk, religion, livssyn eller andre forhold. Lønn kan variere på samme stillingsnivå i konsernet utfra alder, erfaring og en kvalitativ vurdering og markedet er med på å bestemme lønn. Ansattes utvikling og bidrag i konsernet avgjør eventuelle opprykk og lønn. Kjønn påvirker aldri lønn.

Styret består utelukkende av menn, og det jobbes aktivt med å bedre kjønnsbalansen i styret. Paritee Holding AS har tegnet styreansvarsforsikring med forsikringssum på 50 MNOK for styret, daglig leder samt ledende ansatte. Denne styreansvarsforsikringen inkluderer også alle datterselskaper, herunder datterselskapers styre, daglige ledere og ledende ansatte.

Arbeidsmiljøet i selskapet er godt. Det har ikke vært rapportert om ulykker i 2024. Sykefraværet var under fem prosent i 2024.

Virksomheten forurenses ikke det ytre miljø.

Årets resultat

Årsoppgjøret er avlagt under forutsetning om fortsatt drift, og gir et riktig bilde av selskapets og konsernets økonomiske stilling og av resultatet i regnskapsåret.

Paritee Holding AS hadde i 2024 et årsresultat på 0,1 MNOK, som overføres til annen egenkapital.


Fremtidig utvikling

Paritee-gruppen fortsetter sitt arbeid med strategisk ekspansjon gjennom såkalt «buy and build», det vil si med fortsatt vekst både organisk og ved mulige nye oppkjøp. Dagens struktur setter Paritee-gruppen i stand til å løfte stadig tyngre prosjekter, i stadig flere markeder og å ta et større ansvar for kundenes kommunikasjon på tvers av landegrensene, og med en videre mix av relevante tjenester.


Styret i selskapet vil fortsette å utvikle partnerskapsløsninger som gir anledning for medeierskap for viktige ledere og medarbeidere i ulike land. Nye nøkkelmedarbeidere inviteres inn som partnere, basert på sine individuelle bidrag til Paritee-fellesskapet.

6. mai 2025

Styret i Paritee Holding AS



Henrik Lisæth
Styremedlem



Lars Erik Eikum Grønntun
Styreleder



Daniel Anders Andersson
Styremedlem



Paritee Holding AS

Balanse


Morselskap		Konsern			
2024	2023	EIENDELER	Note	2024	2023
		<i>Immaterielle eiendeler:</i>			
	14 458	Utsatt skattefordel	6	5 151 654	16 876 588
	0	Goodwill	4	602 059 664	544 558 218
	14 458	Sum immaterielle eiendeler		607 211 318	561 434 806
		<i>Varige driftsmidler:</i>			
		Maskiner, inventar o.l.	3, 7	13 933 030	9 170 551
		<i>Finansielle anleggsmidler:</i>			
356 354 547	349 488 208	Investering i datterselskap	7, 8		
		Andre fordringer	7	30 621 165	6 534 282
356 354 547	349 488 208	Sum finansielle eiendeler		30 621 165	6 534 282
356 354 547	349 502 666	Sum anleggsmidler		651 765 513	577 139 639
		<i>Fordringer:</i>			
2 098 320		Kundefordringer	7	131 692 773	91 262 763
	23 330	Konsernfordringer			
		Andre fordringer	7	47 113 879	106 329 606
2 098 320	23 330	Sum fordringer		178 806 652	197 592 369
		<i>Bankinnskudd og lignende:</i>			
490 456	663 443	Bankinnskudd og kontanter	7	33 067 928	71 182 626
2 588 776	686 773	Sum omløpsmidler		211 874 580	268 774 995
358 943 322	350 189 439	SUM EIENDELER		863 640 093	845 914 634




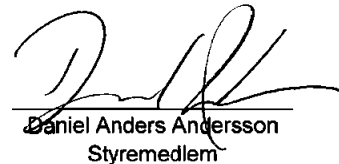
Paritee Holding AS

Balanse

Morselskap		Konsern			
2024	2023	GJELD OG EGENKAPITAL	Note	2024	2023
		<i>Innskutt egenkapital:</i>			
15 351 566	30 000	Aksjekapital	9	15 351 566	30 000
343 520 502		Overkurs		343 520 502	
	349 981 303	Ikke registrert kapitalforhøyelse			349 981 303
	(5 570)	Annen innskutt egenkapital			(5 570)
		Sum innskutt egenkapital		358 872 068	350 005 733
		<i>Opptjent egenkapital:</i>			
	(51 258)	Udekket tap		(18 194 679)	(23 007 850)
		Minoritetsinteresse		6 669 764	
358 872 068	349 954 476	Sum egenkapital	10	347 347 153	326 997 883
		<i>Langsiktig gjeld</i>			
		Utsatt skatt	6	2 284 396	1 135 897
		Gjeld til kredittinstitusjoner	7	133 032 491	150 000 000
		Annen langsiktig gjeld	7	164 520 989	149 346 309
		Sum langsiktig gjeld		299 837 876	300 482 206
		<i>Kortsiktig gjeld:</i>			
		Gjeld til kredittinstitusjoner			78 478
41 250	204 959	Leverandørgjeld		44 286 123	37 977 657
		Betalbar skatt		12 688 101	13 966 505
30 004	30 004	Skyldige offentlige avgifter		24 383 843	66 682 092
		Annen kortsiktig gjeld		135 096 997	99 729 813
		Sum kortsiktig gjeld		216 455 064	218 434 545
71 254	234 963	Sum gjeld		516 292 940	518 916 751
358 943 322	350 189 439	SUM EGENKAPITAL OG GJELD		863 640 093	845 914 634


Lars Erik Eikum Grønning
Styreleder

Oslø, 06.05.2025

Henrik Lisæth
Styremedlem


Daniel Anders Andersson
Styremedlem



Paritee Holding AS

Kontantstrømoppstilling

Morselskap					Konsern	
2024	2023	Kontantstrømmer fra operasjonelle aktiviteter			2024	2023
65 716	(65 716)	Resultat før skatter		19 932 606	(12 566 615)	
		Betalt skatt		(12 717 554)		
		Ordinære avskrivninger		68 206 471	5 089 030	
		Omregningsidfferanse driftsmidler		(39 635 470)		
		Korrigeringsresultat 2023		6 948 265		
	(134 075)	Agiojustering		(1 489 952)	(15 262 980)	
(298 183)		Inntektsførte utdelinger fra datterselskap				
		Endring kundefordringer		(40 430 010)		
(163 709)	204 959	Endring leverandørgjeld		6 308 466		
23 330	4	Endring i andre tidsavgrensingsposter		1 998 788		
(372 846)	5 172	Netto kontantstrømmer fra oper. aktiviteter		9 121 610	(22 740 565)	
Kontantstrømmer fra investeringsaktiviteter						
		Netto eiendeler eks bank tilført oppkjøp			305 538 429	
		Utbetaling ved kjøp av varige driftsmidler		(12 135 832)		
	(152 000 000)	Utbetaling ved kjøp aksjer / selskap		(63 806 724)	(441 133 745)	
	(6 710 456)	Lån til konsernselskap (konv aksjer senere)				
(1 800 137)		Utbetaling/innbetaling ved lån til konsernselskaper				
(1 800 137)	(158 710 456)	Netto kontantstrøm fra investeringsaktiviteter		(75 942 556)	(135 595 316)	
Kontantstrømmer fra finansieringsaktiviteter						
1 999 995	103 330 037	Innbetalt (tilført) egenkapital		8 866 334	103 330 037	
	56 044 260	Mottatt innbetalinger konvertert til ek			56 044 260	
		Tilført fra minoritet		6 334 155		
	(5 570)	Betalt stiftelseskostnader		(40 850)	(374 973)	
		Endring langsiktig gjeld		12 378 415		
		Innbetalt ved opptak gjeld		40 000 000		
		Utbetalt ved nedbetaling gjeld		(52 100 000)		
1 999 995	159 368 727	Netto kontantstrøm fra finansieringsaktiviteter		15 438 054	158 999 324	
(172 988)	663 443	Netto endring i bankinnskudd og kontanter		(51 382 892)	663 443	
		Tilført bankinnskudd ved kjøp av selskaper		13 268 194	70 519 183	
663 443	0	Beholdning av bankinnskudd og kontanter pr. 1.1		71 182 626	0	
490 455	663 443	Beh. av bankinnskudd og kontanter pr. 31.12.		33 067 928	71 182 626	



Paritee Holding AS

NOTER 2024

Regnskapsprinsipper

Årsregnskapet er satt opp i samsvar med regnskapsloven og utarbeidet etter god regnskapsskikk.

Konsernet ble etablert med regnskapsmessig effekt pr. 4.12.23, sammenligningstallene viser derfor bare en måneds aktivitet.

Aksjer i datterselskap

Datterselskaper er selskaper der morselskapet har kontroll, og dermed bestemmende innflytelse på enhetens finansielle og operasjonelle strategi, normalt ved å eie mer enn halvparten av den stemmeberettigede kapitalen.

Konsernet omfatter morselskapet Paritee Holding AS og datterselskapet Paritee AS som igjen eier følgende selskaper:

Geelmuyden.Kiese Gruppen AS Konsernet:	Norge
Geelmuyden Kiese AS	Norge
Geelmuyden Kiese AB, Sverige	Sverige
Geelmuyden Kiese A/S, Danmark	Danmark
HOC AB	Sverige
Main Station in Sweden AB	Sverige
Wikborg & Frisk AB	Sverige
Pandim Midco Limited Konsernet:	Storbritannia
Pandim Bidco Limited	Storbritannia
Brands2Life Holdings Limited	Storbritannia
Brands2Life Limited	Storbritannia
Brands2Life USA Inc	USA
Brands2Life Inc	USA
LHLK Agentur für Kommunikation GmbH	Tyskland
RR Petuum GmbH	Tyskland
DVA Creative Technology Studio AB	Sverige

Alle selskapene er eid direkte eller indirekte med 100%, med unntak av LHLK Agentur für Kommunikation GmbH og PR Petuum GmbH hvor Paritee AS har en eierandel på 70%.

Regnskapsprinsipper for aksjer i datterselskaper

Kostmetoden brukes som prinsipp for investeringer i datterselskaper i selskapsregnskapet. Kostprisen økes når midler tilføres ved kapitalutvidelse, eller når det gis konsernbidrag til datterselskap. Mottatte utdelinger resultatføres i utgangspunktet som inntekt. Utdelinger som overstiger andel av opptjent egenkapital etter kjøpet føres som reduksjon av anskaffelseskost. Utbytte/konsernbidrag fra datterselskap regnskapsføres det samme året som datterselskapet avsetter beløpet.

Konsolideringsprinsipper

Datterselskaper blir konsolidert fra det tidspunkt kontrollen er overført til konsernet (oppkjøpstidspunktet).

I konsernregnskapet erstattes posten aksjer i datterselskap med datterselskapets eiendeler og gjeld. Konsernregnskapet utarbeides som om konsernet var én økonomisk enhet. Transaksjoner, urealisert fortjeneste og mellomværende mellom selskapene i konsernet elimineres.

Kjøpte datterselskaper regnskapsføres i konsernregnskapet basert på morselskapets anskaffelseskost. Anskaffelseskost tilordnes identifiserbare eiendeler og gjeld i datterselskapet, som oppføres i konsernregnskapet til virkelig verdi på oppkjøpstidspunktet. Eventuell merverdi ut over hva som kan henføres til identifiserbare eiendeler og gjeld, balanseføres som goodwill. Goodwill behandles som en residual og balanseføres med den andelen som er observert i oppkjøpstransaksjonen. Merverdier i konsernregnskapet avskrives over de oppkjøpte eiendelenes forventede levetid.

Omregning av utenlandske datterselskaper skjer ved at balansen omregnes til balansedagens kurs, og at resultatregnskapet omregnes til en gjennomsnittskurs. Eventuelle vesentlige transaksjoner omregnes til transaksjonsdagens kurs. Alle omregningsdifferanser føres direkte mot egenkapitalen.



Paritee Holding AS

NOTER 2024

Regnskapsprinsipper (forts.)

Inntekter

Inntektene i morselskapet faktureres hver måned til datterselskapene. Inntektene skal dekke gruppekostnader og faktureres inklusive påslag. Honorarinntekter i konsernet regnskapsføres etterhvert som arbeidet utføres. Opptjente ikke fakturerte honorarer er vurdert til antatt omsetningsverdi på balansedagen.

Klassifisering og vurdering av balanseposter

Eiendeler bestemt til varig eie eller bruk er klassifisert som anleggsmidler. Andre eiendeler er klassifisert som omløpsmidler. Fordringer som skal tilbakebetales innen et år er uansett klassifisert som omløpsmidler. Ved klassifisering av kortsiktig gjeld er tilsvarende kriterier lagt til grunn.

Anleggsmidler vurderes til anskaffelseskost, men nedskrives til virkelig verdi når verdifallet forventes ikke å være forbigående. Anleggsmidler med begrenset økonomisk levetid avskrives planmessig.

Omløpsmidler vurderes til laveste av anskaffelseskost og virkelig verdi. Kortsiktig gjeld balanseføres til nominelt mottatt beløp på etableringstidspunktet.

Valuta

Pengeposter i utenlandsk valuta omregnes til balansedagens kurs. Valutakursjusteringer av konsernmellomværender på balansedagen resultatføres.

Goodwill

Goodwill har oppstått i forbindelse med kjøp av datterselskap. Goodwill avskrives over forventet levetid.

Varige driftsmidler

Varige driftsmidler balanseføres og avskrives lineært til restverdi over driftsmidlenes forventede utnyttbare levetid.

Leide (leasede) driftsmidler balanseføres som driftsmidler hvis leiekontrakten anses som finansiell.

Fordringer

Kundefordringer og andre fordringer oppføres til pålydende etter fradrag for avsetning til forventet tap. Avsetning til tap gjøres på grunnlag av en individuell vurdering av de enkelte fordringene. Andre fordringer, både omløpsfordringer og anleggfordringer, føres opp til det laveste av pålydende og virkelig verdi.

Gjeld

Gjeld balanseføres til nominelt gjeldsbeløp.

Pensjoner

Konsernets ansatte er medlem av en innskuddsbaserte pensjonsordninger. Tilskudd til pensjonsordningene kostnadsføres etter hvert som de påløper.

Skatter

Skatter kostnadsføres når de påløper, det vil si at skattekostnaden er knyttet til det regnskapsmessige resultat før skatt. Skattekostnaden består av betalbar skatt (skatt på årets skattepliktige inntekt) og endring i netto utsatt skattefordel. Utsatt skatt og utsatt skattefordel er presentert netto i balansen i Sverige og Danmark betales det forskudd på skatt i inntektsåret. Dette er presentert som fordring i regnskapet, mens betalbar skatt oppført som gjeld tilsvarer årets betalbare skatt. Utsatt skatt og skattefordel utlandet tilsvarer avsetninger basert på skattesatsen i de enkelte land. Det er satt av til utsatt skatt på periodiseringsfondene i de svenske selskapene.

Kontantstrømoppstilling

Kontantstrømoppstillingen er utarbeidet etter den indirekte metode. Kontanter og kontantekvivalenter omfatter kontanter og bankinnskudd.



Paritee Holding AS NOTER 2024

Note nr. 1 - Salgsinntekter

Konsern

Konsernets inntekter fordeler seg på følgende måte:

<i>Pr. virksomhetsområde:</i>	2024	2023
Kommunikasjonsrådgivning	668 255 542	51 352 641
<i>Pr. geografisk område:</i>		
Norge	66 113 197	5 128 609
Sverige	91 271 640	6 314 538
Danmark	85 479 622	7 175 960
Storbritannia	210 804 131	15 995 606
Tyskland	33 207 580	49 368
USA	83 474 431	441 880
Andre land	97 904 940	16 246 681
	668 255 542	51 352 641

Note nr. 2 - Lønnskostnader

	<i>Konsern 2024</i>	<i>Konsern 2023</i>
Lønninger	299 238 564	22 551 229
Arbeidsgiveravgift	33 900 869	13 415 416
Pensjonskostnader	17 141 082	1 633 646
Andre personalkostnader	2 177 285	398 458
<i>Sum personalkostnader</i>	352 457 799	37 998 749

Antall årsverk *)	399	318
-------------------	-----	-----

*) Antall årsverk 2023 er antall årsverk per 31.12.23, mens 2024 viser gjennomsnittlig årsverk.

Morselskapet har ikke hatt ansatte i 2024, og er dermed heller ikke pliktig til å ha tjenestepensjonsordning etter lov om obligatorisk tjenestepensjon.

Det er ikke utbetalt godtgjørelser til selskapets styre.

<i>Honorar revisjon</i>	<i>Morselskap *) 2024</i>	<i>Konsern 2024</i>	<i>Morselskap *) 2023</i>	<i>Konsern 2023</i>
Lovpålagt revisjon	87 000	1 391 443	6 563	901 986
Bistand årsregnskap og ligningspapirer	56 250	825 262	9 656	288 255
Attestasjonstjenester	14 738	14 738	156 250	167 450
Annen bistand	30 859	378 678	183 641	275 090

*) Beløp inklusiv mva

Oppgitte beløp for konsernet omfatter revisjonsjonorar til revisorer i samtlige konsernselskaper.



Paritee Holding AS

NOTER 2024

Note nr. 3 - Varige driftsmidler

<i>Konsern</i>	<i>Maskiner, inventar innredning mv</i>	<i>Aktiverte kostnader</i>	<i>Sum</i>
Anskaffelseskost 01.01.	33 601 181	451 759	34 052 940
Tilgang	8 219 128	1 615 289	9 834 417
Avgang	(568 996)	0	(568 996)
Omregningsdifferanse	2 253 588	0	2 253 588
Anskaffelseskost 31.12.	43 504 901	2 067 048	45 571 949
Akkumulerte avskrivninger 01.01.	24 581 361	301 028	24 882 390
Tilgang		0	0
Avgang	(42 675)	0	(42 675)
Årets ordinære avskrivninger	5 484 102	431 353	5 915 455
Omregningsdifferanse	879 856	3 893	883 749
Akkumulerte avskrivninger 31.12.	30 902 644	736 274	31 638 918
Balanseført verdi pr. 31.12.	12 602 257	1 330 775	13 933 030
Årets avskrivninger	5 484 102	431 353	5 915 455
Avskrives lineært	20 %	20% - 30%	

Note nr. 4 - Goodwill

<i>Konsern</i>	<i>Goodwill</i>
Anskaffelseskost 01.01.	552 312 523
Tilgang i året	81 526 831
Omregningsdifferanse	40 153 402
Anskaffelseskost 31.12.	673 992 756
Akkumulerte avskrivninger 01.01.	7 754 305
Årets ordinære avskrivninger	62 291 016
Omregningsdifferanse	1 887 771
Akkumulerte avskrivninger 31.12.	71 933 092
Bokført verdi pr. 31.12.	602 059 664
Årets avskrivninger	62 291 016
Avskrives lineært	5-10 år



Paritee Holding AS

NOTER 2024

Note nr. 4 - Goodwill forts.

Goodwill per virksomhetskjøp	Balansført verdi	Øk. Levetid	Avskrives
Brands2 Life Holdings Limited	409 283 829	10 år	Lineært
Geelmuyden.Kiese Gruppen AS	123 182 724	10 år	Lineært
LHLK Agentur für Kommunikation GmbH	57 226 059	10 år	Lineært
DVA Creative Technology Studio AB	3 404 819	10 år	Lineært
Main Station in Sweden AB	2 132 512	5 år	Lineært
Wikberg & Frisk AB	<u>6 829 723</u>	5 år	Lineært
Sum	602 059 664		

Goodwill knyttet til Brands2 Life Holdings Limited og Geelmuyden.Kiese Gruppen AS ble etablert ved omorganiseringen som fant sted 4.12.23. Paritee Holding AS kjøpte da aksjene i Paritee AS der den underliggende verdien knyttet seg til aksjene Paritee AS hadde i Geelmuyden.Kiese Gruppen AS. Samtidig ervervet Paritee AS aksjene i det nystiftede selskapet Pandim Midco Limited som igjen erververt 100% av aksjene i Brands2Life Holdings Limited. Goodwill for disse investeringene er vurdert å ha en levetid på 10 år. Dette er solide selskaper med lang historikk med en positiv kontantstrøm som er forventet å fortsette fremover. Det er også foretatt en pålitelig estimeringsmetode for goodwill estimatet basert på vurdering av fakta/dokumenterbare forutsetninger. I estimeringsprosessen foreligger det vurderinger og kalkulasjoner som leder frem til goodwill estimatet om forventet levetid.

LHLK Agentur für Kommunikation GmbH med datterselskapet Pr Petuum GmbH er ervervet med virkning pr. 5.11.24 og DVA Creative Technology Studio AB med virkning pr. 15.5.24. Goodwill for disse investeringene er også ansett å ha en levetid på 10 år. Dette er solide selskaper med lang historikk med en positiv kontantstrøm som er forventet å fortsette fremover.

Goodwill knyttet til investeringene i Main Station in Sweden AB og Wikberg & Frisk AB er mindre oppkjøp i Sverige i henholdsvis 2021 og 2023. Goodwill er her vurdert til å ha en levetid på 5 år.

Note nr. 5 - Leieavtaler

Leieavtaler er av operasjonell karakter og er belastet konsernets regnskap med følgende beløp:

Konsern	2024	2023 *)
Lokaler	20 109 849	1 543 690

*) Fjorårets leie er anslått til 1/12 av årets kostnad.

	Årlig leie		
	2024	2023	
Storbritannia	8 213 243	7 732 129	Leieavtalen løper til 3.10.26 (leiefritak okt 24 - mars 25)
Norge	5 362 246	5 178 057	Leieavtalen utløper 30.9.29
Sverige	4 020 944	2 121 096	Leieavtalen utløper 31.12.28
Danmark	2 502 714	2 109 613	Utleier kan ikke si opp leien før 1.10.27. Leietaker kan si opp avtalen med 6 måneders varsel.
Tyskland	6 402 620	-	Leieavtalen i Frankfurt har ingen utløpsdato, men har en oppsigelsestid på 3 mnd. Leieavtalen i Berlin utløper 31.7.25, men selskapet har ny avtale for de neste 2 årene. Leieavtalen i Munich utløper 28.2.29.



Paritee Holding AS

NOTER 2024

Note nr. 6 - Skattekostnad

	Morselskap 2024	Morselskap 2023
Årets skattegrunnlag		
Resultat før skatter	65 716	(65 716)
Andre permanente forskjeller	(298 183)	0
Endring midlertidige forskjeller	0	0
Mottatt konsernbidrag	298 183	0
Anvendelse av fremførbart underskudd	(65 716)	0
Årets skattegrunnlag (skattemessig underskudd)	0	(65 716)

Årets skattekostnad fremkommer slik:

	Morselskap 2024	Konsern 2024	Morselskap 2023	Konsern 2023
Betalbar skatt på årets resultat	0	9 702 958	0	319 161
Endring utsatt skatt	14 458	10 498 330	(14 458)	(5 510 308)
Sum resultatført skattekostnad	14 458	20 201 288	(14 458)	(5 191 147)

Midlertidige forskjeller:

	Morselskap 31.12.2024	Konsern 31.12.2024	Morselskap 31.12.2023	Konsern 31.12.2023
Fordringer		4 788 338		5 677 878
Driftsmidler		(1 129 305)		2 638 684
Annet		5 890 993		(3 281 003)
Sum	0	9 550 026	0	5 035 559
Fremførbart skattemessig underskudd	0	(19 543 160)	(65 716)	(78 412 923)
Sum grunnlag utsatt skatte(fordel)	0	(9 993 134)	(65 716)	(73 377 364)
Utsatt skattefordel i de norske selskapene 22%	0	884 667	(14 458)	(8 771 570)
Utsatt skatt i selskap Danmark, 22%		(79 679)		(73 854)
Utsatt skatt periodiseringsfond Sverige, 20,6%		1 213 544		1 135 897
Utsatt skatt Storbritannia, 25%		(4 885 790)		(8 031 164)
Netto utsatt skattefordel	0	(2 867 258)	(14 458)	(15 740 691)



Paritee Holding AS NOTER 2024

Note nr. 7 - Fordringer, gjeld, pantstillelser og bundne midler

Langsiktig fordring:

Sammensetning av langsiktige fordringer pr. 31.12.24:

	Valuta	Valutabeløp	Bokført
Fordring mot tidligere aksjonærer i Pandim Midco Limited konsernet	GBP	1 920 856	27 323 983
Depositum husleie Danmark	DKK	1 014 027	1 014 027
Andre langsiktige fordringer			2 283 155
Sum langsiktige fordringer			30 621 165

Bokførte langsiktige fordringer pr. 31.12.23 på kr. 6 534 282 utgjorde i sin helhet depositumskonti på konto hos utleier som sikkerhet for husleie i Danmark og Storbritannia.

Annen langsiktig gjeld:

Av bokført annen langsiktig gjeld på kr 164 520 989 er kr 3 817 556 (DKK 2 413 731) gjeld med forfall senere enn 5 år etter balansedagen. Øvrig annen langsiktig gjeld har forfall mellom 1 og 5 år. Av øvrige poster er restkjøpesum for Brands2Life Holding Limited den vesentligste posten på kr 130 507 113. Denne skal gjøres opp i 2026.

Gjeld til kredittinstitusjoner:

I forbindelse med omorganisering og oppkjøp av Brands2Life Holdings Limited i 2023 tok datterselskapet, Paritee AS, opp et lån på 150 MNOK. Lånets løpetid er 3 år.

Utestående gjeld 31.12.24 er kr 137 900 000. Periodiserte lånekostnader 31.12.24 er kr 4 867 509.

Banken har tatt pant i selskapets fordringer og driftstilbehør, begge hver for seg begrenset oppad til NOK 200 000 000.

Bundne midler:

Av konsernets bankinnskudd pr. 31.12.24 er kr 1 723 435 bundne midler til dekning av ansattes skattetrekk.

Pantstillelser:

Konsernets bankforbindelse har pant for ethvert mellomværende i konsernet.

Bokført verdi av eiendeler stillet som sikkerhet:	Morselskap 2024	Konsern 2024	Morselskap 2023	Konsern 2023
Kundefordringer		131 692 773		91 262 763
Andre fordringer		77 735 044		112 863 888
Aksjer i datterselskaper	356 354 547		349 488 208	
Driftsmidler		13 933 030		9 170 551
	356 354 547	223 360 847	349 488 208	213 297 202

Note nr. 8 - Investering i datterselskap

Selskap	Forretnings kontor	Eierandel	Selskapets egenkapital	Selskapets resultat	Kostpris	Bokført verdi
Paritee AS	Oslo	100 %	276 564 263	39 893 557	356 354 547	356 354 547

Selskapets resultat og egenkapital er ukonsolidert.



Paritee Holding AS

NOTER 2024

Note nr. 9 - Antall aksjer og aksjeeiere

Selskapets aksjekapital er pr. 31.12.24 på kr 15 351 566, fordelt på 15 351 566 aksjer á kr 1.

Per 31.12.24 består aksjekapitalen av følgende:

	Antall	Pålydende
A-aksjer	2 368 937	1
B-aksjer	9 863 000	1
C-aksjer	3 119 629	1
Sum	15 351 566	

Hver aksje har en stemme på selskapets generalforsamling. A-aksjene, B-aksjene og C-aksjene er likestilte med unntak som følger av vedtektene om fortrinnsrett ved kapitalforhøyelse, utbytterettigheter mv.

Oversikt over de største aksjonærer per 31.12.24:

	A-aksjer	B-aksjer	C-aksjer	Sum	Eierandel
Pandim Holding AS	729 561	3 698 216		4 427 777	28,84 %
Eikum AS	578 520	2 161 600	428 633	3 168 753	20,64 %
Brands2Life EOT Trustee Limited	107 065	542 725	394 438	1 044 228	6,80 %
Noorse Oost-Indische Compagnie NUF	245 828	783 199		1 029 027	6,70 %
Ferwiam AS	199 735	636 348		836 083	5,45 %
Sundsnaab AB	169 007	538 449		707 456	4,61 %
Glitrafjord AS	1 000		642 949	643 949	4,19 %
Giles Fraser	82 000	415 668	139 490	637 158	4,15 %
Sarah Scales	78 784	399 367	134 020	612 171	3,99 %
T.D. Veen AS			514 359	514 359	3,35 %
DL Beteilig Management GMBH			265 212	265 212	1,73 %
Mattis AS			252 893	252 893	1,65 %
Halfdan Holme AS			252 893	252 893	1,65 %
Timothy Spink	28 918	146 588	31 020	206 526	1,35 %
Sum	2 220 418	9 322 160	3 055 907	14 598 485	95,09 %
Øvrige (eierandel < 1%)	148 519	540 840	63 722	753 081	4,91 %
Totalt antall aksjer	2 368 937	9 863 000	3 119 629	15 351 566	100,00 %

Styreleder Lars Eirik Grønntun eier 20,64% av aksjene gjennom sitt selskap Eikum AS, mens styremedlemmene Henrik Lisæth og Daniel Andersson representerer Pandim Holding AS som har en eierandel på 28,84%.

**Paritee Holding AS**
NOTER 2024**Note nr. 10 - Egenkapital**

Egenkapitalbevegelse i morselskapet:

Morselskap	Aksje- kapital	Overkurs	Ikke reg. kap. forh/neds *)	Annen innskutt ek	Udekket tap	Sum
Pr. 01.01.24	30 000		349 981 304	(5 570)	(51 258)	349 954 476
Ikke registrert kapitalforhøyelse *)	14 972 626	335 008 678	(349 981 304)			0
Kapitalforhøyelser ila. året	348 940	8 517 394				8 866 334
Årets resultat		(5 570)		5 570	51 258	51 258
Pr. 31.12.24	15 351 566	343 520 502	0	0	0	358 872 068

Konsern	Aksje- kapital	Overkurs	Ikke reg. kap. forh/neds *)	Annen innskutt ek
Pr. 01.01.24	30 000		349 981 304	(5 570)
Korrigerig inngående balanse *)				
Ikke registrert kapitalforhøyelse **)	14 972 626	335 008 678	(349 981 304)	
Kapitalforhøyelser ila. året	348 940	8 517 394		
Stiftelse-/emisjonskostnader				
Tilført fra minoritet				
Årets resultat			(5 570)	5 570
Omregningsdifferanse				
Pr. 31.12.24	15 351 566	343 520 502	0	0

Konsern	Udekket tap	Minoritets- interesse	Sum
Pr. 01.01.24	(23 007 851)		326 997 883
Korrigerig inngående balanse *)	6 948 265		6 948 265
Ikke registrert kapitalforhøyelse **)			0
Kapitalforhøyelser ila. året			8 866 334
Stiftelse-/emisjonskostnader	(40 850)		(40 850)
Tilført fra minoritet		6 334 155	6 334 155
Årets resultat	(689 704)	421 022	(268 682)
Omregningsdifferanse	(1 404 539)	(85 413)	(1 489 952)
Pr. 31.12.24	(18 194 679)	6 669 764	347 347 153

*) Regnskapet for Pandim Midco Limited konsernet ble justert etter at konsernregnskapet for Paritee Holding AS var avlagt for 2023. Feilen er korrigert rett mot egenkapitalen. Sammenligningstallene er ikke oppdatert.

**) Ikke registrert kapitalforhøyelser er emisjoner som ble vedtatt 4.12.23, men som først ble registrert i 2024.



RSM Norge AS

Ruseløkkveien 30, 0251 Oslo
Pb 1312 Vika, 0112 Oslo
Org.nr: 982 316 588 MVA

Til generalforsamlingen i Paritee Holding AS

T +47 23 11 42 00
F +47 23 11 42 01

Uavhengig revisors beretning

www.rsmnorge.no

Konklusjon

Vi har revidert årsregnskapet for Paritee Holding AS som viser et overskudd i selskapsregnskapet på NOK 51 258 og et underskudd i konsernregnskapet på NOK 268 682. Årsregnskapet består av:

- selskapsregnskapet, som består av balanse per 31. desember 2024, resultatregnskap og kontantstrømpoppstilling for regnskapsåret avsluttet per denne datoen og noter til årsregnskapet, herunder et sammendrag av viktige regnskapsprinsipper, og
- konsernregnskapet, som består av balanse per 31. desember 2024, resultatregnskap og kontantstrømpoppstilling for regnskapsåret avsluttet per denne datoen og noter til årsregnskapet, herunder et sammendrag av viktige regnskapsprinsipper.

Etter vår mening

- oppfyller årsregnskapet gjeldende lovkrav,
- gir selskapsregnskapet et rettviseende bilde av selskapets finansielle stilling per 31. desember 2024 og av dets resultater og kontantstrømmer for regnskapsåret avsluttet per denne datoen i samsvar med regnskapslovens regler og god regnskapsskikk i Norge, og
- gir konsernregnskapet et rettviseende bilde av konsernets finansielle stilling per 31. desember 2024 og av dets resultater og kontantstrømmer for regnskapsåret avsluttet per denne datoen i samsvar med regnskapslovens regler og god regnskapsskikk i Norge.

Grunnlag for konklusjonen

Vi har gjennomført revisjonen i samsvar med International Standards on Auditing (ISA-ene). Våre oppgaver og plikter i henhold til disse standardene er beskrevet nedenfor under *Revisors oppgaver og plikter ved revisjonen av årsregnskapet*. Vi er uavhengige av selskapet og konsernet i samsvar med kravene i relevante lover og forskrifter i Norge og International Code of Ethics for Professional Accountants (inkludert internasjonale uavhengighetsstandarder) utstedt av International Ethics Standards Board for Accountants (IESBA-reglene), og vi har overholdt våre øvrige etiske forpliktelser i samsvar med disse kravene. Innhentet revisjonsbevis er etter vår vurdering tilstrekkelig og hensiktsmessig som grunnlag for vår konklusjon.

Øvrig informasjon

Styret (ledelsen) er ansvarlig for informasjonen i årsberetningen. Øvrig informasjon omfatter informasjon i årsrapporten bortsett fra årsregnskapet og den tilhørende revisjonsberetningen. Vår konklusjon om årsregnskapet ovenfor dekker ikke informasjonen i årsberetningen.

I forbindelse med revisjonen av årsregnskapet er det vår oppgave å lese årsberetningen. Formålet er å vurdere hvorvidt det foreligger vesentlig inkonsistens mellom årsberetningen og årsregnskapet og den kunnskap vi har opparbeidet oss under revisjonen av årsregnskapet, eller hvorvidt informasjon i årsberetningen ellers fremstår som vesentlig feil. Vi har plikt til å rapportere dersom årsberetningen fremstår som vesentlig feil. Vi har ingenting å rapportere i så henseende.

THE POWER OF BEING UNDERSTOOD ASSURANCE | TAX | CONSULTING

RSM Norge AS (organisasjonsnummer 982316588), RSM Advokatfirma AS (organisasjonsnummer 914095573), RSM Norge Kompetanse AS (organisasjonsnummer 925107492). RSM Norge AS er medlem av RSM-nettverket og driver under navnet RSM. RSM er forretningsnavnet som brukes av medlemmene i RSM-nettverket. RSM Advokatfirma AS og RSM Norge Kompetanse AS er selskaper tilknyttet RSM Norge AS. Hvert medlem i RSM-nettverket er et selvstendig revisjons- og rådgivningsfirma med uavhengig virksomhet. RSM-nettverket er ikke selv en egen juridisk person av noen form i noen jurisdiksjon.

Penneo Dokumentnr: U2CLU-MX90S-KALVM-OCVWF-I0LOS-PIQZE



Revisors beretning 2024 for Paritee Holding AS

Basert på kunnskapen vi har opparbeidet oss i revisjonen, mener vi at årsberetningen

- er konsistent med årsregnskapet og
- inneholder de opplysninger som skal gis i henhold til gjeldende lovkrav.

Ledelsens ansvar for årsregnskapet

Ledelsen er ansvarlig for å utarbeide årsregnskapet og for at det gir et rettviseende bilde i samsvar med regnskapslovens regler og god regnskapsskikk i Norge. Ledelsen er også ansvarlig for slik intern kontroll som den finner nødvendig for å kunne utarbeide et årsregnskap som ikke inneholder vesentlig feilinformasjon, verken som følge av misligheter eller utilsiktede feil.

Ved utarbeidelsen av årsregnskapet er ledelsen ansvarlig for å ta standpunkt til selskapets og konsernets evne til fortsatt drift og opplyse om forhold av betydning for fortsatt drift. Forutsetningen om fortsatt drift skal legges til grunn for årsregnskapet så lenge det ikke er sannsynlig at virksomheten vil bli avvirket.

Revisors oppgaver og plikter ved revisjonen av årsregnskapet

Vårt mål er å oppnå betryggende sikkerhet for at årsregnskapet som helhet ikke inneholder vesentlig feilinformasjon, verken som følge av misligheter eller utilsiktede feil, og å avgi en revisjonsberetning som inneholder vår konklusjon. Betryggende sikkerhet er en høy grad av sikkerhet, men ingen garanti for at en revisjon utført i samsvar med ISA-ene, alltid vil avdekke vesentlig feilinformasjon. Feilinformasjon kan oppstå som følge av misligheter eller utilsiktede feil. Feilinformasjon er å anse som vesentlig dersom den enkeltvis eller samlet med rimelighet kan forventes å påvirke de økonomiske beslutningene som brukerne foretar på grunnlag av årsregnskapet.

For videre beskrivelse av revisors oppgaver og plikter vises det til:
<https://revisorforeningen.no/revisjonsberetninger>

Oslo, 6. mai 2025
RSM Norge AS

Cecilie Tronstad
Statsautorisert revisor
(elektronisk signert)

Penneo Dokumentnr: U2CLU-MX9OS-KALVM-OCVWF-I0LOS-PIQZE





PENNEO

Signaturene i dette dokumentet er juridisk bindende. Dokument signert med "Penneo™ - sikker digital signatur". De signerende parter sin identitet er registrert, og er listet nedenfor.

"Med min signatur bekrefter jeg alle datoer og innholdet i dette dokument."

Tronstad, Cecilie

Statsautorisert revisor

På vegne av: RSM Norge AS

Serienummer: no_bankid:9578-5999-4-1466689

IP: 188.95.xxx.xxx

2025-05-07 09:03:15 UTC



Penneo DokumentID: UZCLU-MX9OS-KALVM-OCVWF-I0LOS-PIQJE

Dette dokumentet er signert digitalt via [Penneo.com](https://penneo.com). De signerte dataene er validert ved hjelp av den matematiske hashverdien av det originale dokumentet. All kryptografisk bevisføring er innebygd i denne PDF-en for fremtidig validering.

Dette dokumentet er forseglet med et kvalifisert elektronisk segl ved bruk av et sertifikat og et tidsstempel fra en kvalifisert tilstjenesteleverandør.

Slik kan du bekrefte at dokumentet er originalt

Når du åpner dokumentet i Adobe Reader, kan du se at det er sertifisert av **Penneo A/S**. Dette beviser at innholdet i dokumentet ikke har blitt endret siden tidspunktet for signeringen. Bevis for de individuelle signatørens digitale signaturer er vedlagt dokumentet.

Du kan bekrefte de kryptografiske bevisene ved hjelp av Penneos validator, <https://penneo.com/validator>, eller andre valideringsverktøy for digitale signaturer.