



## ÅRSREGNSKAPET FOR REGNSKAPSÅRET 2016 - GENERELL INFORMASJON

### Enheten

Organisasjonsnummer: 914 084 970  
Organisasjonsform: Aksjeselskap  
Foretaksnavn: EMØBLER.NO AS  
Forretningsadresse: Ringnes  
1407 VINTERBRO

### Regnskapsår

Årsregnskapets periode: 01.01.2016 - 31.12.2016

### Konsern

Morselskap i konsern: Nei

### Regnskapsregler

Regler for små foretak benyttet: Ja  
Benyttet ved utarbeidelsen av årsregnskapet til selskapet: Regnskapslovens alminnelige regler

### Årsregnskapet fastsatt av kompetent organ

Bekreftet av representant for selskapet: Tomasz Jacek Wiciak  
Dato for fastsettelse av årsregnskapet: 26.05.2017

### Grunnlag for avgivelse

År 2016: Årsregnskapet er elektronisk innlevert  
År 2015: Tall er hentet fra elektronisk innlevert årsregnskap fra 2016

*Det er ikke krav til at årsregnskapet m.v. som sendes til Regnskapsregisteret er undertegnet. Kontrollen på at dette er utført ligger hos revisor/enhetens øverste organ. Sikkerheten ivaretas ved at innsender har rolle/rettighet for innsending av årsregnskapet via Altinn, og ved at det bekreftes at årsregnskapet er fastsatt av kompetent organ.*

Brønnøysundregistrene, 04.11.2020



## Resultatregnskap

Beløp i: NOK	Note	2016	2015
<b>RESULTATREGNSKAP</b>			
<b>Inntekter</b>			
Salgsinntekt		2 988 057	2 019 670
Annen driftsinntekt		28 800	
<b>Sum inntekter</b>		<b>3 016 857</b>	<b>2 019 670</b>
<b>Kostnader</b>			
Varekostnad		1 899 925	1 321 159
Lønnskostnad	5	723 589	432 108
Annen driftskostnad		680 417	276 961
<b>Sum kostnader</b>		<b>3 303 931</b>	<b>2 030 228</b>
<b>Driftsresultat</b>		<b>-287 074</b>	<b>-10 558</b>
<b>Finansinntekter og finanskostnader</b>			
Annen renteinntekt		62	37
Annen finansinntekt		354	
<b>Sum finansinntekter</b>		<b>416</b>	<b>37</b>
Annen rentekostnad		2 675	2 208
Annen finanskostnad		903	324
<b>Sum finanskostnader</b>		<b>3 578</b>	<b>2 532</b>
<b>Netto finans</b>		<b>-3 162</b>	<b>-2 495</b>
<b>Ordinært resultat før skattekostnad</b>		<b>-290 236</b>	<b>-13 053</b>
Skattekostnad på ordinært resultat	7		
<b>Ordinært resultat etter skattekostnad</b>		<b>-290 236</b>	<b>-13 053</b>
<b>Årsresultat</b>		<b>-290 236</b>	<b>-13 053</b>
<b>Årsresultat etter minoritetsinteresser</b>		<b>-290 236</b>	<b>-13 053</b>
<b>Totalresultat</b>		<b>-290 236</b>	<b>-13 053</b>
<b>Overføringer og disponeringer</b>			



## Resultatregnskap

<b>Beløp i: NOK</b>	<b>Note</b>	<b>2016</b>	<b>2015</b>
Udekket tap		-282 888	
Overføringer til/fra annen egenkapital		-7 348	-13 053
<b>Sum overføringer og disponeringer</b>		<b>-290 236</b>	<b>-13 053</b>



## Balanse

Beløp i: NOK	Note	2016	2015
<b>BALANSE - EIENDELER</b>			
<b>Anleggsmidler</b>			
<b>Immaterielle eiendeler</b>			
Utsatt skattefordel	7		
<b>Sum anleggsmidler</b>		<b>0</b>	<b>0</b>
<b>Omløpsmidler</b>			
<b>Varer</b>			
<b>Sum varer</b>	6	<b>312 299</b>	<b>83 296</b>
<b>Fordringer</b>			
Kundefordringer		5 000	
Andre fordringer		16 237	48 525
<b>Sum fordringer</b>		<b>21 237</b>	<b>48 525</b>
<b>Bankinnskudd, kontanter og lignende</b>			
Bankinnskudd, kontanter og lignende	9	29 620	15 659
<b>Sum bankinnskudd, kontanter og lignende</b>		<b>29 620</b>	<b>15 659</b>
<b>Sum omløpsmidler</b>		<b>363 156</b>	<b>147 480</b>
<b>SUM EIENDELER</b>		<b>363 156</b>	<b>147 480</b>
<b>BALANSE - EGENKAPITAL OG GJELD</b>			
<b>Egenkapital</b>			
<b>Innskutt egenkapital</b>			
Selskapskapital	2	30 200	30 200
Annen innskutt egenkapital		-5 666	-5 666
<b>Sum innskutt egenkapital</b>		<b>24 534</b>	<b>24 534</b>
<b>Opptjent egenkapital</b>			
Annen egenkapital	3		7 348
Udekket tap		282 888	



## Balanse

Beløp i: NOK	Note	2016	2015
<b>Sum opptjent egenkapital</b>		<b>-282 888</b>	<b>7 348</b>
<b>Sum egenkapital</b>		<b>-258 354</b>	<b>31 882</b>
<b>Gjeld</b>			
<b>Langsiktig gjeld</b>			
Utsatt skatt	7		
<b>Annen langsiktig gjeld</b>			
<b>Sum langsiktig gjeld</b>		<b>0</b>	<b>0</b>
<b>Kortsiktig gjeld</b>			
Leverandørgjeld		265 691	9 473
Betalbar skatt	7		7 545
Skyldige offentlige avgifter		100 424	44 452
Annen kortsiktig gjeld	8	255 395	54 128
<b>Sum kortsiktig gjeld</b>		<b>621 510</b>	<b>115 598</b>
<b>Sum gjeld</b>		<b>621 510</b>	<b>115 598</b>
<b>SUM EGENKAPITAL OG GJELD</b>		<b>363 156</b>	<b>147 480</b>



## Årsberetning 2016 for Emøbler.no AS

### VIRKSOMHETENS ART OG LOKALISERING

Emøbler.no AS er et selskap der virksomheten omfatter postordre/internetthandel med belyningsutstyr, kjøkkenutstyr, møbler og innredningsartikler. Selskapet er lokalisert i Ås kommune.

### FORTSATT DRIFT

I samsvar med regnskapslovens § 3-3 bekreftes det at forutsetningen om fortsatt drift er til stede og at denne forutsetningen er lagt til grunn ved utarbeidelsen av regnskapet. Selskapets egenkapital er taptXXXXXXXXXX

### ARBEIDSMILJØ, LIKESTILLING OG DISKRIMINERING

Styret anser arbeidsmiljøet i selskapet som godt. Det er ikke iverksatt spesielle tiltak i denne forbindelse. Ansatte i virksomheten har ikke vært utsatt for ulykker eller skader i forbindelse med utførelsen av sitt arbeid. Totalt sykefravær siste år har vært på totalt 0 dager, som utgjør 0 % av total arbeidstid i regnskapsåret.

Emøbler.no AS har som mål å være en arbeidsplass der det råder full likestilling mellom kvinner og menn, og har innarbeidet en personalpolitikk anses for å være kjønnsnøytral på alle områder. Selskapet hadde ved årets utløp 2 ansatte, begge menn. Selskapets styret består av 3 personer, alle menn.

Selskapet arbeider aktivt for å forhindre diskriminering som følge av nedsatt funksjonsevne, etnisitet, nasjonal opprinnelse, hudfarge, religion eller livssyn. Aktivitetene omfatter blant annet rekruttering, lønns- og arbeidsvilkår, forfremmelse, utviklingsmuligheter og beskyttelse mot trakassering.

### YTRE MILJØ

Selskapet driver ikke virksomhet som forurenser det ytre miljøet.

### FORSKNINGS- OG UTVIKLINGSAKTIVITETER

Emøbler.no AS har ikke hatt forsknings- og utviklingsaktiviteter i 2016.

### REDEGJØRELSE FOR ÅRSREGNSKAPET


Styret kjenner ikke til noen forhold av viktighet for å bedømme selskapets stilling og resultat som ikke fremgår av årsregnskapet. Det er heller ikke etter regnskapsårets utgang inntrådt forhold som etter styrets syn har betydning ved bedømmelse av regnskapet.


I 2016 hadde selskapet et underskudd på kr -290 236 som foreslås disponert slik:

Disponering	Beløp
Avsatt til utbytte	0
Overført fra annen EK	7 348
Overført til udekket tap	290 236

  
Tomasz Jacek Wiciak  
styreleder

Vinterbro, 26.05.2017  
Styret i Emøbler.no AS

  
Mariusz Krzysztof Zych  
styremedlem/daglig leder

  
Krzysztof Zych  
styremedlem



## RESULTATREGNSKAP


EMØBLER.NO AS


DRIFTSINNEKTER OG DRIFTSKOSTNADER	Note	2016	2015
Salgsinntekt		2 988 057	2 019 670
Annen driftsinntekt		28 800	0
<b>Sum driftsinntekter</b>		<b>3 016 857</b>	<b>2 019 670</b>
Varekostnad		1 899 925	1 321 159
Lønnskostnad	5	723 589	432 108
Annen driftskostnad		680 417	276 961
<b>Sum driftskostnader</b>		<b>3 303 931</b>	<b>2 030 228</b>
<b>Driftsresultat</b>		<b>-287 074</b>	<b>-10 558</b>
<b>FINANSINNEKTER OG FINANSKOSTNADER</b>			
Annen renteinntekt		62	37
Annen finansinntekt		354	0
Annen rentekostnad		2 675	2 208
Annen finanskostnad		903	324
<b>Resultat av finansposter</b>		<b>-3 162</b>	<b>-2 495</b>
Ordinært resultat før skattekostnad		-290 236	-13 053
<b>Ordinært resultat</b>		<b>-290 236</b>	<b>-13 053</b>
<b>Årsresultat</b>		<b>-290 236</b>	<b>-13 053</b>
<b>OVERFØRINGER</b>			
Overført til udekket tap		282 888	0
Overført fra annen egenkapital		7 348	13 053
<b>Sum overføringer</b>		<b>-290 236</b>	<b>-13 053</b>

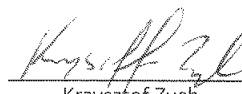


<b>BALANSE</b>				
<b>EMØBLER.NO AS</b>				
<b>EIENDELER</b>	<b>Note</b>	<b>2016</b>	<b>2015</b>	
<b>OMLØPSMIDLER</b>				
Lager av varer og annen beholdning	6	312 299	83 296	
Kundefordringer		5 000	0	
Andre kortsiktige fordringer		16 237	48 525	
<b>Sum fordringer</b>		<b>21 237</b>	<b>48 525</b>	
Bankinnskudd, kontanter o.l.	9	29 620	15 659	
<b>Sum omløpsmidler</b>		<b>363 156</b>	<b>147 480</b>	
<b>Sum eiendeler</b>		<b>363 156</b>	<b>147 480</b>	
<b>EGENKAPITAL OG GJELD</b>				
<b>INNSKUTT EGENKAPITAL</b>				
Aksjekapital	2	30 200	30 200	
Annen innskutt egenkapital		-5 666	-5 666	
<b>Sum innskutt egenkapital</b>		<b>24 534</b>	<b>24 534</b>	
<b>OPPTJENT EGENKAPITAL</b>				
Annen egenkapital	3	0	7 348	
Udekket tap		-282 888	0	
<b>Sum opptjent egenkapital</b>		<b>-282 888</b>	<b>7 348</b>	
<b>Sum egenkapital</b>		<b>-258 354</b>	<b>31 882</b>	
<b>GJELD</b>				
<b>KORTSIKTIG GJELD</b>				
Leverandørgjeld		265 691	9 473	
Betalbar skatt	7	0	7 545	
Skyldig offentlige avgifter		100 424	44 452	
Annen kortsiktig gjeld	8	255 395	54 128	
<b>Sum kortsiktig gjeld</b>		<b>621 510</b>	<b>115 598</b>	
<b>Sum gjeld</b>		<b>621 510</b>	<b>115 598</b>	
<b>Sum egenkapital og gjeld</b>		<b>363 156</b>	<b>147 480</b>	

Vinterbro, 26.05.2017  
Styret i Emøbler.no AS

  
Tomasz Jacek Wiciak  
styreleder

  
Mariusz Krzysztof Zych  
styremedlem/daglig leder

  
Krzysztof Zych  
styremedlem



## EMØBLER.NO AS Noter til årsregnskapet 2016

### Regnskapsprinsipper

Årsregnskapet er satt opp i samsvar med regnskapsloven. Det er utarbeidet etter norske regnskapsstandarder.

### DRIFTSINNETEKTER OG KOSTNADER

Inntektsføring skjer etter opptjeningsprinsippet som normalt vil være leveringstidspunktet for varer og tjenester. Kostnader medtas etter sammenstillingsprinsippet, dvs. at kostnader medtas i samme periode som tilhørende inntekter inntektsføres.

### HOVEDREGEL FOR VURDERING OG KLASIFISERING AV EIENDELER OG GJELD

Eiendeler bestemt til varig eie eller bruk er klassifisert som anleggsmidler. Andre eiendeler er klassifisert som omløpsmidler. Fordringer som skal tilbakebetales innen et år er uansett klassifisert som omløpsmidler. Ved klassifisering av kortsiktig og langsiktig gjeld er analoge kriterier lagt til grunn.

Omløpsmidler vurderes til laveste av anskaffelseskost og virkelig verdi. Kortsiktig gjeld balanseføres til nominelt mottatt beløp på etableringstidspunktet.

### SKATT

Skattekostnaden i resultatregnskapet omfatter både periodens betalbare skatt og endring i utsatt skatt. Utsatt skatt er beregnet med 24% på grunnlag av de midlertidige forskjeller som eksisterer mellom regnskapsmessige og skattemessige verdier, samt ligningsmessig underskudd til fremføring ved utgangen av regnskapsåret. Skatteøkende og skattereduserende midlertidige forskjeller som reverserer eller kan reversere i samme periode er utlignet og nettoført.

### Note 2 Aksjekapital

Aksjekapitalen i Emøbler.no AS pr. 31.12 består av følgende aksjeklasser:

	Antall	Pålydende	Bokført
Ordinære aksjer	100	302,00	30 200,00

### EIERSTRUKTUR

Selskapets aksjonærer er:

Tomas Wiciak	34%	Styrets leder
Krzysztof Zyrch	33%	Daglig leder
Mariusz Zych	33%	Styremedlem

### Note 3 Egenkapital

	Aksjekapital	Annen innskutt kapital	Annen egenkapital	Sum egenkapital
Pr. 01.01.2016	30 200	-5 666	7 348	31 882
Årets resultat			-290 236	-290 236
<b>Pr 31.12.2016</b>	<b>30 200</b>	<b>- 5 666</b>	<b>-282 888</b>	<b>-258 354</b>



EMØBLER.NO AS  
Noter til årsregnskapet 2016

Note 5 Lønnskostnader, antall ansatte, godtgjørelser, lån til ansatte m.m.

Lønnskostnader	2016	2015
Lønninger	633 351	378 167
Arbeidsgiveravgift	89 922	53 941
Pensjonskostnader	0	0
Andre ytelser	315	0
<b>Sum</b>	<b>723 589</b>	<b>432 108</b>

Gjennomsnittlig antall årsverk: 1

Ytelser til ledende personer	Daglig leder	Styre	Bedrifts- forsamling
Lønn	392 250		
Pensjonsutgifter			
Annen godtgjørelse	22 453		

#### PENSJONSFORPLIKTELSER

Selskapet er ikke pliktig til å ha tjenstepensjonsordning etter lov om obligatorisk tjenstepensjon. Selskapets pensjonsordninger tilfredsstiller kravene i denne lov.

#### REVISOR

Selskapet har valgt bort revisjon.

#### Note 6 Varer

	2016	2015
Lager av innkjøpte handelsvarer	312 299	83 296

Lager vurdert til kostpris  
Lager vurdert til virkelig verdi  
Ukuransnedskrivning

#### Note 7 Skatt

Årets skattekostnad	2016	2015
Resultatført skatt på ordinært resultat:		
Betalbar skatt	0	0
Endring i utsatt skattefordel	0	0
<b>Skattekostnad ordinært resultat</b>	<b>0</b>	<b>0</b>
Skattepliktig inntekt:		
Ordinært resultat før skatt	-290 236	-13 053
Permanente forskjeller	17	0
Endring i midlertidige forskjeller	0	0
<b>Skattepliktig inntekt</b>	<b>-290 219</b>	<b>-13 053</b>



## EMØBLER.NO AS Noter til årsregnskapet 2016

Betalbar skatt i balansen:		
Betalbar skatt på årets resultat	0	7 545
<b>Sum betalbar skatt i balansen</b>	<b>0</b>	<b>7 545</b>

Skatteeffekten av midlertidige forskjeller og underskudd til fremføring som har gitt opphav til utsatt skatt og utsatte skattefordeler, spesifisert på typer av midlertidige forskjeller:

	2016	2015	Endring
Akkumulert fremførbart underskudd	-303 272	-13 053	290 219
Inngår ikke i beregningen av utsatt skatt	303 272	13 053	-290 219
<b>Grunnlag for beregning av utsatt skatt</b>	<b>0</b>	<b>0</b>	<b>0</b>
<b>Utsatt skatt (24 % / 25 %)</b>	<b>0</b>	<b>0</b>	<b>0</b>

I henhold til God regnskapsskikk for små foretak balanseføres ikke utsatt skattefordel.

### Note 8 Lån fra aksjonær

Det er gitt et lån fra aksjonærene til selskapet i 2016.

Krystof Zych	40 000,-
Mariusz Zych	37 624,-
Tomasz Wiciak	40 000,-

### Note 9 Bankinnskudd

Selskapet har ikke benyttet skattetrekkskonto for oppbevaring av skattetrekksmidlene i 2016. Bokført skyldig skattetrekk er kr 32 852,- pr 31.12.16