



## ÅRSREGNSKAPET FOR REGNSKAPSÅRET 2020 - GENERELL INFORMASJON

### Enheten

Organisasjonsnummer: 998 646 480  
Organisasjonsform: Aksjeselskap  
Foretaksnavn: YOUBLOB AS  
Forretningsadresse: Sisikveien 37B  
4022 STAVANGER

### Regnskapsår

Årsregnskapets periode: 01.01.2020 - 31.12.2020

### Konsern

Morselskap i konsern: Nei

### Regnskapsregler

Regler for små foretak benyttet: Ja  
Benyttet ved utarbeidelsen av årsregnskapet til selskapet: Regnskapslovens alminnelige regler

### Årsregnskapet fastsatt av kompetent organ

Bekreftet av representant for selskapet: Roar Holte  
Dato for fastsettelse av årsregnskapet: 06.07.2021

### Grunnlag for avgivelse

År 2020: Årsregnskapet er elektronisk innlevert  
År 2019: Tall er hentet fra elektronisk innlevert årsregnskap fra 2020

*Det er ikke krav til at årsregnskapet m.v. som sendes til Regnskapsregisteret er undertegnet. Kontrollen på at dette er utført ligger hos revisor/enhetens øverste organ. Sikkerheten ivaretas ved at innsender har rolle/rettighet for innsending av årsregnskapet via Altinn, og ved at det bekreftes at årsregnskapet er fastsatt av kompetent organ.*

Brønnøysundregistrene, 26.04.2022



### Resultatregnskap

| Beløp i: NOK                                  | Note | 2020           | 2019           |
|---|------|----------------|----------------|
| <b>RESULTATREGNSKAP</b>                       |      |                |                |
| <b>Inntekter</b>                              |      |                |                |
| Salgsinntekt                                  |      | 11 024         | 252 757        |
| <b>Sum inntekter</b>                          |      | <b>11 024</b>  | <b>252 757</b> |
| <b>Kostnader</b>                              |      |                |                |
| Lønnskostnad                                  | 1    | -311           | 155 509        |
| Avskrivning på varige driftsmidler            | 2    | 35 725         | 35 725         |
| Annen driftskostnad                           | 1    | 60 527         | 38 728         |
| <b>Sum kostnader</b>                          |      | <b>95 942</b>  | <b>229 962</b> |
| <b>Driftsresultat</b>                         |      | <b>-84 917</b> | <b>22 795</b>  |
| <b>Finansinntekter og finanskostnader</b>     |      |                |                |
| Annen renteinntekt                            |      | 2              | 7              |
| <b>Sum finansinntekter</b>                    |      | <b>2</b>       | <b>7</b>       |
| Annen rentekostnad                            |      | 9 833          | 9 117          |
| Annen finanskostnad                           |      |                | 125            |
| <b>Sum finanskostnader</b>                    |      | <b>9 833</b>   | <b>9 242</b>   |
| <b>Netto finans</b>                           |      | <b>-9 831</b>  | <b>-9 235</b>  |
| <b>Ordinært resultat før skattekostnad</b>    |      | <b>-94 748</b> | <b>13 560</b>  |
| <b>Ordinært resultat etter skattekostnad</b>  |      | <b>-94 748</b> | <b>13 560</b>  |
| <b>Årsresultat</b>                            |      | <b>-94 748</b> | <b>13 560</b>  |
| <b>Årsresultat etter minoritetsinteresser</b> |      | <b>-94 748</b> | <b>13 560</b>  |
| <b>Overføringer og disponeringer</b>          |      |                |                |
| Udekket tap                                   |      | -94 748        | 13 560         |
| <b>Sum overføringer og disponeringer</b>      |      | <b>-94 748</b> | <b>13 560</b>  |



### Balanse

| Beløp i: NOK                                   | Note | 2020            | 2019            |
|--|------|-----------------|-----------------|
| <b>BALANSE - EIENDELER</b>                     |      |                 |                 |
| <b>Anleggsmidler</b>                           |      |                 |                 |
| <b>Immaterielle eiendeler</b>                  |      |                 |                 |
| Konsesjoner, patenter, lisenser o.l.           | 2    | 217 250         | 252 975         |
| <b>Sum immaterielle eiendeler</b>              |      | <b>217 250</b>  | <b>252 975</b>  |
| <b>Sum anleggsmidler</b>                       |      | <b>217 250</b>  | <b>252 975</b>  |
| <b>Omløpsmidler</b>                            |      |                 |                 |
| <b>Varer</b>                                   |      |                 |                 |
| <b>Fordringer</b>                              |      |                 |                 |
| Kundefordringer                                |      |                 | 652             |
| Andre kortsiktige fordringer                   |      | 4 497           |                 |
| <b>Sum fordringer</b>                          |      | <b>4 497</b>    | <b>652</b>      |
| <b>Bankinnskudd, kontanter og lignende</b>     |      |                 |                 |
| Bankinnskudd, kontanter o.l.                   | 8    | 3               | 29 705          |
| <b>Sum bankinnskudd, kontanter og lignende</b> |      | <b>3</b>        | <b>29 705</b>   |
| <b>Sum omløpsmidler</b>                        |      | <b>4 500</b>    | <b>30 357</b>   |
| <b>SUM EIENDELER</b>                           |      | <b>221 750</b>  | <b>283 333</b>  |
| <b>BALANSE - EGENKAPITAL OG GJELD</b>          |      |                 |                 |
| <b>Egenkapital</b>                             |      |                 |                 |
| <b>Innskutt egenkapital</b>                    |      |                 |                 |
| Aksjekapital                                   | 5,6  | 30 000          | 30 000          |
| <b>Sum innskutt egenkapital</b>                |      | <b>30 000</b>   | <b>30 000</b>   |
| <b>Opptjent egenkapital</b>                    |      |                 |                 |
| Udekket tap                                    |      | 940 675         | 845 927         |
| <b>Sum opptjent egenkapital</b>                |      | <b>-940 675</b> | <b>-845 927</b> |



## Balanse

| <b>Beløp i: NOK</b>               | <b>Note</b> | <b>2020</b>      | <b>2019</b>      |
|-----------------------------------|-------------|------------------|------------------|
| <b>Sum egenkapital</b>            |             | <b>-910 675</b>  | <b>-815 927</b>  |
| <b>Gjeld</b>                      |             |                  |                  |
| <b>Langsiktig gjeld</b>           |             |                  |                  |
| <b>Annen langsiktig gjeld</b>     |             |                  |                  |
| Langsiktig konserngjeld           | 6,7         | 1 011 495        | 1 024 495        |
| <b>Sum annen langsiktig gjeld</b> |             | <b>1 011 495</b> | <b>1 024 495</b> |
| <b>Sum langsiktig gjeld</b>       |             | <b>1 011 495</b> | <b>1 024 495</b> |
| <b>Kortsiktig gjeld</b>           |             |                  |                  |
| Leverandørgjeld                   |             | 12 180           | 920              |
| Annen kortsiktig gjeld            |             | 108 750          | 73 844           |
| <b>Sum kortsiktig gjeld</b>       |             | <b>120 930</b>   | <b>74 764</b>    |
| <b>Sum gjeld</b>                  |             | <b>1 132 425</b> | <b>1 099 260</b> |
| <b>SUM EGENKAPITAL OG GJELD</b>   |             | <b>221 750</b>   | <b>283 333</b>   |



## Brønnøysundregistrene

### ÅRSREGNSKAP FOR REGNSKAPSÅRET 2020 - GENERELL INFORMASJON

Journalnummer: 2021 602772

#### Enheten

Organisasjonsnummer: 998 646 480  
Organisasjonsform: Aksjeselskap  
Foretaksnavn: YOUBLOB AS  
Forretningsadresse: Sisikveien 37B  
4022 STAVANGER

#### Regnskapsår

Årsregnskapets periode: 01.01.2020 - 31.12.2020

#### Konsern

Morselskap i konsern: Nei

#### Regnskapsregler

Regler for små foretak benyttet: Ja  
Benyttet ved utarbeidelsen av  
årsregnskapet til selskapet: Regnskapslovens alminnelige regler

#### Årsregnskapet fastsatt av kompetent organ

Bekreftet av representant for selskapet: Roar Holte  
Dato for fastsettelse av årsregnskapet: 06.07.2021

#### Revisjon

Selskapet har besluttet at årsregnskapet  
ikke skal revideres: Ja  
Årsregnskapet er utarbeidet av ekstern  
autorisert regnskapsfører: Ja  
Ekstern autorisert regnskapsfører har i  
løpet av regnskapsåret bistått ved den  
løpende regnskapsføringen eller utført  
andre tjenester for selskapet enn å  
utarbeide årsregnskapet: Ja

#### Grunnlag for avgivelse

År 2020: Årsregnskap er elektronisk innlevert.  
År 2019: Tall er hentet fra elektronisk innlevert årsregnskap fra 2020.

*Det er ikke krav til at årsregnskapet m.v. som sendes til Regnskapsregisteret er undertegnet. Kontrollen på at dette er utført ligger hos revisor/enhetens øverste organ. Sikkerheten ivaretas ved at innsender har rolle/rettighet for innsending av årsregnskapet via Altinn, og ved at det bekreftes at årsregnskapet er fastsatt av kompetent organ.*

Brønnøysundregistrene, 02.08.2021

---

Brønnøysundregistrene  
Postadresse: Postboks 900, 8910 Brønnøysund  
Telefon: 75 00 75 00  
E-post: firmapost@brreg.no Internett: www.brreg.no  
Organisasjonsnummer: 974 760 673



Organisasjonsnr: 998 646 480  
YOUBLOB AS

## RESULTATREGNSKAP

| <b>Beløp i: NOK</b>                           | <b>Note</b> | <b>2020</b>    | <b>2019</b>    |
|---|-------------|----------------|----------------|
| <b>RESULTATREGNSKAP</b>                       |             |                |                |
| <b>Inntekter</b>                              |             |                |                |
| Salgsinntekt                                  |             | 11 024         | 252 757        |
| <b>Sum inntekter</b>                          |             | <b>11 024</b>  | <b>252 757</b> |
| <b>Kostnader</b>                              |             |                |                |
| Lønnskostnad                                  | 1           | -311           | 155 509        |
| Avskrivning på varige driftsmidler            | 2           | 35 725         | 35 725         |
| Annen driftskostnad                           | 1           | 60 527         | 38 728         |
| <b>Sum kostnader</b>                          |             | <b>95 942</b>  | <b>229 962</b> |
| <b>Driftsresultat</b>                         |             | <b>-84 917</b> | <b>22 795</b>  |
| <b>Finansinntekter og finanskostnader</b>     |             |                |                |
| Annen renteinntekt                            |             | 2              | 7              |
| <b>Sum finansinntekter</b>                    |             | <b>2</b>       | <b>7</b>       |
| Annen rentekostnad                            |             | 9 833          | 9 117          |
| Annen finanskostnad                           |             |                | 125            |
| <b>Sum finanskostnader</b>                    |             | <b>9 833</b>   | <b>9 242</b>   |
| <b>Netto finans</b>                           |             | <b>-9 831</b>  | <b>-9 235</b>  |
| <b>Ordinært resultat før skattekostnad</b>    |             | <b>-94 748</b> | <b>13 560</b>  |
| <b>Ordinært resultat etter skattekostnad</b>  |             | <b>-94 748</b> | <b>13 560</b>  |
| <b>Årsresultat</b>                            |             | <b>-94 748</b> | <b>13 560</b>  |
| <b>Årsresultat etter minoritetsinteresser</b> |             | <b>-94 748</b> | <b>13 560</b>  |
| <b>Overføringer og disponeringer</b>          |             |                |                |
| Udekket tap                                   |             | -94 748        | 13 560         |
| <b>Sum overføringer og disponeringer</b>      |             | <b>-94 748</b> | <b>13 560</b>  |



Organisasjonsnr: 998 646 480  
YOUBLOB AS

## BALANSE

Beløp i: NOK Note 2020 2019

### BALANSE - EIENDELER

#### Anleggsmidler

##### Immaterielle eiendeler

Konsesjoner, patenter,  
lisenser o.l. 2 217 250 252 975  
**Sum immaterielle eiendeler** **217 250** **252 975**

**Sum anleggsmidler** **217 250** **252 975**

#### Omløpsmidler

##### Varer

##### Fordringer

Kundefordringer 652  
Andre kortsiktige  
fordringer 4 497  
**Sum fordringer** **4 497** **652**

##### Bankinnskudd, kontanter og lignende

Bankinnskudd, kontanter o.  
l. 8 3 29 705  
**Sum bankinnskudd,  
kontanter og lignende** **3** **29 705**

**Sum omløpsmidler** **4 500** **30 357**

**SUM EIENDELER** **221 750** **283 333**

### BALANSE - EGENKAPITAL OG GJELD

#### Egenkapital

##### Innskutt egenkapital

Aksjekapital 5,6 30 000 30 000  
**Sum innskutt egenkapital** **30 000** **30 000**

##### Opptjent egenkapital

Udekket tap 940 675 845 927  
**Sum opptjent egenkapital** **-940 675** **-845 927**

**Sum egenkapital** **-910 675** **-815 927**

#### Gjeld

##### Langsiktig gjeld

##### Annen langsiktig gjeld

Langsiktig konserngjeld 6,7 1 011 495 1 024 495  
**Sum annen langsiktig gjeld** **1 011 495** **1 024 495**



|                                 |                  |                  |
|---------------------------------|------------------|------------------|
| <b>Sum langsiktig gjeld</b>     | <b>1 011 495</b> | <b>1 024 495</b> |
| <b>Kortsiktig gjeld</b>         |                  |                  |
| Leverandørgjeld                 | 12 180           | 920              |
| Annen kortsiktig gjeld          | 108 750          | 73 844           |
| <b>Sum kortsiktig gjeld</b>     | <b>120 930</b>   | <b>74 764</b>    |
| <b>Sum gjeld</b>                | <b>1 132 425</b> | <b>1 099 260</b> |
| <b>SUM EGENKAPITAL OG GJELD</b> | <b>221 750</b>   | <b>283 333</b>   |



Organisasjonsnr: 998 646 480  
YOUBLOB AS

NOTEOPPLYSNINGER - SELSKAP - alle poster oppgitt i hele tall

**Note**

**Antall aksjer og aksjeeiere**

| <u>Aksjeklasse</u> | <u>Ant. aksjer</u> | <u>Pålydende</u> | <u>Bokført verdi</u> |
|--------------------|--------------------|------------------|----------------------|
| Ordinære aksjer    | 600000.00          | 0.05             | 30000.00             |

| <u>Aksjeeiere - fritekst</u> | <u>Antall</u> | <u>Eierandel</u> | <u>Aksjeklasse</u> |
|------------------------------|---------------|------------------|--------------------|
| Norse Invest AS              | 600000.00     | 100.00%          | Ordinære aksjer    |

| <u>Sum</u> | <u>Sum antall</u> | <u>Sum eierandel</u> |
|------------|-------------------|----------------------|
|            | 600000.00         | 100.00%              |

**Note**

**Ytelser til ledende personer**

Er det gitt ytelser til ledende person: Nei

**Ytelser til daglig leder**

| <u>Ytelser</u> | <u>Lønn</u> | <u>Pensj.forpl.</u> | <u>Andre godtgj.</u> |
|----------------|-------------|---------------------|----------------------|
|----------------|-------------|---------------------|----------------------|

**Note**

**Antall årsverk i regnskapsåret**

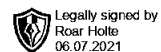
Virksomheten har hatt følgende antall årsverk:

1.00

**Note**

**Lån og sikkerhetsstillelse til ledende personer og aksjeeiere**

Er det gitt lån eller sikkerhetsstillelse til ledende personer: Nei



# Youblob AS

Org.nr 998646480

## Årsregnskap 2020

Utarbeidet av:

**SpareBank 1** | **Forretningspartner**  
SR-BANK

Sparebank 1 Sr-Bank Forretningspartner A  
Autorisert regnskapsførerselskap  
Grenseveien 21, 4313 SANDNES  
[www.sparebank1.no/nb/sr-bank/bedrift.html](http://www.sparebank1.no/nb/sr-bank/bedrift.html) [post@srregnskap.no](mailto:post@srregnskap.no)

**R**<sup>M</sup> **N** MEDLEM  
REGNSKAP  
NORGE



Youblob AS

Legally signed by  
Roar Holte  
06.07.2021

## Resultatregnskap

|   | Note | 2020            | 2019           |
|---|------|-----------------|----------------|
| <b>DRIFTSINNTEKTER OG DRIFTSKOSTNADER</b> |      |                 |                |
| <b>Driftsinntekter</b>                    |      |                 |                |
| Salgsinntekt                              |      | 11 024          | 252 757        |
| <b>Sum driftsinntekter</b>                |      | <b>11 024</b>   | <b>252 757</b> |
| <b>Driftskostnader</b>                    |      |                 |                |
| Lønnskostnad                              | 1    | (311)           | 155 509        |
| Avskrivning på varige driftsmidler        | 2    | 35 725          | 35 725         |
| Annen driftskostnad                       | 1    | 60 527          | 38 728         |
| <b>Sum driftskostnader</b>                |      | <b>95 942</b>   | <b>229 962</b> |
| <b>DRIFTSRESULTAT</b>                     |      | <b>(84 917)</b> | <b>22 795</b>  |
| <b>FINANSINNTEKTER OG FINANSKOSTNADER</b> |      |                 |                |
| <b>Finansinntekter</b>                    |      |                 |                |
| Annen renteinntekt                        |      | 2               | 7              |
| <b>Sum finansinntekter</b>                |      | <b>2</b>        | <b>7</b>       |
| <b>Finanskostnader</b>                    |      |                 |                |
| Annen rentekostnad                        |      | 9 833           | 9 117          |
| Annen finanskostnad                       |      | 0               | 125            |
| <b>Sum finanskostnader</b>                |      | <b>9 833</b>    | <b>9 242</b>   |
| <b>NETTO FINANSPOSTER</b>                 |      | <b>(9 831)</b>  | <b>(9 235)</b> |
| <b>ORDINÆRT RES. FØR SKATTEKOSTNAD</b>    |      | <b>(94 748)</b> | <b>13 560</b>  |
| Skattekostnad på ordinært resultat        | 3,4  | 0               | 0              |
| <b>ORDINÆRT RESULTAT</b>                  |      | <b>(94 748)</b> | <b>13 560</b>  |
| <b>ÅRSRESULTAT</b>                        |      | <b>(94 748)</b> | <b>13 560</b>  |
| <b>OVERF. OG DISPONERINGER</b>            |      |                 |                |
| Fremføring av udekket tap                 |      | (94 748)        | 13 560         |
| <b>SUM OVERF. OG DISP.</b>                |      | <b>(94 748)</b> | <b>13 560</b>  |



Youblob AS

Legally signed by  
Roar Holte  
06.07.2021**Balanse pr. 31.12.2020**

|                                      | Note | 31.12.2020       | 31.12.2019       |
|--------------------------------------|------|------------------|------------------|
| <b>EIENDELER</b>                     |      |                  |                  |
| <b>ANLEGGSMIDLER</b>                 |      |                  |                  |
| <b>Immaterielle eiendeler</b>        |      |                  |                  |
| Konsesjoner, patenter, lisenser o.l. | 2    | 217 250          | 252 975          |
| <b>Sum immaterielle eiendeler</b>    |      | <b>217 250</b>   | <b>252 975</b>   |
| <b>SUM ANLEGGSMIDLER</b>             |      | <b>217 250</b>   | <b>252 975</b>   |
| <b>OMLØPSMIDLER</b>                  |      |                  |                  |
| <b>Fordringer</b>                    |      |                  |                  |
| Kundefordringer                      |      | 0                | 652              |
| Andre kortsiktige fordringer         |      | 4 497            | 0                |
| <b>Sum fordringer</b>                |      | <b>4 497</b>     | <b>652</b>       |
| Bankinnskudd, kontanter o.l.         | 8    | 3                | 29 705           |
| <b>SUM OMLØPSMIDLER</b>              |      | <b>4 500</b>     | <b>30 357</b>    |
| <b>SUM EIENDELER</b>                 |      | <b>221 750</b>   | <b>283 333</b>   |
| <b>EGENKAPITAL OG GJELD</b>          |      |                  |                  |
| <b>EGENKAPITAL</b>                   |      |                  |                  |
| <b>Innskutt egenkapital</b>          |      |                  |                  |
| Aksjekapital                         | 5,6  | 30 000           | 30 000           |
| <b>Sum innskutt egenkapital</b>      |      | <b>30 000</b>    | <b>30 000</b>    |
| <b>Opptjent egenkapital</b>          |      |                  |                  |
| Udekket tap                          |      | (940 675)        | (845 927)        |
| <b>Sum opptjent egenkapital</b>      |      | <b>(940 675)</b> | <b>(845 927)</b> |
| <b>SUM EGENKAPITAL</b>               |      | <b>(910 675)</b> | <b>(815 927)</b> |
| <b>GJELD</b>                         |      |                  |                  |
| <b>LANGSIKTIG GJELD</b>              |      |                  |                  |
| <b>Annen langsiktig gjeld</b>        |      |                  |                  |
| Langsiktig gjeld til konsernselskap  | 6,7  | 1 011 495        | 1 024 495        |
| <b>Sum annen langsiktig gjeld</b>    |      | <b>1 011 495</b> | <b>1 024 495</b> |
| <b>SUM LANGSIKTIG GJELD</b>          |      | <b>1 011 495</b> | <b>1 024 495</b> |
| <b>KORTSIKTIG GJELD</b>              |      |                  |                  |
| Leverandørgjeld                      |      | 12 180           | 920              |
| Annen kortsiktig gjeld               |      | 108 750          | 73 845           |
| <b>SUM KORTSIKTIG GJELD</b>          |      | <b>120 930</b>   | <b>74 765</b>    |
| <b>SUM GJELD</b>                     |      | <b>1 132 425</b> | <b>1 099 260</b> |
| <b>SUM EGENKAPITAL OG GJELD</b>      |      | <b>221 750</b>   | <b>283 333</b>   |

Stavanger

Roar Holte  
Styreleder/Daglig leder



Youblob AS



## Noter 2020

### Regnskapsprinsipper:

Årsregnskapet er satt opp i samsvar med regnskapsloven og god regnskapsskikk for små foretak.

#### Inntektsføring

Inntektsføring ved salg av varer skjer på leveringstidspunktet. Tjenester inntektsføres i takt med utførelsen. Andelen av salgsinntekter som knytter seg til fremtidige serviceytelser, balanseføres som uopptjent inntekt ved salget og inntektsføres deretter i takt med levering av ytelsene.

#### Anleggsmidler

Lineære avskrivninger over driftsmidlenes forventede økonomiske levetid er lagt til grunn ved beregning av avskrivningsbeløp.

#### Handelsvarer innkjøpt for videresalg

Handelsvarene i butikken er vurdert til utsalgspris redusert for merverdiavgift og kalkulert gjennomsnittlig bruttofortjeneste som en tilnærming til anskaffelseskost.

#### Egentilvirkede ferdigvarer og varer i arbeid

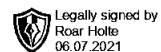
Anskaffelseskost for disse varene er direkte kostnader og indirekte variable tilvirkningskostnader. Ved beregning av virkelig verdi er salgspris på et framtidig salgstidspunkt fratrukket salgskostnader og tilvirkningskostnader som påløper for å bringe varer i arbeid i salgsferdig stand.

#### Skatt

Skattekostnaden i resultatregnskapet omfatter både periodens betalbare skatt og endring i utsatt skatt. Utsatt skatt er beregnet med 22% på grunnlag av de midlertidige forskjeller som eksisterer mellom regnskapsmessige og skattemessige verdier, samt ligningsmessig underskudd til fremføring ved utgangen av regnskapsåret. Skatteøkende og skattereduserende midlertidige forskjeller som reverserer eller kan reversere i samme periode er utlignet og skattevirkningen er beregnet på netto grunnlaget.



Youblob AS



## Noter 2020

### Note 1 - Ytelser til ledende person og revisor

Selskapet har ikke utbetalt lønn i 2020.

| Spesifikasjon av lønnskostnader | I år        | I fjor         |
|---------------------------------|-------------|----------------|
| Lønn                            | 0           | 135 488        |
| Arbeidsgiveravgift              | 0           | 20 020         |
| Andre lønnsrelaterte ytelser    | -311        | 0              |
| <b>Totalt</b>                   | <b>-311</b> | <b>155 509</b> |

#### Ytelser til ledende personer

utbetalt pensjonsytelser eller andre ytelser enn lønn til daglig leder og styremedlemmer.

Det er ikke

#### Obligatorisk tjenstepensjon

Selskapet er ikke pliktig til å ha tjenstepensjonsordning etter lov om obligatorisk tjenstepensjon.

#### Ytelser til revisor

Selskapet oppfyller vilkårene for fravalg av revisor, og har derfor ingen kostnader knyttet til revisjon.

### Note 2 - Varige driftsmidler

#### Avskrivningstablå

#### Konsesjoner, patenter, lisenser o.l.

|                                   |                |
|-----------------------------------|----------------|
| Anskaffelseskost pr. 1/1          | 357 252        |
| <b>Anskaffelseskost pr. 31/12</b> | <b>357 252</b> |
| Akk. av/nedskr. pr 1/1            | 104 277        |
| + Ordinære avskrivninger          | 35 725         |
| <b>Akk. av/nedskr. pr. 31/12</b>  | <b>140 003</b> |
| <b>Balanseført verdi pr 31/12</b> | <b>217 250</b> |
| Prosentsats for ord. avskr.       | 10-10          |



Youblob AS

Legally signed by  
Roar Holte  
06.07.2021

## Noter 2020

### Note 3 - Skattekostnad på ordinært resultat

#### Spesifikasjon av årets skattegrunnlag:

|                                      |                |
|--------------------------------------|----------------|
| Resultat før skattekostnader         | -94 748        |
| + Permanente og andre forskjeller    | 2 600          |
| + Endring i midlertidige forskjeller | 0              |
| <b>= Inntekt</b>                     | <b>-92 148</b> |

#### Spesifikasjon av årets skattekostnad:

|  |          |
|--|----------|
| Beregnet skatt av årets resultat                 | 0        |
| <b>= Sum betalbar skatt</b>                      | <b>0</b> |
| +/- Endring i utsatt skatt / utsatt skattefordel | 0        |
| <b>= Ordinær skattekostnad</b>                   | <b>0</b> |
| Skattesats i inntektsåret                        | 22       |

#### Betalbar skatt i balansen består av

|                                       |          |
|---------------------------------------|----------|
| Sum betalbar skatt                    | 0        |
| - Refusjon av skatt tiltakspakke 2020 | 0        |
| <b>= Betalbar skatt i balansen</b>    | <b>0</b> |

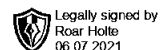
### Note 4 - Utsatt Skatt

#### Utsatt skatt/utsatt skattefordel

|   | 2020            | 2019            |
|---|-----------------|-----------------|
| - Skattem. fremf. underskudd som utlignes | 933 574         | 841 426         |
| <b>= Grunnlag utsatt skatt</b>            | <b>-933 574</b> | <b>-841 426</b> |
| <b>Utsatt skatt</b>                       | <b>0</b>        | <b>0</b>        |
| Negativt grunnlag utsatt skatt            | 933 574         | 841 426         |
| <b>= Grunnlag utsatt skattefordel</b>     | <b>933 574</b>  | <b>841 426</b>  |
| <b>Utsatt skattefordel</b>                | <b>205 386</b>  | <b>185 114</b>  |
| Grunnlag ikke bokført utsatt skattefordel | 933 574         | 841 427         |
| <b>Ikke bokført utsatt skattefordel</b>   | <b>205 386</b>  | <b>185 114</b>  |
| <b>Bokført utsatt skattefordel</b>        | <b>0</b>        | <b>0</b>        |



Youblob AS



## Noter 2020

### Note 5 - Aksjekapital og egenkapital

|                         | Aksjekapital /<br>selskapskapital | Udekket<br>tap  | Sum<br>egenkapital |
|-------------------------|-----------------------------------|-----------------|--------------------|
| Pr 1.1.                 | 30 000                            | -845 927        | -815 927           |
| Anvendt til årsresultat | 0                                 | -94 748         | -94 748            |
| <b>Pr 31.12.</b>        | <b>30 000</b>                     | <b>-940 675</b> | <b>-910 675</b>    |

#### Fortsatt drift:

Selskapets styre er klar over at hele aksjekapitalen er tapt. Selskapets morselskap har lånt inn midler som sikrer videre drift. Årsregnskapet er utarbeidet under forutsetning om fortsatt drift.

### Note 6 - Aksjonærinformasjon

Selskapet har 600.000 aksjer pålydende kr 0,050000 pr. aksje, samlet aksjekapital utgjør kr 30.000.

Selskapet har en aksjonær:

| Navn            | Foretaksnr  | Antall  | Eierandel |
|-----------------|-------------|---------|-----------|
| Norse Invest AS | 998 625 769 | 600.000 | 100,00 %  |

Dagligleder og styrets leder eier 100% av aksjene i selskapet morselskap.

### Note 7 - Langsiktig gjeld til konsernselskap

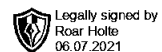
Gjeld til konsernselskaper inngår med følgende beløp i regnskapspostene:

#### Gjeld

|                        |                  |                  |
|------------------------|------------------|------------------|
| Annen langsiktig gjeld | 1 011 495        | 1 024 495        |
| <b>Sum gjeld</b>       | <b>1 011 495</b> | <b>1 024 495</b> |



Youblob AS



## Noter 2020

### Note 8 - Bundne midler

Posten består kun av frie midler pr. 31.12.2020.