



ÅRSREGNSKAPET FOR REGNSKAPSÅRET 2019 - GENERELL INFORMASJON

Enheten

Organisasjonsnummer: 991 566 414
Organisasjonsform: Aksjeselskap
Foretaksnavn: FJELLSPRENGER AS
Forretningsadresse: Industriveien 3
3610 KONGSBERG

Regnskapsår

Årsregnskapets periode: 01.01.2019 - 31.12.2019

Konsern

Morselskap i konsern: Nei

Regnskapsregler

Regler for små foretak benyttet: Ja
Benyttet ved utarbeidelsen av årsregnskapet til selskapet: Regnskapslovens alminnelige regler

Årsregnskapet fastsatt av kompetent organ

Bekreftet av representant for selskapet: Inger Lise Anvik
Dato for fastsettelse av årsregnskapet: 18.05.2020

Grunnlag for avgivelse

År 2019: Årsregnskapet er elektronisk innlevert
År 2018: Tall er hentet fra elektronisk innlevert årsregnskap fra 2019

Det er ikke krav til at årsregnskapet m.v. som sendes til Regnskapsregisteret er undertegnet. Kontrollen på at dette er utført ligger hos revisor/enhetens øverste organ. Sikkerheten ivaretas ved at innsender har rolle/rettighet for innsending av årsregnskapet via Altinn, og ved at det bekreftes at årsregnskapet er fastsatt av kompetent organ.

Brønnøysundregistrene, 13.08.2021



Resultatregnskap

Beløp i: NOK	Note	2019	2018
RESULTATREGNSKAP			
Inntekter			
Salgsinntekt		14 955 671	18 307 425
Annen driftsinntekt	2	511 697	399 800
Sum inntekter		15 467 368	18 707 225
Kostnader			
Varekostnad		4 603 824	5 743 145
Lønnskostnad	4	5 816 554	4 890 131
Avskrivning på varige driftsmidler og immaterielle eiendeler	2	1 154 250	345 428
Annen driftskostnad	4,5	5 479 011	7 192 656
Sum kostnader		17 053 640	18 171 360
Driftsresultat		-1 586 272	535 865
Finansinntekter og finanskostnader			
Annen renteinntekt		456	238
Sum finansinntekter		456	238
Rentekostnad til foretak i samme konsern		93 800	2 589
Annen rentekostnad		268 234	204 735
Annen finanskostnad		92	26 336
Sum finanskostnader		362 126	233 661
Netto finans		-361 670	-233 422
Ordinært resultat før skattekostnad	3	-1 947 942	302 443
Skattekostnad på ordinært resultat	3	-424 255	115 912
Ordinært resultat etter skattekostnad		-1 523 687	186 531
Årsresultat		-1 523 687	186 531
Årsresultat etter minoritetsinteresser		-1 523 687	186 531
Totalresultat		-1 523 687	186 531



Resultatregnskap

Beløp i: NOK	Note	2019	2018
Overføringer og disponeringer			
Utbytte		0	0
Udekket tap		-1 523 687	186 531
Sum overføringer og disponeringer		-1 523 687	186 531




Balanse

Beløp i: NOK	Note	2019	2018
BALANSE - EIENDELER			
Anleggsmidler			
Immaterielle eiendeler			
Utsatt skattefordel	3	1 347 289	923 034
Sum immaterielle eiendeler		1 347 289	923 034
Varige driftsmidler			
Maskiner og anlegg	2	5 849 801	6 856 400
Driftsløsøre, inventar, verktøy, kontormaskiner og lignende	2	325 700	424 800
Sum varige driftsmidler		6 175 501	7 281 200
Finansielle anleggsmidler			
Sum finansielle anleggsmidler		0	0
Sum anleggsmidler		7 522 790	8 204 234
Omløpsmidler			
Varer			
Varer	6,7	256 368	383 874
Sum varer		256 368	383 874
Fordringer			
Kundefordringer	5,13	1 231 545	2 903 352
Andre fordringer		257 557	1 083 381
Sum fordringer		1 489 102	3 986 733
Investeringer			
Sum investeringer		0	0
Bankinnskudd, kontanter og lignende			
Bankinnskudd, kontanter og lignende	11,16	803 218	233 363
Sum bankinnskudd, kontanter og lignende		803 218	233 363
Sum omløpsmidler		2 548 688	4 603 970
SUM EIENDELER	1	10 071 477	12 808 204



Balanse

Beløp i: NOK	Note	2019	2018
BALANSE - EGENKAPITAL OG GJELD			
Egenkapital			
Innskutt egenkapital			
Selskapskapital	9	100 000	100 000
Overkurs		10 000	10 000
Annen innskutt egenkapital		0	0
Sum innskutt egenkapital		110 000	110 000
Opptjent egenkapital			
Udekket tap		1 836 317	312 630
Sum opptjent egenkapital		-1 836 317	-312 630
Sum egenkapital	8,12	-1 726 317	-202 630
Gjeld			
Langsiktig gjeld			
Sum avsetninger for forpliktelser		0	0
Annen langsiktig gjeld			
Gjeld til kredittinstitusjoner	11	6 528 662	8 252 666
Langsiktig konserngjeld	15	3 093 500	
Sum annen langsiktig gjeld	10	9 622 162	8 252 666
Sum langsiktig gjeld		9 622 162	8 252 666
Kortsiktig gjeld			
Gjeld til kredittinstitusjoner	11		2 230 367
Leverandørgjeld	14	511 846	1 283 692
Skyldige offentlige avgifter		681 338	355 060
Annen kortsiktig gjeld		982 447	889 050
Sum kortsiktig gjeld		2 175 632	4 758 168
Sum gjeld		11 797 794	13 010 834
SUM EGENKAPITAL OG GJELD	1	10 071 477	12 808 204



Årsoppgjør 2019

Fjellsprenger AS
ORG.NR.: 991566414

- Årsberetning
- Resultatregnskap
- Balanse
- Kontantstrømanalyse
- Noter
- Revisors beretning



Fjellsprenger AS

ÅRSBERETNING 2019

Virksomhetens art

Fjellsprenger AS er spesialister innen boring og sprengning og opererer innen bygg- og anleggsbransjen. Virksomheten består av å produsere boremeter med borevogner og dertil hørende sprengningsaktiviteter, både i pukkverk, vegskjæringer, industritomter, hyttetomter og mindre type sprengninger. Oppdragene utføres i Østlandsområdet. Virksomheten drives fra hovedkontoret på Nordre Kullerød 6 i Sandefjord hvor selskapets administrasjon og verksted befinner seg.

Fortsatt drift

Selskapets egenkapital er pr. 31.12.19 negativ. Styret mener allikevel at utsiktene for fremtiden er gode. Selskapet er datterselskap av Vestfold Fjellboring, hvor man har tilgang til faglig kompetanse, ordreserver og økonomiske ressurser. Forutsetningen om fortsatt drift er til stede, noe som også er lagt til grunn ved utarbeidelsen av årsregnskapet. Styret mener at årsregnskapet gir et riktig uttrykk for selskapets utvikling og stilling, samt resultatet av virksomheten for 2019. Det har ikke inntrådt forhold etter regnskapsårets utgang som er av betydning ved bedømmelse av selskapets stilling.

Redegjørelse for årsregnskapet

I 2019 ble omsetningen kr. 15.467.368 mot kr. 18.707.225 i 2018. Styret bedømmer virksomheten for 2019 som tilfredsstillende aktivitetmessig, selv om vintersesongen ble en utfordrende tid. Det føres prosjektregnskap som gir erfaringstall, noe som igjen bidrar til å redusere risikoen for ulønnsomme prosjekter i fremtiden.

De samlede investeringene i 2019 var kr. 296.853.

Egenkapitalen pr. 31.12.19 er kr. -1.726.317 (kr. -202.630 i 2018) og vi viser i sakens anlegning til note 12.

Arbeidsmiljø

Selskapet hadde i 2019 i alt 7 ansatte. Det har ikke forekommet eller blitt rapportert alvorlige arbeidsuhell eller ulykker med personer involvert i løpet av året. Styret mener at arbeidsmiljøet er godt. Løpende vurdering av forbedrende tiltak drøftes jevnlig gjennom det etablerte kvalitetssikringssystemet. Bedriften har en egen KS-gruppe som ivaretar oppfølging av KS-systemet.

Forsknings- og utviklingsaktiviteter

Selskapet har ikke hatt kostnader til forskning og utviklingsaktiviteter i 2019.

Likestilling

Av selskapets 7 ansatte er det 7 menn. Styrets sammensetning består av 5 menn og ingen kvinner. Selskapets personalpolitikk anses likevel å være kjønnsnøytral på alle områder. Etter styrets oppfatning blir likestillings spørsmål tilfredsstillende ivaretatt, og det er ikke iverksatt eller planlagt konkrete tiltak innenfor dette området.

Ytre miljø

Virksomheten er underlagt de helse-, miljø og sikkerhetsmessige krav som oppdragsgiver har på de forskjellige steder hvor virksomheten drives. Produksjonen som utføres er av støv- og støybelastende art. Det teknologiske nivå på det maskinelle utstyret som benyttes er det beste som finnes og er så miljøvennlig som mulig. Virksomheten er ikke underlagt spesielle krav eller restriksjoner pga. sin egenart. I leide lokaler er det ingen risiko for miljømessige forhold som krever spesiell oppmerksomhet.

Redegjørelse for selskapets utsikter

Markedsandelen for selskapets tjenester har vært stabil og god i mange år. Tilgang på oppdrag er tilfredsstillende og utsiktene fremover ser gode ut. Fagkompetansen innen fjellsprengningsteknikk er høy. Det er imidlertid fortsatt utfordrende å rekruttere nye og gode borevognførere og skytebasen. Kvalitetssikringssystemet, maskinparkens



teknologiske standard, og de tekniske løsninger som selskapet benytter innen sprengning, bidrar til en kostnadseffektiv drift. Produksjonsutstyret er høyt prioritert og regnes for å være det beste markedet kan levere. Selskapet samarbeider godt med alle sine viktigste leverandører.


Årsresultat og disponeringer

Selskapets underskudd på kr. 1.523.687 foreslås disponert slik:

Avsatt til utbytte	kr	0
<u>Overført tidligere udekket tap</u>	kr -	<u>1.523.687</u>
Sum disponert	kr -	1.523.687

Sandefjord, 5. mars 2020


Oddebjørn Røed
Styrets leder


Marius Høgen
styremedlem


Kenneth Thorstensen
styremedlem


Andreas Christoffersson
Styremedlem


Johan Lundqvist
styremedlem


Ronald Ødegård
styremedlem/daglig leder



Fjellsprenger AS

Resultatregnskap			
	Note	2019	2018
DRIFTSINTEKTER			
Salgsinntekter		14 955 671	18 307 425
Andre driftsinntekter	2	511 697	399 800
Sum driftsinntekter		15 467 368	18 707 225
DRIFTSKOSTNADER			
Varekostnad		4 603 824	5 743 145
Lønnskostnad	4	5 816 554	4 890 131
Avskrivning varige driftsmidler	2	1 154 250	345 428
Annen driftskostnad	4,5	5 479 011	7 192 656
Sum driftskostnader		17 053 640	18 171 360
Driftsresultat		-1 586 272	535 865
FINANSIELLE POSTER			
Annen renteinntekt		456	238
Rentekostnad til foretak i samme konsern		93 800	2 589
Annen rentekostnad		268 234	204 735
Annen finanskostnad		92	26 336
Resultat av finansielle poster		-361 670	-233 422
Ordinært resultat før skattekostnad	3	-1 947 942	302 443
Skattekostnad på ordinært resultat	3	-424 255	115 912
Årsresultat		-1 523 687	186 531
DISPONERING AV ÅRSRESULTAT			
Overføring udekket tap		-1 523 687	186 531
Sum disponert		-1 523 687	186 531

Årsoppgjør 2019

Organisasjonsnr.: 991566414



Fjellsprenger AS

Balanse

	Note	2019	2018
EIENDELER			
ANLEGGSMIDLER			
Utsatt skattefordel	3	1 347 289	923 034
Maskiner og anlegg	2	5 849 801	6 856 400
Driftsløsøre, inventar, biler o.l.	2	325 700	424 800
Sum anleggsmidler		<u>7 522 790</u>	<u>8 204 234</u>
OMLØPSMIDLER			
Varer	6	256 368	290 209
Prosjektbeholdning	7	0	93 665
Kundefordringer	5,13	1 231 545	2 903 352
Andre fordringer		257 557	1 083 381
Bankinnskudd, kontanter o.l.	11,16	803 218	233 363
Sum omløpsmidler		<u>2 548 688</u>	<u>4 603 970</u>
Sum eiendeler	1	<u>10 071 477</u>	<u>12 808 204</u>



Årsoppgjør 2019


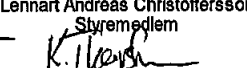
Organisasjonsnr.: 991566414


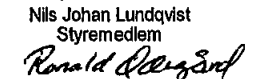


Fjellsprenger AS

Balanse			
	Note	2019	2018
EGENKAPITAL OG GJELD			
EGENKAPITAL			
Aksjekapital	9	100 000	100 000
Overkurs		10 000	10 000
Sum innskutt egenkapital		110 000	110 000
Udekket tap		-1 836 317	-312 630
Sum opptjent egenkapital		-1 836 317	-312 630
Sum egenkapital	8,12	-1 726 317	-202 630
GJELD			
Gjeld til foretak i samme konsern	15	3 093 500	0
Gjeld til kredittinstitusjoner	11	6 528 662	8 252 666
Sum annen langsiktig gjeld	10	9 622 162	8 252 666
Gjeld til kredittinstitusjoner	11	0	2 230 367
Leverandørgjeld	14	511 846	1 283 692
Skyldige offentlige avgifter		681 338	355 060
Annen kortsiktig gjeld		982 447	889 050
Sum kortsiktig gjeld		2 176 632	4 758 168
Sum gjeld		11 797 794	13 010 834
Sum egenkapital og gjeld	1	10 071 477	12 808 204


Dagbjørn Røed
Styrets leder

Marius Haugen
Styremedlem

Kongsberg, 05.03.2020
Styret for Fjellsprenger AS

Lennart Andreas Christoffersen
Styremedlem

Kenneth Thorstensen
Styremedlem


Nils Johan Lundqvist
Styremedlem

Ronald Ødegård
Styremedlem/daglig leder

Årsoppgjør 2019

Organisasjonsnr.: 991566414



Fjellsprenger AS

Kontantstrømanalyse

Indirekte metode	2019	2018
Kontantstrømmer fra operasjonelle aktiviteter		
Resultat før skattekostnad	-1 947 942	302 443
- periodens betalte skatt	0	0
+/- tap/gevinst ved salg av anleggsmidler	-511 697	-399 800
+ ordinære avskrivninger	1 154 250	345 428
+/- endring i varelager (VIA/ferdigvarer)	127 506	-215 921
+/- endring i kundefordringer	1 671 807	-440 458
+/- endring i leverandørgjeld	-771 845	-680 968
+/- endring i andre tidsavgrønsninger	1 245 500	-1 697 394
= netto kontantstrøm fra operasjonelle aktiviteter	<u>967 579</u>	<u>-2 786 671</u>
Kontantstrømmer fra investeringsaktiviteter		
+ innbetaling ved salg av varige driftsmidler	760 000	1 327 026
- utbetaling ved kjøp av varige driftsmidler	-296 853	-8 269 402
+ innbetalinger ved salg av aksjer og andeler i andre foretak	0	0
- utbetalinger ved kjøp av aksjer og andeler i andre foretak	0	0
+/- endring i langsiktige fordringer	0	1 995
= netto kontantstrøm fra investeringsaktiviteter	<u>463 147</u>	<u>-6 940 381</u>
Kontantstrømmer fra finansieringsaktiviteter		
+ innbetaling ved opptak av ny langsiktig gjeld	3 093 500	8 620 000
- utbetaling ved nedbetaling av langsiktig gjeld	-1 724 004	-2 662 152
+/- inn-/utbetaling ved opptak av ny kortsiktig gjeld	-2 230 367	2 230 367
+ innbetaling av egenkapital	0	0
- tilbakebetaling av egenkapital	0	0
- utbetalinger av utbytte	0	0
+ innbetalinger av utbytte	0	0
= netto kontantstrøm fra finansieringsaktiviteter	<u>-860 871</u>	<u>8 188 215</u>
= Netto endring i likvider	569 855	-1 538 836
+/- Beholdning av likvider ved periodens begynnelse	233 363	1 772 200
= Beholdning av likvider ved periodens slutt	<u>803 218</u>	<u>233 363</u>



Fjellsprenger AS

Noter til årsregnskapet 2019

Note 1 Regnskapsprinsipper

Årsregnskapet er satt opp i samsvar med regnskapsloven og god regnskapsskikk. Det er utarbeidet etter norske regnskapsstandarder for små foretak.

Det er foretatt enkelte valg som gjelder tilsvarende for store foretak.

Driftsinntekter

Inntekter resultatføres på leveringstidspunktet når varen er levert eller tjenesten utført.

Hovedregel for vurdering og klassifisering av eiendeler og gjeld

Eiendeler bestemt til varig eie eller bruk er klassifisert som anleggsmidler. Andre eiendeler er klassifisert som omløpsmidler. Fordringer som skal tilbakebetales innen et år er klassifisert som omløpsmidler. Ved klassifisering av kortsiktig og langsiktig gjeld er analoge kriterier lagt til grunn.

Anleggsmidler vurderes til anskaffelseskost, men nedskrives til virkelig verdi når verdifallet ikke forventes å være forbigående. Anleggsmidler med begrenset økonomiske levetid avskrives planmessig.

Langsiktig gjeld balanseføres til nominelt beløp på etableringstidspunktet.

Omløpsmidler vurderes til laveste av anskaffelseskost og virkelig verdi. Kortsiktig gjeld balanseføres til nominelt beløp på etableringstidspunktet.

Varer

Varer er vurdert til det laveste av anskaffelseskost og netto salgsverdi.

Anleggskontrakter

Arbeid under utførelse knyttet til fastpriskontrakter med lang tilvirkningstid vurderes etter løpende avregnings metode inklusiv risikofri andel av fortjeneste (eventuelt uten fortjeneste).

Skatt

Skattekostnadene i resultatregnskapet omfatter periodens betalbare skatt og endring i utsatt skatt fratrukket eventuelt bokført utsatt skattefordel. Utsatt skatt er beregnet med 22 % for 2019 og 22% for 2020 på grunnlag av de midlertidige forskjeller som eksisterer mellom regnskapsmessige og skattemessige verdier, samt skattemessig underskudd til framføring ved utgangen av regnskapsåret.



Fjellsprenger AS

Noter til årsregnskapet 2019

Note 2 Varige driftsmidler og immaterielle eiendeler

	Maskiner og anlegg	Driftsløsøre, inventar o.l	Totalt
Anskaffelseskost 01.01.	7 224 790	692 267	7 917 057
Tilgang i året	296 853	0	296 853
Avgang kostpris	246 003	58 060	304 063
Akk. ordinære avskrivninger	1 425 840	308 507	1 734 347
Bokført verdi 31.12.	5 849 800	325 700	6 175 500
Skattemessig verdi 31.12.	3 874 411	508 053	4 382 464
Midlertidige forskjeller	1 975 389	-182 353	1 793 036
Avskrivningssats %	15-20%	11-33%	
Årets ordinære avskrivninger	1 057 450	96 800	1 154 250
- Årets salgsgvinst	503 997	7 700	511 697
+ Årets tap	0	0	0
Netto resultatført	553 453	89 100	642 553
Årets saldoavskrivninger	968 603	146 758	1 115 361
Endring midlertidige forskjeller	415 150	57 658	472 808

Varige driftsmidler avskrives over forventet økonomisk levetid. Avskrivningene er som hovedregel lineært over antatt økonomisk levetid.

Note 3 Skatt

	2019	2018
Skattegrunnlaget		
Resultat før skattekostnad	-1 947 942	302 443
Permanente forskjeller	19 506	19 105
Endring i midlertidige forskjeller	-445 775	-1 522 946
Fremført underskudd	-5 467 740	-4 266 342
Skattegrunnlag	-7 841 951	-5 467 740

	2019	2018
Skattekostnad		
Betalbar skatt på årets resultat	0	0
Endring i utsatt skatt	-424 255	115 912
Skattekostnad i resultatregnskapet	-424 255	115 912
Nominell skattesats i % av resultat før skatt	21,78 %	38,33 %

Midlertidige forskjeller knyttet til	31.12.18	31.12.19	Endring
Varige driftsmidler	1 320 229	1 793 037	-472 808
Negativ fordringsreserve	-48 096	-75 129	27 033
Sum midlertidige forskjeller	1 272 133	1 717 908	-445 775
Underskudd til framføring	-5 467 740	-7 841 951	2 374 211
Netto midlertidige forskjeller pr 31.12.	-4 195 607	-6 124 043	1 928 436
Grunnlag utsatt skattefordel	4 195 607	6 124 043	-1 928 436
Utsatt skattefordel 22% / 22%	923 034	1 347 289	-424 256



Fjellsprenger AS

Noter til årsregnskapet 2019

Note 4 Lønnskostnader, antall ansatte, godtgjørelse, lån, revisjonshonorar m.v.

Lønnskostnader	2019	2018
Lønninger	4 789 993	4 116 022
Folketrygd	725 349	655 164
Pensjonskostnader	114 102	44 240
Andre lønnsrelaterte ytelser	187 110	74 705
Sum	5 816 554	4 890 131

Antall sysselsatte årsverk	8	6
----------------------------	---	---

Lån / ytelser til ledende personer	Rentesats	2019	2018
Daglig leder			
Lønn		909 554	961 849
Annen godtgjørelse		43 534	6 840

Hele styret			
Styrehonorar		0	0

Revisor			
Kostnadsført revisjonshonorar, eks mva (inkl revisorkontroll etter ISA 2410 av terminregnskap)		76 200	50 000
Kostnadsført rådgivningshonorar, eks mva		31 900	10 200

Obligatorisk tjenstepensjon

Selskapet er pliktig til å ha tjenstepensjonsordning etter lov om obligatorisk tjenstepensjon og har tegnet slik pensjonsavtale i henhold til reglene.

Note 5 Kundefordringer

Avsetning til forventet tap på fordringer	2019	2018
Regnskapsmessig avsetning til forventet tap på fordringer	100 000	100 000
Skattemessig avsetning etter sjablongregel	24 871	51 904
Fordringsreserve	-75 129	-48 096

Kostnadsførte tap på fordringer	2019	2018
Årets utgiftsførte tap	0	155 325
Innkomet på tidligere avskrevne fordringer	0	0
Endring tapsavsetning	0	100 000
Tap på krav i resultatregnskapet	0	255 325

Note 6 Varelager

Varelageret består av råvarer i form av ammunisjon og tennere.



Fjellsprenger AS

Noter til årsregnskapet 2019

Note 7 Anlegg under utførelse

Anlegg under utførelse er i regnskapet verdsatt etter løpende avregning-metode, skattemessig til minimumskost etter fullført kontrakt-metode. Posten er vist netto i regnskapet fratrukket forskudd fra kunder.

	2019	2018
Anlegg under utførelse, minimumskost	0	93 665
Prosjektreserver	0	0
Anlegg under utførelse, bruttoverdi	0	93 665
Forskudd fra kunder	0	0
Netto oppført i balansen	0	93 665

Note 8 Egenkapital

	Akse- kapital	Overkurs	Annen egenkapital	Sum
Pr 31.12.18	100 000	10 000	-312 630	-202 630
Årets resultat			-1 523 687	-1 523 687
Pr 31.12.19	100 000	10 000	-1 836 317	-1 726 317

Note 9 Aksjekapital og aksjonærinformasjon

Selskapets aksjonærer er	Antall	Eierandel
Vestfold Fjellboring AS	91	91 %
Ronald Ødegård	9	9 % daglig leder / styrets leder

Aksjekapital: 100 stk à 1 000 100 000

Alle aksjene gir samme rettigheter i selskapet

Selskapet er datterselskap til Vestfold Fjellboring AS
Foretaksnummer 952960326
Forretningskontor Sandefjord

Note 10 Langsiktige fordringer og langsiktig gjeld

Ingen andel av langsiktig gjeld forfaller senere enn 5 år



Fjellsprenger AS

Noter til årsregnskapet 2019

Note 11 Pantstillelser og garantier

	2019	2018
Gjeld sikret ved pant		
Gjeld til kredittinstitusjoner	6 528 662	8 252 666
Kassekreditt	0	2 230 367
Sum	6 528 662	10 483 033

Balanseførte verdier av pantsatte eiendeler	2019	2018
Kundefordringer	1 231 545	2 903 352
Varelager	256 368	290 209
Driftsløsøre, inventar m.v.	6 175 501	7 281 200
Sum	7 663 414	10 474 761

Bundet bankinnskudd vedr. forskuddstrekk	251 631	233 363
--	---------	---------

Note 12 Fortsatt drift

Selskapet er datterselskap av Vestfold Fjellboring AS. Dette har medført at man har fått tilgang til faglig kompetanse, økonomiske ressurser og ordretilgang som vil sikre selskapets finansielle stilling i tiden framover.

Note 13 Kundefordringer innen konsern

	2019	2018
Vestfold Fjellboring AS	441 422	119 938
Norsk Fjellsprengeing AS	73 780	127 344
Sum	515 202	247 281

Note 14 Leverandørgjeld innen konsern

	2019	2018
Vestfold Fjellboring AS	63 229	205 586
Norsk Fjellsprengeing AS	0	205 704
Sum	63 229	411 290

Note 15 Gjeld innen konsern

	2019	2018
Vestfold Fjellboring AS	3 093 500	0
Sum	3 093 500	0

Note 16 Konsern-bankkonto

Selskapet har en bankkonto med saldo kr 551 586 som inngår i en konsernkontoordning, hvor morselskapet er innehaver av hovedkontoen i ordningen. Selskapsrettslig er posten å anse som et konsernmellomværende.

Årsoppgjør 2019

Organisasjonsnr.: 991566414



revisjon & rådgivning

Til generalforsamlingen i Fjellsprenger AS

Uavhengig revisors beretning

Uttalelse om revisjonen av årsregnskapet

Konklusjon

Vi har revidert Fjellsprenger AS' årsregnskap som viser et underskudd på kr 1.523.687. Årsregnskapet består av balanse per 31. desember 2019, resultatregnskap, og kontantstrømoppstilling for regnskapsåret avsluttet per denne datoen og noter til årsregnskapet, herunder et sammendrag av viktige regnskapsprinsipper.

Etter vår mening er det medfølgende årsregnskapet avgitt i samsvar med lov og forskrifter og gir et rettviseende bilde av selskapets finansielle stilling per 31. desember 2019, og av dets resultater og kontantstrømmer for regnskapsåret avsluttet per denne datoen i samsvar med regnskapslovens regler og god regnskapsskikk i Norge.

Grunnlag for konklusjonen

Vi har gjennomført revisjonen i samsvar med lov, forskrift og god revisjonsskikk i Norge, herunder de internasjonale revisjonsstandardene (ISA-ene). Våre oppgaver og plikter i henhold til disse standardene er beskrevet i Revisors oppgaver og plikter ved revisjon av årsregnskapet. Vi er uavhengige av selskapet slik det kreves i lov og forskrift, og har overholdt våre øvrige etiske forpliktelser i samsvar med disse kravene. Etter vår oppfatning er innhentet revisjonsbevis tilstrekkelig og hensiktsmessig som grunnlag for vår konklusjon.

Øvrig informasjon

Ledelsen er ansvarlig for øvrig informasjon. Øvrig informasjon består av informasjon i årsberetningen, men inkluderer ikke årsregnskapet og revisjonsberetningen.

Vår uttalelse om revisjonen av årsregnskapet dekker ikke øvrig informasjon, og vi attesterer ikke den øvrige informasjonen.

Styrets og daglig leders ansvar for årsregnskapet

Styret og daglig leder er ansvarlig for å utarbeide årsregnskapet i samsvar med lov og forskrifter, herunder for at det gir et rettviseende bilde i samsvar med regnskapslovens regler og god regnskapsskikk i Norge. Ledelsen er også ansvarlig for slik intern kontroll som den finner nødvendig for å kunne utarbeide et årsregnskap som ikke inneholder vesentlig feilinformasjon, verken som følge av misligheter eller utilsiktede feil.

Side 1 av 2

HLO revisjon & rådgivning AS

Kirkegata 10 | NO-3211 Sandefjord | Telefon: +47 33 42 68 00

Bank: 6272.05.00561 | Foretaksregisteret: NO 989 027 654 MVA | hlo@hlo.no | www.hlo.no



Medlem av Den norske Revisorforening



revisjon & rådgivning

Ved utarbeidelsen av årsregnskapet må ledelsen ta standpunkt til selskapets evne til fortsatt drift og opplyse om forhold av betydning for fortsatt drift. Forutsetningen om fortsatt drift skal legges til grunn for årsregnskapet så lenge det ikke er sannsynlig at virksomheten vil bli avvirket.

Revisors oppgaver og plikter ved revisjonen av årsregnskapet

Vårt mål er å oppnå betryggende sikkerhet for at årsregnskapet for Fjellsprenger AS som helhet ikke inneholder vesentlig feilinformasjon, verken som følge av misligheter eller utilsiktede feil, og å avgi en revisjonsberetning som inneholder vår konklusjon. Betryggende sikkerhet er en høy grad av sikkerhet, men ingen garanti for at en revisjon utført i samsvar med lov, forskrift og god revisjonsskikk i Norge, herunder ISA-ene, alltid vil avdekke vesentlig feilinformasjon som eksisterer. Feilinformasjon kan oppstå som følge av misligheter eller utilsiktede feil. Feilinformasjon blir vurdert som vesentlig dersom den enkeltvis eller samlet med rimelighet kan forventes å påvirke økonomiske beslutninger som brukerne foretar basert på årsregnskapet.

Det henvises til <https://revisorforeningen.no/revisjonsberetninger> som inneholder en beskrivelse av revisors oppgaver og plikter.

Uttalelse om øvrige lovmessige krav


Konklusjon om årsberetningen

Basert på vår revisjon av årsregnskapet som beskrevet ovenfor, mener vi at opplysningene i årsberetningen om årsregnskapet, forutsetningen om fortsatt drift og forslaget til anvendelse av overskuddet er konsistente med årsregnskapet og i samsvar med lov og forskrifter.

Konklusjon om registrering og dokumentasjon

Basert på vår revisjon av årsregnskapet som beskrevet ovenfor, og kontrollhandlinger vi har funnet nødvendig i henhold til internasjonal standard for attestasjonsoppdrag (ISAE) 3000 «Attestasjonsoppdrag som ikke er revisjon eller forenklet revisorkontroll av historisk finansiell informasjon», mener vi at ledelsen har oppfylt sin plikt til å sørge for ordentlig og oversiktlig registrering og dokumentasjon av selskapets regnskapsopplysninger i samsvar med lov og god bokføringsskikk i Norge.

Sandefjord, 5. mars 2020
HLO revisjon & rådgivning AS


Yngvar Heim
Registrert revisor

