



## ÅRSREGNSKAPET FOR REGNSKAPSÅRET 2021 - GENERELL INFORMASJON

### Enheten

Organisasjonsnummer: 976 856 317  
Organisasjonsform: Aksjeselskap  
Foretaksnavn: COMPASS FAIRS AS  
Forretningsadresse: Industriveien 19  
2020 SKEDSMOKORSET

### Regnskapsår

Årsregnskapets periode: 01.01.2021 - 31.12.2021

### Konsern

Morselskap i konsern: Nei

### Regnskapsregler

Regler for små foretak benyttet: Ja  
Benyttet ved utarbeidelsen av årsregnskapet til selskapet: Regnskapslovens alminnelige regler

### Årsregnskapet fastsatt av kompetent organ

Bekreftet av representant for selskapet: Torstein Ekdahl  
Dato for fastsettelse av årsregnskapet: 22.06.2022

### Grunnlag for avgivelse

År 2021: Årsregnskapet er elektronisk innlevert  
År 2020: Tall er hentet fra elektronisk innlevert årsregnskap fra 2021

*Det er ikke krav til at årsregnskapet m.v. som sendes til Regnskapsregisteret er undertegnet. Kontrollen på at dette er utført ligger hos revisor/enhetens øverste organ. Sikkerheten ivaretas ved at innsender har rolle/rettighet for innsending av årsregnskapet via Altinn, og ved at det bekreftes at årsregnskapet er fastsatt av kompetent organ.*

Brønnøysundregistrene, 13.08.2023



## Resultatregnskap

Beløp i: NOK	Note	2021	2020
<b>RESULTATREGNSKAP</b>			
<b>Inntekter</b>			
Driftsinntekter		73 762 367	30 298 969
Annen driftsinntekt		9 978 852	14 599 551
<b>Sum inntekter</b>		<b>83 741 219</b>	<b>44 898 520</b>
<b>Kostnader</b>			
Varekostnad		32 829 324	17 290 331
Lønnskostnad	2	26 299 953	18 898 540
Avskrivning på driftsmidler	3	2 223 077	3 430 828
Nedskrivning av varige driftsmidler og immaterielle eiendeler	3		
Annen driftskostnad		14 153 174	11 185 589
<b>Sum kostnader</b>		<b>75 505 528</b>	<b>50 805 288</b>
<b>Driftsresultat</b>		<b>8 235 691</b>	<b>-5 906 768</b>
<b>Finansinntekter og finanskostnader</b>			
Renteinntekt fra foretak i samme konsern		150 933	
Annen renteinntekt		211 618	269 148
Annen finansinntekt			1 481 200
<b>Sum finansinntekter</b>		<b>362 551</b>	<b>1 750 348</b>
Rentekostnad til foretak i samme konsern		90 000	14 742
Annen rentekostnad		467 697	1 009 933
<b>Sum finanskostnader</b>		<b>557 697</b>	<b>1 024 675</b>
<b>Netto finans</b>		<b>-195 146</b>	<b>725 673</b>
<b>Ordinært resultat før skattekostnad</b>		<b>8 040 545</b>	<b>-5 181 095</b>
Skattekostnad på ordinært resultat	5	1 787 240	-619 368
<b>Ordinært resultat etter skattekostnad</b>		<b>6 253 305</b>	<b>-4 561 728</b>
<b>Årsresultat</b>		<b>6 253 305</b>	<b>-4 561 728</b>
<b>Årsresultat etter minoritetsinteresser</b>		<b>6 253 305</b>	<b>-4 561 728</b>



## Resultatregnskap

<b>Beløp i: NOK</b>	<b>Note</b>	<b>2021</b>	<b>2020</b>
<b>Totalresultat</b>		<b>6 253 305</b>	<b>-4 561 728</b>
<b>Overføringer og disponeringer</b>			
Konsernbidrag		6 240 000	
Avsatt til annen egenkapital		13 305	
Overført fra annen egenkapital			-4 561 728
<b>Sum overføringer og disponeringer</b>		<b>6 253 305</b>	<b>-4 561 728</b>



## Balanse

Beløp i: NOK	Note	2021	2020
<b>BALANSE - EIENDELER</b>			
<b>Anleggsmidler</b>			
<b>Immaterielle eiendeler</b>			
Utsatt skattefordel	1, 5	553 957	416 472
Goodwill	1, 3		
<b>Sum immaterielle eiendeler</b>		<b>553 957</b>	<b>416 472</b>
<b>Varige driftsmidler</b>			
Tomter, bygninger o.a. fast eiendom	1, 3		165 264
Driftsløsøre, inventar o.a. utstyr	1, 3	4 665 414	5 378 879
<b>Sum varige driftsmidler</b>		<b>4 665 414</b>	<b>5 544 143</b>
<b>Finansielle anleggsmidler</b>			
Investering i datterselskap	1, 4		
Lån til foretak i samme konsern	1, 4	13 523 500	24 708 095
Obligasjoner og andre fordringer		1 927 982	1 797 038
<b>Sum finansielle anleggsmidler</b>		<b>15 451 482</b>	<b>26 505 133</b>
<b>Sum anleggsmidler</b>		<b>20 670 853</b>	<b>32 465 748</b>
<b>Omløpsmidler</b>			
<b>Varer</b>			
<b>Sum varer</b>		<b>1 375 141</b>	<b>1 568 100</b>
<b>Fordringer</b>			
Kundefordringer	1	5 051 028	890 661
Andre kortsiktige fordringer	1	2 222 906	14 751 985
<b>Sum fordringer</b>		<b>7 273 934</b>	<b>15 642 646</b>
<b>Bankinnskudd, kontanter og lignende</b>			
Bankinnskudd, kontanter o.l.	9	7 262 075	1 872 281
<b>Sum bankinnskudd, kontanter og lignende</b>		<b>7 262 075</b>	<b>1 872 281</b>
<b>Sum omløpsmidler</b>		<b>15 911 150</b>	<b>19 083 027</b>
<b>SUM EIENDELER</b>		<b>36 582 003</b>	<b>51 548 774</b>



## Balanse

Beløp i: NOK	Note	2021	2020
<b>BALANSE - EGENKAPITAL OG GJELD</b>			
<b>Egenkapital</b>			
<b>Innskutt egenkapital</b>			
Aksjekapital	6	387 500	387 500
Overkurs		5 115 000	5 115 000
<b>Sum innskutt egenkapital</b>		<b>5 502 500</b>	<b>5 502 500</b>
<b>Opptjent egenkapital</b>			
Annen egenkapital		5 100 301	5 086 997
<b>Sum opptjent egenkapital</b>		<b>5 100 301</b>	<b>5 086 997</b>
<b>Sum egenkapital</b>	7	<b>10 602 801</b>	<b>10 589 497</b>
<b>Gjeld</b>			
<b>Langsiktig gjeld</b>			
Utsatt skatt	5		
<b>Annen langsiktig gjeld</b>			
Gjeld til kredittinstitusjoner	8		23 833 330
<b>Sum annen langsiktig gjeld</b>			<b>23 833 330</b>
<b>Sum langsiktig gjeld</b>		<b>0</b>	<b>23 833 330</b>
<b>Kortsiktig gjeld</b>			
Gjeld til kredittinstitusjoner	8		
Leverandørgjeld		3 465 598	755 966
Betalbar skatt	5	164 725	
Skattetrekk og andre trekk		4 870 941	538 149
Annen kortsiktig gjeld	4, 8	17 477 937	15 831 833
<b>Sum kortsiktig gjeld</b>		<b>25 979 202</b>	<b>17 125 948</b>
<b>Sum gjeld</b>		<b>25 979 202</b>	<b>40 959 278</b>
<b>SUM EGENKAPITAL OG GJELD</b>		<b>36 582 003</b>	<b>51 548 774</b>



## Brønnøysundregistrene

### ÅRSREGNSKAP FOR REGNSKAPSÅRET 2021 - GENERELL INFORMASJON

Journalnummer: 2022 782420

#### Enheten

Organisasjonsnummer: 976 856 317  
Organisasjonsform: Aksjeselskap  
Foretaksnavn: COMPASS FAIRS AS  
Forretningsadresse: Industriveien 19  
2020 SKEDSMOKORSET

#### Regnskapsår

Årsregnskapets periode: 01.01.2021 - 31.12.2021

#### Konsern

Morselskap i konsern: Nei

#### Regnskapsregler

Regler for små foretak benyttet: Ja  
Benyttet ved utarbeidelsen av  
årsregnskapet til selskapet: Regnskapslovens alminnelige regler

#### Årsregnskapet fastsatt av kompetent organ

Bekreftet av representant for selskapet: Torstein Ekdahl  
Dato for fastsettelse av årsregnskapet: 22.06.2022

#### Grunnlag for avgivelse

År 2021: Årsregnskap er elektronisk innlevert.  
År 2020: Tall er hentet fra elektronisk innlevert årsregnskap fra 2021.

*Det er ikke krav til at årsregnskapet m.v. som sendes til Regnskapsregisteret er undertegnet. Kontrollen på at dette er utført ligger hos revisor/enhetens øverste organ. Sikkerheten ivaretas ved at innsender har rolle/rettighet for innsending av årsregnskapet via Altinn, og ved at det bekreftes at årsregnskapet er fastsatt av kompetent organ.*

Brønnøysundregistrene, 04.08.2022



Organisasjonsnr: 976 856 317  
COMPASS FAIRS AS

## RESULTATREGNSKAP

<b>Beløp i: NOK</b>	<b>Note</b>	<b>2021</b>	<b>2020</b>
<b>RESULTATREGNSKAP</b>			
<b>Inntekter</b>			
Driftsinntekter		73 762 367	30 298 969
Annen driftsinntekt		9 978 852	14 599 551
<b>Sum inntekter</b>		<b>83 741 219</b>	<b>44 898 520</b>
<b>Kostnader</b>			
Varekostnad		32 829 324	17 290 331
Lønnskostnad	2	26 299 953	18 898 540
Avskrivning på driftsmidler	3	2 223 077	3 430 828
Nedskrivning av varige driftsmidler og immaterielle eiendeler	3		
Annen driftskostnad		14 153 174	11 185 589
<b>Sum kostnader</b>		<b>75 505 528</b>	<b>50 805 288</b>
<b>Driftsresultat</b>		<b>8 235 691</b>	<b>-5 906 768</b>
<b>Finansinntekter og finanskostnader</b>			
Renteinntekt fra foretak i samme konsern		150 933	
Annen renteinntekt		211 618	269 148
Annen finansinntekt			1 481 200
<b>Sum finansinntekter</b>		<b>362 551</b>	<b>1 750 348</b>
Rentekostnad til foretak i samme konsern		90 000	14 742
Annen rentekostnad		467 697	1 009 933
<b>Sum finanskostnader</b>		<b>557 697</b>	<b>1 024 675</b>
<b>Netto finans</b>		<b>-195 146</b>	<b>725 673</b>
<b>Ordinært resultat før skattekostnad</b>			
Skattekostnad på ordinært resultat	5	1 787 240	-619 368
<b>Ordinært resultat etter skattekostnad</b>		<b>6 253 305</b>	<b>-4 561 728</b>
<b>Årsresultat</b>		<b>6 253 305</b>	<b>-4 561 728</b>
<b>Årsresultat etter minoritetsinteresser</b>		<b>6 253 305</b>	<b>-4 561 728</b>
<b>Totalresultat</b>		<b>6 253 305</b>	<b>-4 561 728</b>
<b>Overføringer og disponeringer</b>			



Konsernbidrag	6 240 000	
Avsatt til annen egenkapital	13 305	
Overført fra annen egenkapital		-4 561 728
<b>Sum overføringer og disponeringer</b>	<b>6 253 305</b>	<b>-4 561 728</b>



Organisasjonsnr: 976 856 317  
COMPASS FAIRS AS

## BALANSE

Beløp i: NOK	Note	2021	2020
<b>BALANSE - EIENDELER</b>			
<b>Anleggsmidler</b>			
<b>Immaterielle eiendeler</b>			
Utsatt skattefordel	1, 5	553 957	416 472
Goodwill	1, 3		
<b>Sum immaterielle eiendeler</b>		<b>553 957</b>	<b>416 472</b>
<b>Varige driftsmidler</b>			
Tomter, bygninger o.a. fast eiendom	1, 3		165 264
Driftsløsøre, inventar o. a. utstyr	1, 3	4 665 414	5 378 879
<b>Sum varige driftsmidler</b>		<b>4 665 414</b>	<b>5 544 143</b>
<b>Finansielle anleggsmidler</b>			
Investering i datterselskap	1, 4		
Lån til foretak i samme konsern	1, 4	13 523 500	24 708 095
Obligasjoner og andre fordringer		1 927 982	1 797 038
<b>Sum finansielle anleggsmidler</b>		<b>15 451 482</b>	<b>26 505 133</b>
<b>Sum anleggsmidler</b>		<b>20 670 853</b>	<b>32 465 748</b>
<b>Omløpsmidler</b>			
<b>Varer</b>			
<b>Sum varer</b>		<b>1 375 141</b>	<b>1 568 100</b>
<b>Fordringer</b>			
Kundefordringer	1	5 051 028	890 661
Andre kortsiktige fordringer	1	2 222 906	14 751 985
<b>Sum fordringer</b>		<b>7 273 934</b>	<b>15 642 646</b>
<b>Bankinnskudd, kontanter og lignende</b>			
Bankinnskudd, kontanter o. l.	9	7 262 075	1 872 281
<b>Sum bankinnskudd, kontanter og lignende</b>		<b>7 262 075</b>	<b>1 872 281</b>
<b>Sum omløpsmidler</b>		<b>15 911 150</b>	<b>19 083 027</b>
<b>SUM EIENDELER</b>		<b>36 582 003</b>	<b>51 548 774</b>

## BALANSE - EGENKAPITAL OG GJELD



<b>Egenkapital</b>			
<b>Innskutt egenkapital</b>			
Aksjekapital	6	387 500	387 500
Overkurs		5 115 000	5 115 000
<b>Sum innskutt egenkapital</b>		<b>5 502 500</b>	<b>5 502 500</b>
<b>Opptjent egenkapital</b>			
Annen egenkapital		5 100 301	5 086 997
<b>Sum opptjent egenkapital</b>		<b>5 100 301</b>	<b>5 086 997</b>
<b>Sum egenkapital</b>	<b>7</b>	<b>10 602 801</b>	<b>10 589 497</b>
<b>Gjeld</b>			
<b>Langsiktig gjeld</b>			
Utsatt skatt	5		
<b>Annen langsiktig gjeld</b>			
Gjeld til			
kredittinstitusjoner	8		23 833 330
<b>Sum annen langsiktig gjeld</b>			<b>23 833 330</b>
<b>Sum langsiktig gjeld</b>		<b>0</b>	<b>23 833 330</b>
<b>Kortsiktig gjeld</b>			
Gjeld til			
kredittinstitusjoner	8		
Leverandørgjeld		3 465 598	755 966
Betalbar skatt	5	164 725	
Skattetrekk og andre trekk		4 870 941	538 149
Annen kortsiktig gjeld	4, 8	17 477 937	15 831 833
<b>Sum kortsiktig gjeld</b>		<b>25 979 202</b>	<b>17 125 948</b>
<b>Sum gjeld</b>		<b>25 979 202</b>	<b>40 959 278</b>
<b>SUM EGENKAPITAL OG GJELD</b>		<b>36 582 003</b>	<b>51 548 774</b>



Organisasjonsnr: 976 856 317  
COMPASS FAIRS AS

NOTEOPPLYSNINGER - SELSKAP - alle poster oppgitt i hele tall

Note

Antall aksjer og aksjeeiere

Note

Antall årsverk i regnskapsåret

Virksomheten har hatt følgende antall årsverk:  
41.00

Omløpsmidler                      Startdato      Sluttdato      Endring

Skattemessig fremf.undersk. Startdato      Sluttdato      Endring

Kortsiktig gjeld                      Startdato      Sluttdato      Endring






<b>Resultatregnskap</b>			
Compass Fairs AS			
<b>Driftsinntekter og driftskostnader</b>	<b>Note</b>	<b>2021</b>	<b>2020</b>
Driftsinntekter		73 762 367	30 298 969
Annen driftsinntekt		<u>9 978 852</u>	<u>14 599 551</u>
Sum driftsinntekter		<b><u>83 741 219</u></b>	<b><u>44 898 520</u></b>
Varekostnad		32 829 324	17 290 331
Lønnskostnad	2	26 299 953	18 898 540
Avskrivning på driftsmidler	3	2 223 077	3 430 828
Annen driftskostnad		<u>14 153 174</u>	<u>11 185 589</u>
Sum driftskostnader		<b><u>75 505 528</u></b>	<b><u>50 805 288</u></b>
Driftsresultat		<b><u>8 235 691</u></b>	<b><u>-5 906 768</u></b>
<b>Finansinntekter og finanskostnader</b>			
Renteinntekt fra foretak i samme konsern		150 933	0
Annen renteinntekt		211 618	269 148
Annen finansinntekt		0	1 481 200
Rentekostnad til foretak i samme konsern		90 000	14 742
Annen rentekostnad		<u>467 697</u>	<u>1 009 933</u>
Resultat av finansposter		<b><u>-195 146</u></b>	<b><u>725 673</u></b>
Ordinært resultat før skattekostnad		8 040 545	-5 181 095
Skattekostnad på ordinært resultat	5	<u>1 787 240</u>	<u>-619 368</u>
Ordinært resultat		<b><u>6 253 305</u></b>	<b><u>-4 561 728</u></b>
Årets resultat		<b><u>6 253 305</u></b>	<b><u>-4 561 728</u></b>
<b>Overføringer</b>			
Avsatt konsernbidrag		6 240 000	0
Avsatt til annen egenkapital		13 305	0
Overført fra annen egenkapital		<u>0</u>	<u>4 561 728</u>
Sum overføringer		<b><u>6 253 305</u></b>	<b><u>-4 561 728</u></b>



<b>Balanse</b>			
Compass Fairs AS			
<b>Eiendeler</b>	<b>Note</b>	<b>2021</b>	<b>2020</b>
<b>Anleggsmidler</b>			
<b>Immaterielle eiendeler</b>			
Utsatt skattefordel	1, 5	553 957	416 472
Sum immaterielle eiendeler		<u>553 957</u>	<u>416 472</u>
<b>Varige driftsmidler</b>			
Tomter, bygninger o.a. fast eiendom	1, 3	0	165 264
Driftsløsøre, inventar o.a. utstyr	1, 3	4 665 414	5 378 879
Sum varige driftsmidler		<u>4 665 414</u>	<u>5 544 143</u>
<b>Finansielle driftsmidler</b>			
Lån til foretak i samme konsern	1, 4	13 523 500	24 708 095
Obligasjoner og andre fordringer		1 927 982	1 797 038
Sum finansielle anleggsmidler		<u>15 451 482</u>	<u>26 505 133</u>
Sum anleggsmidler		<u>20 670 853</u>	<u>32 465 748</u>
<b>Omløpsmidler</b>			
<b>Varebeholdning</b>			
Lager av varer og annen beholdning		1 375 141	1 568 100
Sum varebeholdning		<u>1 375 141</u>	<u>1 568 100</u>
<b>Fordringer</b>			
Kundefordringer	1	5 051 028	890 661
Andre kortsiktige fordringer	1	2 222 906	14 751 985
Sum fordringer		<u>7 273 934</u>	<u>15 642 646</u>
<b>Bankinnskudd, kontanter o.l.</b>			
Bankinnskudd, kontanter o.l.	9	7 262 075	1 872 281
Sum bankinnskudd, kontanter o.l.		<u>7 262 075</u>	<u>1 872 281</u>
Sum omløpsmidler		<u>15 911 150</u>	<u>19 083 027</u>
Sum eiendeler		<u>36 582 003</u>	<u>51 548 774</u>
Compass Fairs AS		Side 2	



<b>Balanse</b>			
Compass Fairs AS			
Egenkapital og gjeld	Note	2021	2020
<b>Egenkapital</b>			
<b>Innskutt egenkapital</b>			
Aksjekapital	6	387 500	387 500
Overkurs		5 115 000	5 115 000
Sum innskutt egenkapital		<u>5 502 500</u>	<u>5 502 500</u>
<b>Opptjent egenkapital</b>			
Annen egenkapital		5 100 301	5 086 997
Sum opptjent egenkapital		<u>5 100 301</u>	<u>5 086 997</u>
Sum egenkapital	7	<u>10 602 801</u>	<u>10 589 497</u>
<b>Gjeld</b>			
<b>Annen langsiktig gjeld</b>			
Gjeld til kredittinstitusjoner	8	0	23 833 330
Sum annen langsiktig gjeld		<u>0</u>	<u>23 833 330</u>
<b>Kortsiktig gjeld</b>			
Leverandørgjeld		3 465 598	755 966
Betalbar skatt	5	164 725	0
Skattetrekk og andre trekk		4 870 941	538 149
Annen kortsiktig gjeld	4, 8	17 477 937	15 831 833
Sum kortsiktig gjeld		<u>25 979 202</u>	<u>17 125 948</u>
Sum gjeld		<u>25 979 202</u>	<u>40 959 278</u>
Sum gjeld og egenkapital		<u>36 582 003</u>	<u>51 548 774</u>
Skedsmokorset, 22.06.2022			
 Stewart L. Stjernholm Styremedlem, daglig leder		 Torstein Ekdahl Styreformann	
 Henning Sørensen Styremedlem		 Lars Dalgaard Styremedlem	
Compass Fairs AS			Side 3



## Noter til regnskapet for Compass Fairs AS

### Note 1 Regnskapsprinsipper

Årsregnskapet er satt opp i samsvar med regnskapsloven av 1998. Det er utarbeidet etter norske regnskapsstandarder for øvrige foretak. Følgende regnskapsprinsipper er anvendt.

#### Hovedregel for vurdering og klassifisering av eiendeler og gjeld

Eiendeler bestemt til varig eie eller bruk er klassifisert som anleggsmidler. Andre eiendeler er klassifisert som omløpsmidler. Fordringer som skal tilbakebetales innen et år er uansett klassifisert som omløpsmidler. Ved klassifisering av kortsiktig og langsiktig gjeld er analoge kriterier lagt til grunn, med unntak av første års avdrag på langsiktig gjeld som er inkludert i langsiktig gjeld.

Anleggsmidler med begrenset økonomisk levetid avskrives planmessig. Langsiktig gjeld balanseføres til nominelt mottatt beløp på etableringstidspunktet.

Omløpsmidler vurderes til laveste av anskaffelseskost og virkelig verdi. Kortsiktig gjeld balanseføres til nominelt mottatt beløp på etableringstidspunktet.

#### Immaterielle eiendeler

Immaterielle eiendeler er balanseført i den utstrekning kriteriene for balanseføring er oppfylt.

#### Varige driftsmidler

Varige driftsmidler avskrives over forventet økonomisk levetid. Avskrivningene er fordelt lineært over levetiden.

#### Fordringer

Kundefordringer og andre fordringer oppføres til pålydende etter fradrag for avsetning til forventet tap. Avsetning til tap gjøres på grunnlag av en individuell vurdering av den enkelte fordring. Basert på dette er det foretatt tapsavsetning på kundefordringer med kr. 600.000.

#### Skatter

Skattekostnaden i resultatregnskapet omfatter periodens betalbare/refunderbare skatt og endring i utsatt skatt/skattefordel. Utsatt skatt/skattefordel beregnes på grunnlag av de midlertidige forskjeller som eksisterer mellom regnskapsmessige og skattemessige verdier på balansetidspunktet. Utsatt skatt/skattefordel er beregnet med 22 %.

#### Inntektsføring

Selskapets hovedvirksomhet er å arrangere boligmesser og andre arrangement. Resultatføring av messeinntekter skjer når messen eller arrangementet avholdes. Øvrige inntekter resultatføres ved levering.

### Note 2 Lønnskostnader, antall ansatte, godtgjørelser m.m

Lønnskostnader	2021	2020
Lønn og feriepenger	22 093 025	15 683 999
Arbeidsgiveravgift	3 180 311	2 257 240
Pensjonskostnad	793 499	826 094
Andre personalkostnader	233 118	131 206
<b>Sum</b>	<b>26 299 953</b>	<b>18 898 540</b>

Gjennomsnittlig antall ansatte 41 41



## Noter til regnskapet for Compass Fairs AS

Daglig leder har i 2021 fått utbetalt kr 860.038 i lønn, samt at han er innberettet for kr 130.123 i andre godtgjørelser.

For daglig leder og styrets leder foreligger det ingen avtaler om sluttvederlag, bonuser, overskuddsdeling eller lignende. Compass Fairs AS har en avtale med daglig leder vedrørende bruk av logoen til «Gjør Din Bolig Bedre», hvor Compass Fairs AS leier denne. Årlig leie utgjør 5 % av inntekter knyttet til bruk av logoen, og i 2021 utgjorde det kr 2.270.196.

Det er utbetalt til sammen kr 75.000 i honorar til styret i 2021.

### Revisor

Kostnadsført revisjonshonorar for 2021 utgjør kr 129.570. Herav utgjør teknisk regnskapsassistanse kr 10.625 og annen bistand kr 81.545. Alle beløp er eks. mva.

### Tjenestepensjon

Selskapet er pliktig til å ha tjenestepensjonsordning etter lov om obligatorisk tjenestepensjon. Selskapets forsikringsordning hos DNB Livsforsikring tilfredsstiller kravene etter denne lov. Ordningen er innskuddsbasert.

### Note 3 Varige driftsmidler

	Driftsløsøre inventar	Transport midler	Telthall	Sum
Anskaffelseskost 1.1	24 538 526	8 988 455	874 965	34 401 946
Tilgang	1 025 348	319 000	0	1 344 348
Avgang	0	0	0	0
Utfisjonert 22.12.20	0	0	0	0
<b>Anskaffelseskost 31.12</b>	<b>25 563 874</b>	<b>9 307 455</b>	<b>874 965</b>	<b>35 746 294</b>
Akkumulerte avskrivninger 31.12	21 347 233	8 858 682	874 965	31 080 880
Akkumulerte nedskrivninger 31.12	0	0	0	0
<b>Balansført verdi pr 31.12</b>	<b>4 216 641</b>	<b>448 773</b>	<b>0</b>	<b>4 665 414</b>
<b>Årets avskrivninger</b>	<b>1 667 856</b>	<b>389 953</b>	<b>165 264</b>	<b>2 223 077</b>
<b>Årets nedskrivninger</b>				
Økonomisk levetid, i år	3 til 10	5	5	

### Note 4 Mellomværender med andre konsernselskaper

Compass Fairs AS leier et lagerlokale hos sitt søsterselskap Finstad Næringspark AS og leie for 2021 utgjorde kr. 72.000 eks. mva.

Selskapet har pr. 31.12.21 en fordring, stor kr 10.600.000, på sitt morselskap, Stjerne Holding AS. Samtidig har selskapet avgitt et konsernbidrag til Stjerne Holding AS på kr 8.000.000. Videre har selskapet en fordring på sitt svenske søsterselskap, Compass Fairs AB, på SEK 3.000.000, som er justert i henhold til valutakurser per balansedagen.

Ingen av disse fordringene er renteberegnet i 2021.



## Noter til regnskapet for Compass Fairs AS

Ved utgangen av 2021 hadde selskapet en gjeld til sitt søsterselskap Industriveien 19 AS på totalt kr 3.065.187. Denne gjeldsposten er gjort opp i sin helhet i 1. kvartal 2022. Denne gjeldsposten er renteberegnet i henhold til avtale per balansedagen.

### Note 5 Skatt

Årets skattekostnad fremkommer slik:	2021	2020
Skatteandel av konsernbidrag	-1 760 000	-325 864
Refusjon skatt / Betalbar skatt	-164 725	-169 915
Endring utsatt skattefordel	137 485	-123 589
<b>Årets totale skattekostnad</b>	<b>-1 787 240</b>	<b>-619 368</b>
Herav henført til ekstraordinært resultat	-	-
<b>Skattekostnad ordinært resultat</b>	<b>-1 787 240</b>	<b>-619 368</b>
<b>Beregnet skatt på årets resultat fremkommer slik:</b>		
Ordinært resultat før skattekostnad	8 040 545	-5 181 095
Permanente forskjeller inkludert konsernbidrag	-7 916 724	2 362 555
Endring midlertidige forskjeller	624 930	2 046 202
<b>Grunnlag refunderbar skatt</b>	<b>748 751</b>	<b>-772 339</b>
Skatt på, 22 %	164 725	-169 915
<b>Sum refunderbar skatt i balansen</b>	<b>164 725</b>	<b>-169 915</b>

Negativ betalbar skatt i 2020 gjaldt adgangen til å tilbakeføre underskudd for 2020 mot skattepliktig overskudd i 2018 og 2019.

### Spesifikasjon grunnlag for utsatt skatt:

Midlertidige forskjeller	31.12.2021	31.12.2020
Anleggsmidler	-1 917 986	-1 306 159
Fordringer	-600 000	-586 897
Andre poster	-	-
<b>Sum</b>	<b>-2 517 986</b>	<b>-1 893 056</b>
<b>Utsatt skattefordel</b>	<b>-553 957</b>	<b>-416 472</b>
<b>Basert på, skatteprosent</b>	<b>22 %</b>	<b>22 %</b>

### Note 6 Aksjekapital og aksjonærinformasjon

Selskapets aksjekapital består av 500 aksjer à kr 775. Det foreligger ikke ulike aksjeklasser i selskapet.

Aksjene i Compass Fairs AS eies 100 % av Stjerne Holding AS. Stjerne Holding AS er igjen eiet av Stewart Laursen Stjernholm som er daglig leder og styremedlem i Compass Fairs AS.



## Noter til regnskapet for Compass Fairs AS

### Note 7 Egenkapital

	Aksjekapital	Overkursfond	Annen egenkapital	Sum
Egenkapital 1/1	387 500	5 115 000	5 086 997	10 589 497
<b>Årets endring i egenkapital:</b>				
Avgitt konsernbidrag, netto	-	-	-6 240 000	-6 240 000
Årsresultat	-	-	6 253 305	6 253 305
Egenkapital 31/12	<u>387 500</u>	<u>5 115 000</u>	<u>5 100 301</u>	<u>10 602 801</u>

### Note 8 Pantstillelser/gjeld

	Gjeld til kredittinstitusjoner		Kortsiktig gjeld	
	2021	2020	2021	2020
Restlån pr. 31.12	<u>0</u>	<u>23 833 330</u>	<u>25 979 202</u>	<u>17 125 948</u>
Sum	<u>0</u>	<u>23 833 330</u>	<u>25 979 202</u>	<u>17 125 948</u>

Det er ikke stillet sikkerhet for kortsiktig gjeld. Kortsiktig gjeld vil bli gjort opp innen 12 måneder.

### Note 9 Bankinnskudd

Av selskapets bankinnskudd utgjør kr 1.704.627 bundne skattetrekkmidler.

### Note 10 Hendelser etter balansedagen

Regjeringen fattet i desember 2021 tiltak som påvirket publikumsåpne arrangementer. Dette medførte et midlertidig inntektsfall i januar og februar 2022 for den virksomheten som Compass Fairs utøver, da alt av messer, arrangementer og events ble forbudt å avholde. Denne situasjonen er dog endret ved avleggelse av dette regnskapet, og det foreligger nå ingen gjenværende begrensinger knyttet til avholdelse av publikumsåpne arrangementer.



## **COMPASS FAIRS AS** org. nr. 976 856 317

### Styrets årsberetning for 2021

---

#### **Virksomhetens art**

Compass Fairs AS er arrangør og tilrettelegger av ulike typer arrangementer rundt i Europa. Selskapets virksomhet er todelt, hvor den ene delen består av å arrangere Boligmesse/Gjør Din Bolig Bedre landet rundt, og den andre delen, Expo Solutions, består av alt fra å planlegge, designe og bygge messer, til innsalg av messestands, markedsføre messer, yte transporttjenester og annen forbunden virksomhet. Selskapet har forretningslokaler i Industriveien 19, på Skedsmokorset i Skedsmo kommune.

#### **Forsknings- og utviklingsaktiviteter**

Selskapet har ikke hatt kostnader til forsknings- og utviklingsaktiviteter i 2021.

#### **Arbeidsmiljø**

I henhold til gjeldende lover og forskrifter fører selskapet oversikt over totalt sykefravær blant selskapets ansatte. Det var i gjennomsnitt 41 ansatte i selskapet i 2021, tilsvarende nivå som i 2020. Det ble ikke registrert noen arbeidsulykker i 2021.

#### **Likestilling**

Ved utgangen av 2021 var det åtte kvinner blant selskapets medarbeidere, tilsvarende som året før. Kvinneandelen utgjorde 20 %. Styret anser at likestilling mellom kjønnene samlet sett er ivaretatt. Etter styrets oppfatning gjøres det ikke direkte eller indirekte forskjell mellom kvinner og menn ved ansettelse eller i forbindelse med arbeidsforholdet til den enkelte medarbeider. Selskapets personalpolitikk ansees å være kjønnsnøytral på alle områder. Styret og ledelsen har som målsetning å sikre full likestilling, herunder at det ikke forekommer forskjellsbehandling på grunn av kjønn. Det er ikke mottatt tilbakemeldinger om at noen opplever selskapets personalpolitikk som kjønnsdiskriminerende.

#### **Ytre miljø**

Selskapet ønsker å fremstå som et selskap med en miljøvennlig virksomhet, og selskapets virksomhet forurenser i liten grad det ytre miljø. Compass Fairs AS ble våren 2020 sertifisert som Miljøfyrtårn, og har fokus på å opptre miljøvennlig i sin daglige drift.

#### **Selskapets utvikling, resultat og fortsatte drift**

Etter styrets oppfatning gir årsregnskapet en rettvise oversikt over utvikling og resultat av selskapets virksomhet, og dets stilling 31.12.2021. Styret bekrefter at forutsetningen om fortsatt drift er til stede og lagt til grunn ved utarbeidelse av regnskapet.

Etter at selskapets virksomhet ble hardt rammet da pandemien inntraff, var man tilbake i drift i annet halvår i 2021. Til tross for at driften var preget av pandemien, endte året med et overskudd på kr. 6.253.305. Selskapets egenkapital-andel per 31.12.2021 er på 29 %, en vesentlig styrking sammenlignet med året før da den utgjorde 20,5 %.

#### **Finansiell risiko**

Compass Fairs AS er i liten grad eksponert for finansiell risiko. Selskapet har lån til sitt søsterselskap i Sverige, et lån som er i svenske kroner. Innenfor forretningsområdet Cargo er det noe risiko, gjennom kjøp av transporttjenester i Euro. Dog vil noe av risikoen reduseres gjennom salg av tilsvarende tjenester til kunder, også i Euro. Det er for øvrig en liten risiko knyttet til investeringer i driftsmidler fra utlandet. Disse investeringene gjøres i Euro, men risikoen anses som liten. Utover en liten andel fra salg av transporttjenester har selskapet minimale inntekter i utenlandsk valuta.



**COMPASS FAIRS AS** org. nr. 976 856 317  
Styrets årsberetning for 2021

Selskapets nåværende strategi innbefatter ikke bruk av finansielle instrumenter, men dette er gjenstand for løpende vurdering av styret.

Selskapet er i liten grad eksponert for endringer i rentenivået, da selskapet ikke har noen langsiktig gjeld knyttet opp mot NIBOR.

Risikoen for tap på fordringer er vurdert som relativt lav, og selskapet jobber fortløpende med å forbedre rutiner for å minimere fremtidig risiko for tap på fordringer.

Selskapet har tegnet en styre- og ledelsesforsikring for mulig ansvar knyttet til selskapets virksomhet, ovenfor foretaket og eventuelle tredjepersoner.

Styret i selskapet anser likviditeten i selskapet som tilfredsstillende.

**Hendelser etter balansedagen**

Årsregnskapet avlegges etter at korona-pandemien forhåpentligvis er et avsluttet kapittel. Imidlertid startet også 2022 med om lag to måneder, hvor vår virksomhet var å anse som nedstengt, noe som vil påvirke inneværende år.


Utover dette har det ikke inntrådt forhold etter regnskapsårets utgang som er av betydning ved bedømmelsen av selskapets stilling.


Skedsmokorset, 22. juni 2022

I styret for **Compass Fairs AS**

  
Stewart Laursen Stjernholm  
Styremedlem

  
Lars Dalgaard  
Styremedlem

  
Henning Voldbjørg Sørensen  
Styremedlem

  
Torstein Ekdahl  
Styreleder



## Christiania Revision

Statsautoriserte Revisorer  
MEDLEMMER AV DEN NORSKE REVISORFORENING

Til generalforsamlingen i Compass Fairs AS

### UAVHENGIG REVISORS BERETNING

#### Uttalelse om revisjonen av årsregnskapet

##### Konklusjon

Vi har revidert årsregnskapet til Compass Fairs AS som viser et overskudd på kr. 6.253.305. Årsregnskapet består av balanse per 31. desember 2021, resultatregnskap for regnskapsåret avsluttet per denne datoen og noter til årsregnskapet, herunder et sammendrag av viktige regnskapsprinsipper.

Etter vår mening

- oppfyller årsregnskapet gjeldende lovkrav
- gir årsregnskapet et rettviseende bilde av selskapets finansielle stilling per 31. desember 2021, og av dets resultater for regnskapsåret avsluttet per denne datoen i samsvar med regnskapslovens regler og god regnskapsskikk i Norge.

##### Grunnlag for konklusjonen

Vi har gjennomført revisjonen i samsvar med de internasjonale revisjonsstandardene International Standards on Auditing (ISA-ene). Våre oppgaver og plikter i henhold til disse standardene er beskrevet nedenfor under Revisors oppgaver og plikter ved revisjon av årsregnskapet. Vi er uavhengige av selskapet slik det kreves i lov, forskrift og International Code of Ethics for Professional Accountants (inkludert internasjonale uavhengighetsstandarder) utstedt av The International Ethics Standards Board for Accountants (IESBA-reglene), og vi har overholdt våre øvrige etiske forpliktelser i samsvar med disse kravene. Innhentet revisjonsbevis er etter vår vurdering tilstrekkelig og hensiktsmessig som grunnlag for vår konklusjon.

##### Øvrig informasjon

Styret og daglig leder (ledelsen) er ansvarlige for informasjonen i årsberetningen og annen øvrig informasjon som er publisert sammen med årsregnskapet. Vår konklusjon om årsregnskapet ovenfor dekker ikke informasjonen i årsberetningen eller annen øvrig informasjon.

I forbindelse med revisjonen av årsregnskapet er det vår oppgave å lese årsberetningen og annen øvrig informasjon. Formålet er å vurdere hvorvidt det foreligger vesentlig inkonsistens mellom årsberetningen og annen øvrig informasjon og årsregnskapet og den kunnskap vi har opparbeidet oss under revisjonen av årsregnskapet, eller hvorvidt informasjon i årsberetningen og annen øvrig informasjon ellers fremstår som vesentlig feil. Vi har plikt til å rapportere dersom årsberetningen eller annen øvrig informasjon fremstår som vesentlig feil. Vi har ingenting å rapportere i så henseende.

Basert på kunnskapen vi har opparbeidet oss i revisjonen, mener vi at årsberetningen

- er konsistent med årsregnskapet og
- inneholder de opplysninger som skal gis i henhold til gjeldende lovkrav.

DRONNINGENS GATE 6 – 01 52 OSLO

HILDE MATHISEN SLETTEBERG  
Org.nr. 962460062  
Mobil: 913 07 543  
hms@christiania-revision.no

HANNE-KATRIN UVHOLT  
Org.nr. 962451535  
Mobil: 906 74 757  
hku@christiania-revision.no

HANNE CATHRINE STRØMBERG  
Org.nr. 962461689  
Mobil: 917 21 498  
hcs@christiania-revision.no



## Ledelsens ansvar for årsregnskapet

Ledelsen er ansvarlig for å utarbeide årsregnskapet og for at det gir et rettviseende bilde i samsvar med regnskapslovens regler og god regnskapsskikk i Norge. Ledelsen er også ansvarlig for slik intern kontroll som den finner nødvendig for å kunne utarbeide et årsregnskap som ikke inneholder vesentlig feilinformasjon, verken som følge av misligheter eller utilsiktede feil.

Ved utarbeidelsen av årsregnskapet må ledelsen ta standpunkt til selskapets evne til fortsatt drift og opplyse om forhold av betydning for fortsatt drift. Forutsetningen om fortsatt drift skal legges til grunn for årsregnskapet så lenge det ikke er sannsynlig at virksomheten vil bli avviklet.

## Revisors oppgaver og plikter ved revisjonen av årsregnskapet

Vårt mål er å oppnå betryggende sikkerhet for at årsregnskapet som helhet ikke inneholder vesentlig feilinformasjon, verken som følge av misligheter eller utilsiktede feil, og å avgi en revisjonsberetning som inneholder vår konklusjon. Betryggende sikkerhet er en høy grad av sikkerhet, men ingen garanti for at en revisjon utført i samsvar med ISA-ene, alltid vil avdekke vesentlig feilinformasjon som eksisterer. Feilinformasjon kan oppstå som følge av misligheter eller utilsiktede feil. Feilinformasjon blir vurdert som vesentlig dersom den enkeltvis eller samlet med rimelighet kan forventes å påvirke økonomiske beslutninger som brukerne foretar basert på årsregnskapet.

For videre beskrivelse av revisors oppgaver og plikter vises det til <https://revisorforeningen.no/revisjonsberetninger>

Oslo, den 22. juni 2022

Hanne-Katrin Uvholt  
statsautorisert revisor

DRONNINGENS GATE 6 – 01 52 OSLO

HILDE MATHISEN SLETTEBERG  
Org.nr. 962460062  
Mobil: 913 07 543  
hms@christiania-revision.no

HANNE-KATRIN UVHOLT  
Org.nr. 962451535  
Mobil: 906 74 757  
hku@christiania-revision.no

HANNE CATHRINE STRØMBERG  
Org.nr. 962461689  
Mobil: 917 21 498  
hcs@christiania-revision.no



## Kontantstrømanalyse

## Compass Fairs AS

	2020	2021
<b>Likvider tilført/brukt på virksomheten</b>		
Resultat før skatt	-5 181 095	8 040 545
Ordinære avskrivninger	3 430 828	2 223 077
Gevinst ved avgang driftsmidler	-	-
Periodens betalte skatt	-1 136 251	-
Endring i kundefordringer	4 185 078	-4 160 367
Endring leverandørgjeld	-3 072 658	2 709 632
Endring annen kortsiktig gjeld	-4 185 055	2 021 104
Endring varelager	-69 541	192 959
Endring andre kortsiktige fordringer	-12 503 278	12 529 079
<b>Netto kontantstrøm fra andre operasjonelle aktiviteter</b>	<b>-18 531 972</b>	<b>19 513 821</b>
Kjøp av driftsløsøre, inventar o.a. utstyr	-681 053	-1 344 348
Avgang varige driftsmidler	22 597 253	-
<b>Netto kontantstrøm fra investeringsaktiviteter</b>	<b>21 916 200</b>	<b>-1 344 348</b>
Utbetalt konsernbidrag	-8 500 000	-
Endring mellomværende med konsernselskaper	-21 195 012	11 184 595
Kapitalforhøyelse	7 000 000	-
Utbetalt utbytte	7 692 395	-
Endring langsiktige fordringer	58 776	-130 944
Endring langsiktig gjeld	-866 668	-23 833 330
<b>Netto kontantstrøm fra finansieringsaktiviteter</b>	<b>-15 810 509</b>	<b>-12 779 679</b>
<b>Netto endring i kontanter</b>	<b>-12 426 280</b>	<b>5 389 794</b>
Likviditetsbeholdning ved periodens begynnelse	14 298 561	1 872 281
<b>Likviditetsbeholdning ved periodens slutt</b>	<b>1 872 281</b>	<b>7 262 075</b>