



## ÅRSREGNSKAPET FOR REGNSKAPSÅRET 2020 - GENERELL INFORMASJON

### Enheten

Organisasjonsnummer: 917 463 476  
Organisasjonsform: Aksjeselskap  
Foretaksnavn: SAFE VIDEO COMMUNICATION AS  
Forretningsadresse: Lønnhaugen allé 10  
0374 OSLO

### Regnskapsår

Årsregnskapets periode: 01.01.2020 - 31.12.2020

### Konsern

Morselskap i konsern: Nei

### Regnskapsregler

Regler for små foretak benyttet: Ja  
Benyttet ved utarbeidelsen av årsregnskapet til selskapet: Regnskapslovens alminnelige regler

### Årsregnskapet fastsatt av kompetent organ

Bekreftet av representant for selskapet: Tomas Francis Ralfs  
Dato for fastsettelse av årsregnskapet: 10.08.2021

### Grunnlag for avgivelse

År 2020: Årsregnskapet er elektronisk innlevert  
År 2019: Tall er hentet fra elektronisk innlevert årsregnskap fra 2020

*Det er ikke krav til at årsregnskapet m.v. som sendes til Regnskapsregisteret er undertegnet. Kontrollen på at dette er utført ligger hos revisor/enhetens øverste organ. Sikkerheten ivaretas ved at innsender har rolle/rettighet for innsending av årsregnskapet via Altinn, og ved at det bekreftes at årsregnskapet er fastsatt av kompetent organ.*

Brønnøysundregistrene, 18.09.2022



### Resultatregnskap

Beløp i: NOK	Note	2020	2019
<b>RESULTATREGNSKAP</b>			
<b>Inntekter</b>			
Salgsinntekt		1 500	105 412
<b>Sum inntekter</b>		<b>1 500</b>	<b>105 412</b>
<b>Kostnader</b>			
Varekostnad			35 819
Lønnskostnad	7	495 095	469 007
Annen driftskostnad	3	2 757 162	1 435 800
<b>Sum kostnader</b>		<b>3 252 257</b>	<b>1 940 626</b>
<b>Driftsresultat</b>		<b>-3 250 757</b>	<b>-1 835 214</b>
<b>Finansinntekter og finanskostnader</b>			
Annen renteinntekt		7	170
Annen finansinntekt		3 580	
<b>Sum finansinntekter</b>		<b>3 587</b>	<b>170</b>
Annen rentekostnad		3 645	188
Annen finanskostnad		83	
<b>Sum finanskostnader</b>		<b>3 728</b>	<b>188</b>
<b>Netto finans</b>		<b>-141</b>	<b>-18</b>
<b>Ordinært resultat før skattekostnad</b>		<b>-3 250 897</b>	<b>-1 835 232</b>
<b>Ordinært resultat etter skattekostnad</b>		<b>-3 250 897</b>	<b>-1 835 232</b>
<b>Årsresultat</b>		<b>-3 250 897</b>	<b>-1 835 232</b>
<b>Årsresultat etter minoritetsinteresser</b>		<b>-3 250 897</b>	<b>-1 835 232</b>
<b>Totalresultat</b>		<b>-3 250 897</b>	<b>-1 835 232</b>
<b>Overføringer og disponeringer</b>			
Udekket tap		-3 250 897	-1 835 232
<b>Sum overføringer og disponeringer</b>		<b>-3 250 897</b>	<b>-1 835 232</b>



## Resultatregnskap

<b>Beløp i: NOK</b>	<b>Note</b>	<b>2020</b>	<b>2019</b>
---------------------	-------------	-------------	-------------

---



## Balanse

Beløp i: NOK	Note	2020	2019
<b>BALANSE - EIENDELER</b>			
<b>Anleggsmidler</b>			
<b>Immaterielle eiendeler</b>			
Sum anleggsmidler		0	0
<b>Omløpsmidler</b>			
<b>Varer</b>			
<b>Fordringer</b>			
Kundefordringer		4 197	4 197
Andre kortsiktige fordringer		623 495	520 872
<b>Sum fordringer</b>		<b>627 692</b>	<b>525 069</b>
<b>Bankinnskudd, kontanter og lignende</b>			
Bankinnskudd, kontanter o.l.		204 147	58 474
<b>Sum bankinnskudd, kontanter og lignende</b>		<b>204 147</b>	<b>58 474</b>
<b>Sum omløpsmidler</b>		<b>831 839</b>	<b>583 543</b>
<b>SUM EIENDELER</b>		<b>831 839</b>	<b>583 543</b>
<b>BALANSE - EGENKAPITAL OG GJELD</b>			
<b>Egenkapital</b>			
<b>Innskutt egenkapital</b>			
Aksjekapital	2	153 100	153 100
Overkurs		2 271 900	2 271 900
<b>Sum innskutt egenkapital</b>		<b>2 425 000</b>	<b>2 425 000</b>
<b>Opptjent egenkapital</b>			
Udekket tap		6 058 875	2 807 978
<b>Sum opptjent egenkapital</b>		<b>-6 058 875</b>	<b>-2 807 978</b>
<b>Sum egenkapital</b>	2	<b>-3 633 875</b>	<b>-382 978</b>



## Balanse

Beløp i: NOK	Note	2020	2019
<b>Gjeld</b>			
<b>Langsiktig gjeld</b>			
<b>Annen langsiktig gjeld</b>			
Øvrig langsiktig gjeld		2 400 000	
<b>Sum annen langsiktig gjeld</b>		<b>2 400 000</b>	
<b>Sum langsiktig gjeld</b>		<b>2 400 000</b>	<b>0</b>
<b>Kortsiktig gjeld</b>			
Leverandørgjeld		26 334	25 400
Skyldig offentlige avgifter		86 493	
Annen kortsiktig gjeld	6	1 952 888	941 121
<b>Sum kortsiktig gjeld</b>		<b>2 065 715</b>	<b>966 521</b>
<b>Sum gjeld</b>		<b>4 465 715</b>	<b>966 521</b>
<b>SUM EGENKAPITAL OG GJELD</b>		<b>831 839</b>	<b>583 543</b>



## Brønnøysundregistrene

### ÅRSREGNSKAP FOR REGNSKAPSÅRET 2020 - GENERELL INFORMASJON

Journalnummer: 2021 888038

#### Enheten

Organisasjonsnummer: 917 463 476  
Organisasjonsform: Aksjeselskap  
Foretaksnavn: SAFE VIDEO COMMUNICATION AS  
Forretningsadresse: Lønnhaugen allé 10  
0374 OSLO

#### Regnskapsår

Årsregnskapets periode: 01.01.2020 - 31.12.2020

#### Konsern

Morselskap i konsern: Nei

#### Regnskapsregler

Regler for små foretak benyttet: Ja  
Benyttet ved utarbeidelsen av  
årsregnskapet til selskapet: Regnskapslovens alminnelige regler

#### Årsregnskapet fastsatt av kompetent organ

Bekreftet av representant for selskapet: Tomas Francis Ralfs  
Dato for fastsettelse av årsregnskapet: 10.08.2021

#### Grunnlag for avgivelse

År 2020: Årsregnskap er elektronisk innlevert.  
År 2019: Tall er hentet fra elektronisk innlevert årsregnskap fra 2020.

*Det er ikke krav til at årsregnskapet m.v. som sendes til Regnskapsregisteret er undertegnet. Kontrollen på at dette er utført ligger hos revisor/enhetens øverste organ. Sikkerheten ivaretas ved at innsender har rolle/rettighet for innsending av årsregnskapet via Altinn, og ved at det bekreftes at årsregnskapet er fastsatt av kompetent organ.*

Brønnøysundregistrene, 01.11.2021



Organisasjonsnr: 917 463 476  
SAFE VIDEO COMMUNICATION AS

## RESULTATREGNSKAP

<b>Beløp i: NOK</b>	<b>Note</b>	<b>2020</b>	<b>2019</b>
<b>RESULTATREGNSKAP</b>			
<b>Inntekter</b>			
Salgsinntekt		1 500	105 412
<b>Sum inntekter</b>		<b>1 500</b>	<b>105 412</b>
<b>Kostnader</b>			
Varekostnad			35 819
Lønnskostnad	7	495 095	469 007
Annen driftskostnad	3	2 757 162	1 435 800
<b>Sum kostnader</b>		<b>3 252 257</b>	<b>1 940 626</b>
<b>Driftsresultat</b>		<b>-3 250 757</b>	<b>-1 835 214</b>
<b>Finansinntekter og finanskostnader</b>			
Annen renteinntekt		7	170
Annen finansinntekt		3 580	
<b>Sum finansinntekter</b>		<b>3 587</b>	<b>170</b>
Annen rentekostnad		3 645	188
Annen finanskostnad		83	
<b>Sum finanskostnader</b>		<b>3 728</b>	<b>188</b>
<b>Netto finans</b>		<b>-141</b>	<b>-18</b>
<b>Ordinært resultat før skattekostnad</b>		<b>-3 250 897</b>	<b>-1 835 232</b>
<b>Ordinært resultat etter skattekostnad</b>		<b>-3 250 897</b>	<b>-1 835 232</b>
<b>Årsresultat</b>		<b>-3 250 897</b>	<b>-1 835 232</b>
<b>Årsresultat etter minoritetsinteresser</b>		<b>-3 250 897</b>	<b>-1 835 232</b>
<b>Totalresultat</b>		<b>-3 250 897</b>	<b>-1 835 232</b>
<b>Overføringer og disponeringer</b>			
Udekket tap		-3 250 897	-1 835 232
<b>Sum overføringer og disponeringer</b>		<b>-3 250 897</b>	<b>-1 835 232</b>



Organisasjonsnr: 917 463 476  
SAFE VIDEO COMMUNICATION AS

## BALANSE

Beløp i: NOK	Note	2020	2019
--------------	------	------	------

### BALANSE - EIENDELER

Anleggsmidler  
Immaterielle eiendeler

Sum anleggsmidler		0	0
-------------------	--	---	---

Omløpsmidler  
Varer

#### Fordringer

Kundefordringer		4 197	4 197
Andre kortsiktige fordringer		623 495	520 872
Sum fordringer		627 692	525 069

Bankinnskudd, kontanter og lignende

Bankinnskudd, kontanter o. l.		204 147	58 474
Sum bankinnskudd, kontanter og lignende		204 147	58 474

Sum omløpsmidler		831 839	583 543
------------------	--	---------	---------

SUM EIENDELER		831 839	583 543
---------------	--	---------	---------

### BALANSE - EGENKAPITAL OG GJELD

#### Egenkapital

##### Innskutt egenkapital

Aksjekapital	2	153 100	153 100
Overkurs		2 271 900	2 271 900
Sum innskutt egenkapital		2 425 000	2 425 000

##### Opptjent egenkapital

Udekket tap		6 058 875	2 807 978
Sum opptjent egenkapital		-6 058 875	-2 807 978

Sum egenkapital	2	-3 633 875	-382 978
-----------------	---	------------	----------

#### Gjeld

##### Langsiktig gjeld

Annen langsiktig gjeld			
Øvrig langsiktig gjeld		2 400 000	
Sum annen langsiktig gjeld		2 400 000	

Sum langsiktig gjeld		2 400 000	0
----------------------	--	-----------	---



<b>Kortsiktig gjeld</b>		
Leverandørgjeld	26 334	25 400
Skyldig offentlige avgifter	86 493	
Annen kortsiktig gjeld	1 952 888	941 121
<b>Sum kortsiktig gjeld</b>	<b>2 065 715</b>	<b>966 521</b>
<b>Sum gjeld</b>	<b>4 465 715</b>	<b>966 521</b>
<b>SUM EGENKAPITAL OG GJELD</b>	<b>831 839</b>	<b>583 543</b>



Organisasjonsnr: 917 463 476  
SAFE VIDEO COMMUNICATION AS

NOTEOPPLYSNINGER - SELSKAP - alle poster oppgitt i hele tall

Note

Antall årsverk i regnskapsåret

Virksomheten har hatt følgende antall årsverk:  
0.00



**ÅRSREGNSKAP**

**2020**

**Safe Video  
Communication AS**

Organisasjonsnummer: 917463476



<b>Safe Video Communication AS</b>			
<b>Resultatregnskap</b>			
<b>Driftsinntekter og driftskostnader</b>	<b>Note</b>	<b>2020</b>	<b>2019</b>
Salgsinntekt		1 500	105 412
<b>Sum driftsinntekter</b>		<b>1 500</b>	<b>105 412</b>
Varekostnad		0	35 819
Lønnskostnad	7	495 095	469 007
Annen driftskostnad	3	2 757 162	1 435 800
<b>Sum driftskostnader</b>		<b>3 252 257</b>	<b>1 940 626</b>
<b>Driftsresultat</b>		<b>-3 250 757</b>	<b>-1 835 214</b>
<b>Finansinntekter og finanskostnader</b>			
Annen renteinntekt		7	170
Annen finansinntekt		3 580	0
Annen rentekostnad		3 645	188
Annen finanskostnad		83	0
<b>Resultat av finansposter</b>		<b>-141</b>	<b>-18</b>
Ordinært resultat før skattekostnad		-3 250 897	-1 835 232
<b>Ordinært resultat</b>		<b>-3 250 897</b>	<b>-1 835 232</b>
<b>Årsresultat</b>		<b>-3 250 897</b>	<b>-1 835 232</b>
<b>Overføringer</b>			
Overført til udekket tap		3 250 897	1 835 232
<b>Sum overføringer</b>		<b>-3 250 897</b>	<b>-1 835 232</b>


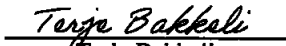
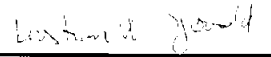
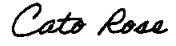


<b>Safe Video Communication AS</b>				
<b>Balanse</b>				
<b>Eiendeler</b>	<b>Note</b>	<b>2020</b>	<b>2019</b>	
<b>Omløpsmidler</b>				
Kundefordringer		4 197	4 197	
Andre kortsiktige fordringer		623 495	520 872	
<b>Sum fordringer</b>		<b>627 692</b>	<b>525 069</b>	
Bankinnskudd, kontanter o.l.		204 147	58 474	
<b>Sum omløpsmidler</b>		<b>831 839</b>	<b>583 543</b>	
<b>Sum eiendeler</b>		<b>831 839</b>	<b>583 543</b>	



<b>Safe Video Communication AS</b>			
<b>Balanse</b>			
<b>Egenkapital og gjeld</b>	<b>Note</b>	<b>2020</b>	<b>2019</b>
<b>Egenkapital</b>			
<b>Innskutt egenkapital</b>			
Aksjekapital	2	153 100	153 100
Overkurs		<u>2 271 900</u>	<u>2 271 900</u>
<b>Sum innskutt egenkapital</b>		<b>2 425 000</b>	<b>2 425 000</b>
<b>Opptjent egenkapital</b>			
Udekket tap		<u>-6 058 875</u>	<u>-2 807 978</u>
<b>Sum opptjent egenkapital</b>		<b>-6 058 875</b>	<b>-2 807 978</b>
<b>Sum egenkapital</b>	<b>2</b>	<b>-3 633 875</b>	<b>-382 978</b>
<b>Gjeld</b>			
Øvrig langsiktig gjeld		<u>2 400 000</u>	<u>0</u>
<b>Sum annen langsiktig gjeld</b>		<b>2 400 000</b>	<b>0</b>
<b>Kortsiktig gjeld</b>			
Leverandørgjeld		26 334	25 400
Skyldig offentlige avgifter		86 493	0
Annen kortsiktig gjeld	6	<u>1 952 888</u>	<u>941 121</u>
<b>Sum kortsiktig gjeld</b>		<b>2 065 715</b>	<b>966 521</b>
<b>Sum gjeld</b>		<b>4 465 715</b>	<b>966 521</b>
<b>Sum egenkapital og gjeld</b>		<b>831 839</b>	<b>583 543</b>

Oslo, 10.08.2021  
Styret i Safe Video Communication AS

 Tomas Francis Ralfs styreleder/daglig leder	 Terje Bakkeli styremedlem
 Kristian Werner Sjøvold styremedlem	 Cato Richard Rose styremedlem

Safe Video Communication AS Side 3



## Safe Video Communication AS

### Noter til regnskapet for 2020

#### Note 1 Regnskapsprinsipper

Årsregnskapet er satt opp i samsvar med regnskapsloven og god regnskapsskikk.

#### Driftsinntekter

Inntektsføring ved salg av varer skjer på leveringstidspunktet. Tjenester inntektsføres etterhvert som de leveres.

#### Anleggsmidler

Anleggsmidler omfatter eiendeler bestemt til varig eie og bruk. Anleggsmidler er vurdert til anskaffelseskost. Varige driftsmidler balanseføres og avskrives over driftsmidlets økonomiske levetid. Varige driftsmidler nedskrives til virkelig verdi ved

#### Omløpsmidler/Kortsiktig gjeld

Omløpsmidler og kortsiktig gjeld omfatter normalt poster som forfaller til betaling innen ett år etter balansedagen, samt poster som knytter seg til varekretsløpet. Omløpsmidler vurderes til laveste verdi av anskaffelseskost og antatt virkelig verdi.

#### Fordringer

Fordringer er vurdert til pålydende.

#### Skatt

Skattekostanden i regnskapet omfatter både periodens betalbare skatt og endring utsatt skatt. Utsatt skatt er beregnet med 22 % på grunnlag av de midlertidige forskjeller som eksisterer mellom skattemessige og regnskapsmessige verdier.

Skatteøkende og skattereduserende midlertidige forskjeller som reverseres eller kan reverseres i samme periode er utlignet og nettoført.



## Safe Video Communication AS

## Noter til regnskapet for 2020

**Note 2 Antall aksjer, aksjeeiere m.v**

<b>Aksjekapital</b>	<b>Antall</b>	<b>Pålydende</b>	<b>Bokført</b>
ordinære aksjer	1 531	100	153 100
<b>Aksjonær</b>		<b>Aksjer</b>	<b>Eierandel</b>
Armand Industrier AS		533	34,8 %
Pixel Zoo AS		236	15,4 %
Christian Landmark		200	13,1 %
PA Williams AS		86	5,6 %
Snorre Finanger		69	4,5 %
Invekst AS		54	3,5 %
Jan Kristian Bjørklund		54	3,5 %
Kambiz Karimiha		54	3,5 %
Nils Svendsen		54	3,5 %
SDR AS		54	3,5 %
Ketil Langmo		45	2,9 %
Ove Olsen		45	2,9 %
Cato Richard Rose		45	2,9 %
Hans Stefano Parceck		2	0,1 %
<b>Totalt antall aksjer</b>	<b>1 531</b>	<b>100,0 %</b>	

	<b>Aksjekap</b>	<b>Overkurs</b>	<b>Udekket tap</b>	<b>Sum</b>
Ek 01.01.	153 100	2 271 900	-2 807 978	-382 978
Emisjon	0	0	0	0
Årets resultat	0	0	-3 250 897	-3 250 897
Ek 31.12.	<u>153 100</u>	<u>2 271 900</u>	<u>-6 058 875</u>	<u>-3 633 875</u>

Egenkapitalen er tapt, men gjeld til aksjonærer kr 1 908 416 står tilbake for all annen gjeld. Denne kan konverteres til egenkapital. Eierene er villig til å finansiere selskapet videre.

**Note 3 Godtgjørelse til styret og revisor**

Det er ikke utbetalt godtgjørelse til styret.

Revisor er dettet med kr 10 000 i revisjon og kr 18 900 for øvrige tjenester.



## Safe Video Communication AS

## Noter til regnskapet for 2020

**Note 4 Skatt**

	2020	2019
Resultat før skattekostnad	-3 250 897	-1 835 232
Permanente forskjeller:	0	2 400
Midlertidige forskjeller:	-604 637	-436 163
Årets skattemessige resultat	-3 855 534	-2 268 995
Betalbar skatt 22/23 %	0	0
Årets skattekostnad:		
Betalbar skatt	0	0
Skattekostnad	0	0

**Midlertidige forskjeller pr. 31.12.**

Fremførbart underskudd	-7 161 463	-3 305 928
Sum midlertidige forskjeller	-7 161 463	-3 305 928
Beregnet utsatt skatt 22%	-1 575 522	-727 304

Utsatt skatt er unnlatt balanseført, da det er usikkert om denne kan reverseres, slik regnskapsreglene for små foretak gir anledning til.

**Note 5 Antall ansatte, obligatorisk tjenestepensjon**

Selskapet har hatt en ansatt som utførte 0,5 årsverk, som også er eier. Det er derfor ikke opprettet obligatorisk tjenestepensjon.

**Note 6 Lån og sikkerhetsstillelse til ledende personer, aksjeeiere m.v.**

Selskapet har ikke gjeld eller stillet sikkerhetsstillelse til ledende personer, aksjeeiere m.v.

Eiere har gitt lån til selskapet på kr 1 908 416.



Safe Video Communication AS

Noter til regnskapet for 2020

Note 7 Lønnskostnader

<b>Lønnskostnader</b>	<b>2020</b>	<b>2019</b>
Lønn, utgjør lønn til daglig leder	433 915	504 000
Arbeidsgiveravgift	61 180	71 063
Tjenestepensjon	0	0
Ref skattefunn andel lønn	0	-106 056
<b>Sum</b>	<b>495 095</b>	<b>469 007</b>



# Stiansen & Co AS

Statsautoriserte revisorer

Til generalforsamlingen i

**Safe Video Communication AS**

## UAVHENGIG REVISORS BERETNING

### Uttalelse om revisjonen av årsregnskapet

#### *Konklusjon*

Vi har revidert Safe Video Communication AS' årsregnskap som viser et resultat på - kr 3 250 897,-. Årsregnskapet består av balanse per 31. desember 2020, resultatregnskap for regnskapsåret avsluttet per denne datoen og noter til årsregnskapet, herunder et sammendrag av viktige regnskapsprinsipper.

Etter vår mening er det medfølgende årsregnskapet avgitt i samsvar med lov og forskrifter og gir et rettviseende bilde av selskapets finansielle stilling per 31. desember 2020, og av dets resultater og kontantstrømmer for regnskapsåret avsluttet per denne datoen i samsvar med regnskapslovens regler og god regnskapsskikk i Norge.

#### *Grunnlag for konklusjonen*

Vi har gjennomført revisjonen i samsvar med lov, forskrift og god revisjonsskikk i Norge, herunder de internasjonale revisjonsstandardene (ISA-ene). Våre oppgaver og plikter i henhold til disse standardene er beskrevet i Revisors oppgaver og plikter ved revisjon av årsregnskapet. Vi er uavhengige av selskapet slik det kreves i lov og forskrift, og har overholdt våre øvrige etiske forpliktelser i samsvar med disse kravene. Etter vår oppfatning er innhentet revisjonsbevis tilstrekkelig og hensiktsmessig som grunnlag for vår konklusjon.

#### *Styret og daglig leders ansvar for årsregnskapet*

Styret og daglig leder er ansvarlig for å utarbeide årsregnskapet i samsvar med lov og forskrifter, herunder for at det gir et rettviseende bilde i samsvar med regnskapslovens regler og god regnskapsskikk i Norge. Ledelsen er også ansvarlig for slik intern kontroll som den finner nødvendig for å kunne utarbeide et årsregnskap som ikke inneholder vesentlig feilinformasjon, verken som følge av misligheter eller utilsiktede feil.

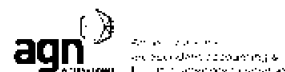
Ved utarbeidelsen av årsregnskapet må ledelsen ta standpunkt til selskapets evne til fortsatt drift og opplyse om forhold av betydning for fortsatt drift. Forutsetningen om fortsatt drift skal legges til grunn for årsregnskapet så lenge det ikke er sannsynlig at virksomheten vil bli avvirket.

#### *Revisors oppgaver og plikter ved revisjonen av årsregnskapet*

Vårt mål er å oppnå betryggende sikkerhet for at årsregnskapet som helhet ikke inneholder vesentlig feilinformasjon, verken som følge av misligheter eller utilsiktede feil, og å avgi en revisjonsberetning som inneholder vår konklusjon. Betryggende sikkerhet er en høy grad av sikkerhet, men ingen garanti for at en revisjon utført i samsvar med lov, forskrift og god revisjonsskikk i Norge, herunder ISA-ene, alltid vil avdekke vesentlig feilinformasjon som

Telefon: +47 66 84 88 00  
E mail: firmapost@stiansen.no  
www.stiansen.no

Postadresse: Postboks 174, N-1378 Nesøra  
Revisor-/foretaksnr: NO 962 990 746 MVA  
Medlemmer av Den norske Revisorforening





## Stiansen & Co AS

Statsautoriserte revisorer

eksisterer. Feilinformasjon kan oppstå som følge av misligheter eller utilsiktede feil. Feilinformasjon blir vurdert som vesentlig dersom den enkeltvis eller samlet med rimelighet kan forventes å påvirke økonomiske beslutninger som brukerne foretar basert på årsregnskapet.

For videre beskrivelse av revisors oppgaver og plikter vises det til <https://revisorforeningen.no/revisjonsberetninger>

### Uttalelse om øvrige lovmessige krav

#### *Konklusjon om registrering og dokumentasjon*

Basert på vår revisjon av årsregnskapet som beskrevet ovenfor, og kontrollhandlinger vi har funnet nødvendig i henhold til internasjonal standard for attestasjonsoppdrag (ISAE) 3000 «Attestasjonsoppdrag som ikke er revisjon eller forenklet revisorkontroll av historisk finansiell informasjon», mener vi at ledelsen har oppfylt sin plikt til å sørge for ordentlig og oversiktlig registrering og dokumentasjon av selskapets regnskapsopplysninger i samsvar med lov og god bokføringskikk i Norge.

Nesbru, 10.08.2021

Stiansen & Co AS

Anne Christine Maurnes  
Statsautorisert revisor

Revisjonsberetning for Safe Video Communication AS– side 2