



ÅRSREGNSKAPET FOR REGNSKAPSÅRET 2019 - GENERELL INFORMASJON

Enheten

Organisasjonsnummer: 921 354 398
Organisasjonsform: Aksjeselskap
Foretaksnavn: YPSOMED AS
Forretningsadresse: Grønland 58
3045 DRAMMEN

Regnskapsår

Årsregnskapets periode: 08.08.2018 - 31.03.2019

Konsern

Morselskap i konsern: Nei

Regnskapsregler

Regler for små foretak benyttet: Ja
Benyttet ved utarbeidelsen av årsregnskapet til selskapet: Regnskapslovens alminnelige regler

Årsregnskapet fastsatt av kompetent organ

Bekreftet av representant for selskapet: Kjell Gjermund Hansen
Dato for fastsettelse av årsregnskapet: 30.09.2019

Grunnlag for avgivelse

År 2019: Årsregnskapet er elektronisk innlevert
År 2018: Tall er hentet fra elektronisk innlevert årsregnskap fra 2019

Det er ikke krav til at årsregnskapet m.v. som sendes til Regnskapsregisteret er undertegnet. Kontrollen på at dette er utført ligger hos revisor/enhetens øverste organ. Sikkerheten ivaretas ved at innsender har rolle/rettighet for innsending av årsregnskapet via Altinn, og ved at det bekreftes at årsregnskapet er fastsatt av kompetent organ.

Brønnøysundregistrene, 20.11.2020



Resultatregnskap

| Beløp i: NOK | Note | 2019 | 2018 |
|---|------|-------------------|----------|
| RESULTATREGNSKAP | | | |
| Inntekter | | | |
| Salgsinntekt | | 120 471 | |
| Annen driftsinntekt | | 654 750 | |
| Sum inntekter | | 775 221 | |
| Kostnader | | | |
| Varekostnad | | 43 315 | |
| Lønnskostnad | 3 | 2 047 602 | |
| Annen driftskostnad | 3 | 871 563 | |
| Sum kostnader | | 2 962 480 | |
| Driftsresultat | | -2 187 258 | |
| Finansinntekter og finanskostnader | | | |
| Annen renteinntekt | | 282 | |
| Annen finansinntekt | | 1 511 | |
| Sum finansinntekter | | 1 793 | |
| Annen rentekostnad | | 587 | |
| Annen finanskostnad | | 4 272 | |
| Sum finanskostnader | | 4 860 | |
| Netto finans | | -3 067 | |
| Ordinært resultat før skattekostnad | | -2 190 326 | 0 |
| Skattekostnad på ordinært resultat | 7 | 1 935 | |
| Ordinært resultat etter skattekostnad | | -2 192 261 | 0 |
| Ekstraordinære poster | | 2 190 000 | |
| Årsresultat | 2 | -2 261 | 0 |
| Årsresultat etter minoritetsinteresser | | -2 261 | |
| Totalresultat | | -2 261 | |



Resultatregnskap

| Beløp i: NOK | Note | 2019 | 2018 |
|--|-------------|---------------|-------------|
| Overføringer og disponeringer | | | |
| Udekket tap | | -2 261 | |
| Sum overføringer og disponeringer | | -2 261 | |



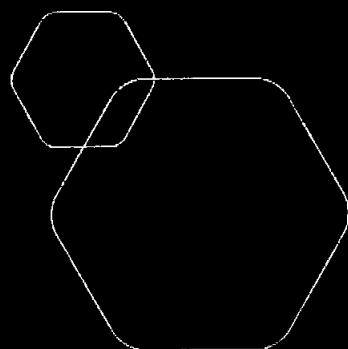
Balanse

| Beløp i: NOK | Note | 2019 | 2018 |
|--|------|------------------|----------|
| BALANSE - EIENDELER | | | |
| Anleggsmidler | | | |
| Immaterielle eiendeler | | | |
| Utsatt skattefordel | 7 | | |
| Finansielle anleggsmidler | | | |
| Lån til foretak i samme konsern | 5 | | |
| Andre fordringer | | 20 000 | |
| Sum finansielle anleggsmidler | | 20 000 | |
| Sum anleggsmidler | | 20 000 | 0 |
| Omløpsmidler | | | |
| Varer | | | |
| Sum varer | 8 | 23 650 | |
| Fordringer | | | |
| Kundefordringer | | 48 279 | |
| Andre fordringer | | 98 076 | |
| Konsernfordringer | 5 | 2 275 709 | |
| Sum fordringer | 5 | 2 422 065 | |
| Bankinnskudd, kontanter og lignende | | | |
| Bankinnskudd, kontanter og lignende | 4 | 565 098 | |
| Sum bankinnskudd, kontanter og lignende | | 565 098 | |
| Sum omløpsmidler | | 3 010 812 | 0 |
| SUM EIENDELER | | 3 030 812 | 0 |
| BALANSE - EGENKAPITAL OG GJELD | | | |
| Egenkapital | | | |
| Innskutt egenkapital | | | |
| Selskapskapital | 1 | 2 000 000 | |



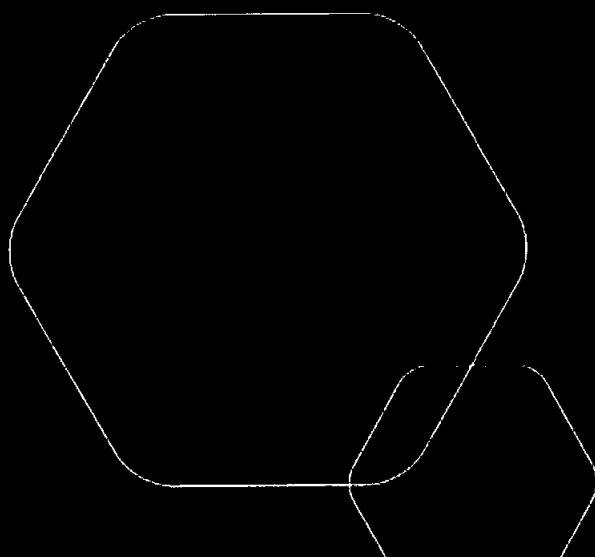
Balanse

| Beløp i: NOK | Note | 2019 | 2018 |
|---------------------------------|-------------|------------------|-------------|
| Beholdning av egne aksjer | 1 | | |
| Sum innskutt egenkapital | | 2 000 000 | |
| Opptjent egenkapital | | | |
| Udekket tap | | 2 261 | |
| Sum opptjent egenkapital | | -2 261 | |
| Sum egenkapital | 2 | 1 997 739 | 0 |
| Gjeld | | | |
| Langsiktig gjeld | | | |
| Utsatt skatt | 7 | | |
| Annen langsiktig gjeld | | | |
| Gjeld til kredittinstitusjoner | 5 | | |
| Langsiktig konserngjeld | 5 | | |
| Sum langsiktig gjeld | | 0 | 0 |
| Kortsiktig gjeld | | | |
| Leverandørgjeld | 5 | 96 928 | |
| Betalbar skatt | 7 | 1 935 | |
| Skyldige offentlige avgifter | | 118 436 | |
| Kortsiktig konserngjeld | | 149 085 | |
| Annen kortsiktig gjeld | 5 | 666 688 | |
| Sum kortsiktig gjeld | 5 | 1 033 072 | |
| Sum gjeld | | 1 033 072 | 0 |
| SUM EGENKAPITAL OG GJELD | | 3 030 812 | 0 |



Årsregnskap 08.08.2018-31.03. 2019
Ypsomed AS

Resultatregnskap
Balanse
Noter til regnskapet



Org.nr.: 921 354 398

**RESULTATREGNSKAP 08.08.18-31.03.19**

YPSOMED AS

| DRIFTSINNEKTER OG DRIFTSKOSTNADER | Note | 2019 |
|---|------|-------------------|
| Salgsinntekt | | 120 471 |
| Annen driftsinntekt | | 654 750 |
| Sum driftsinntekter | | 775 221 |
| Varekostnad | | 43 315 |
| Lønnskostnad | 3 | 2 047 602 |
| Annen driftskostnad | 3 | 871 563 |
| Sum driftskostnader | | 2 962 480 |
| Driftsresultat | | -2 187 258 |
| FINANSINNEKTER OG FINANSKOSTNADER | | |
| Annen renteinntekt | | 282 |
| Annen finansinntekt | | 1 511 |
| Annen rentekostnad | | 587 |
| Annen finanskostnad | | 4 272 |
| Resultat av finansposter | | -3 067 |
| Ordinært resultat før skattekostnad | | -2 190 326 |
| Skattekostnad på ordinært resultat | 7 | 1 935 |
| Ordinært resultat | | -2 192 261 |
| EKSTRAORDINÆRE INNEKTER OG KOSTNADER | | |
| Ekstraordinær inntekt | | 2 190 000 |
| Resultat av ekstraordinære poster | | 2 190 000 |
| Årsresultat | 2 | -2 261 |
| OVERFØRINGER | | |
| Overført til udekket tap | | 2 261 |
| Sum overføringer | | -2 261 |

YPSOMED AS

SIDE 2

**BALANSE 31.03.19**

YPSOMED AS

| | Note | 2019 |
|--------------------------------------|----------|------------------|
| EIENDELER | | |
| Andre langsiktige fordringer | | 20 000 |
| Sum finansielle anleggsmidler | | 20 000 |
| Sum anleggsmidler | | 20 000 |
| OMLØPSMIDLER | | |
| Lager av varer og annen beholdning | 8 | 23 650 |
| FORDRINGER | | |
| Kundefordringer | | 48 279 |
| Andre kortsiktige fordringer | | 98 076 |
| Konsernfordringer | 5 | 2 275 709 |
| Sum fordringer | 5 | 2 422 065 |
| Bankinnskudd, kontanter o.l. | 4 | 565 098 |
| Sum omløpsmidler | | 3 010 812 |
| Sum eiendeler | | 3 030 812 |
| EGENKAPITAL OG GJELD | | |
| EGENKAPITAL | | |
| INNSKUTT EGENKAPITAL | | |
| Aksjekapital | 1 | 2 000 000 |
| Sum innskutt egenkapital | | 2 000 000 |
| OPPTJENT EGENKAPITAL | | |
| Udekket tap | | -2 261 |
| Sum opptjent egenkapital | | -2 261 |
| Sum egenkapital | 2 | 1 997 739 |
| GJELD | | |
| KORTSIKTIG GJELD | | |
| Leverandørgjeld | 5 | 96 928 |
| Betalbar skatt | 7 | 1 935 |
| Skyldig offentlige avgifter | | 118 436 |
| Konserngjeld | | 149 085 |
| Annen kortsiktig gjeld | 5 | 666 688 |
| Sum kortsiktig gjeld | 5 | 1 033 072 |
| Sum gjeld | | 1 033 072 |
| Sum egenkapital og gjeld | | 3 030 812 |

YPSOMED AS

SIDE 3





BALANSE 31.03.19

YPSOMED AS

30.09.2019

Styret i Ypsomed AS


Simon Michel
styreleder


Kjell Gjermund Hansen
styremedlem/daglig leder

YPSOMED AS

SIDE 4



YPSOMED AS

921 354 398

NOTER TIL ÅRSREGNSKAPET 08.08.18-31.03.19

Regnskapsprinsipper

Årsregnskapet er satt opp i samsvar med regnskapsloven og NRS 8 - God regnskapsskikk for små foretak.

DRIFTSINNEKTER

Inntektsføring ved salg av varer skjer på leveringstidspunktet. Tjenester inntektsføres etter hvert som de leveres.

SKATT

Skattekostnaden i resultatregnskapet omfatter både periodens betalbare skatt og endring i utsatt skatt. Utsatt skatt er beregnet med 22 % på grunnlag av de midlertidige forskjeller som eksisterer mellom regnskapsmessige og skattemessige verdier, samt ligningsmessig underskudd til fremføring ved utgangen av regnskapsåret. Skatteøkende og skattereduserende midlertidige forskjeller som reverserer eller kan reverseres i samme periode er utlignet og nettoført.

KLASSIFISERING OG VURDERING AV OMLØPSMIDLER

Omløpsmidler og kortsiktig gjeld omfatter normalt poster som forfaller til betaling innen ett år etter balansedagen, samt poster som knytter seg til varekretsløpet. Omløpsmidler vurderes til laveste verdi av anskaffelseskost og virkelig verdi.

VARER

Varer er vurdert til det laveste av anskaffelseskost og netto salgsverdi.

FORDRINGER

Kundefordringer og andre fordringer oppføres til pålydende etter fradrag for avsetning til forventet tap. Avsetning til tap gjøres på grunnlag av en individuell vurdering av de enkelte fordringene.

Note 1 Aksjonærer

AKSJEKAPITALEN I YPSOMED AS PR. 31.03 BESTÅR AV:

| | Antall | Pålydende | Bokført |
|-----------------|---------------|-----------|------------------|
| Ordinære aksjer | 20 000 | 100,00 | 2 000 000 |
| Sum | 20 000 | | 2 000 000 |

EIERSTRUKTUR

De største aksjonærene i % pr. 31.03 var:

| | Ordinære | Eierandel | Stemmeandel |
|-----------------------------|---------------|--------------|--------------|
| Ypsomed AG | 20 000 | 100,0 | 100,0 |
| Totalt antall aksjer | 20 000 | 100,0 | 100,0 |

Note 2 Egenkapital

| | Aksjekapital | Annen egenkapital | Sum egenkapital |
|----------------------|------------------|-------------------|------------------|
| Stiftelse 08.08.18 | 2 000 000 | | 2 000 000 |
| Årets resultat | | -2 261 | -2 261 |
| Pr 31.03.2019 | 2 000 000 | -2 261 | 1 997 739 |



YPSOMED AS

921 354 398

NOTER TIL ÅRSREGNSKAPET 08.08.18-31.03.19

Note 3 Lønnskostnader og ytelser, godtgjørelser til daglig leder, styret og revisor

| <u>Lønnskostnader</u> | <u>2019</u> |
|-----------------------|------------------|
| Lønninger | 1 649 985 |
| Arbeidsgiveravgift | 265 850 |
| Pensjonskostnader | 124 865 |
| Andre ytelser | 6 901 |
| Sum | 2 047 602 |

Selskapet har i 2019 sysselsatt 2 årsverk.

PENSJONSFORPLIKTELSER

Selskapet er pliktig til å ha tjenstepensjonsordning etter lov om obligatorisk tjenstepensjon.

Selskapets pensjonsordninger tilfredsstiller kravene i denne lov.

| <u>Ytelser til ledende personer</u> | <u>Daglig leder</u> | <u>Styret</u> |
|-------------------------------------|---------------------|---------------|
| Lønn | 700 002 | 0 |
| Pensjonskostnader | 91 164 | 0 |
| Annen godtgjørelse | 116 066 | 0 |
| Sum | 907 232 | 0 |

REVISOR

Kostnadsført revisjonshonorar for 2018/2019 utgjør kr 112 700.

Hvorav kr 52 700,- gjelder revisjon av Ypsomed NUF, og kr 60 000,- er avsetning for revisjon 2019.

Selskapet har imidlertid valgt fravalg av revisjon.

Note 4 Bankinnskudd

Innestående midler på skattetrekkskonto (bundne midler) er på kr. 85 783.

Bokført skyldig skattetrekk pr 31.03.19 er kr 85 778,-

Note 5 Mellomværende med selskap i samme konsern

| | <u>2019</u> |
|--------------------------------------|------------------|
| Fordringer | |
| Andre kortsiktige fordringer konsern | 2 275 709 |
| Sum | 2 275 709 |
| Gjeld | |
| Annen kortsiktig gjeld konsern | 149 085 |
| Sum | 149 085 |



YPSOMED AS

921 354 398

NOTER TIL ÅRSREGNSKAPET 08.08.18-31.03.19

Note 6 Sammenlignbare tall/regnskapsår

Selskapet har avvikende regnskapsår 01.04-31.03.

Selskapet ble stiftet 08.08.18, det finnes derfor ikke sammenlignbare tall

Note 7 Skatt

| | |
|--|-------------------|
| Årets skattekostnad | 2019 |
| Resultatført skatt på ordinært resultat: | |
| Betalbar skatt | 1 935 |
| Endring i utsatt skattefordel | 0 |
| Skattekostnad ordinært resultat | 1 935 |
| Skattepliktig inntekt: | |
| Ordinært resultat før skatt | -2 190 326 |
| Ekstraordinære poster | 2 190 000 |
| Permanente forskjeller | 9 123 |
| Endring i midlertidige forskjeller | 0 |
| Skattepliktig inntekt | 8 797 |
| Betalbar skatt i balansen: | |
| Betalbar skatt på årets resultat | 1 935 |
| Sum betalbar skatt i balansen | 1 935 |

Skatteeffekten av midlertidige forskjeller som har gitt opphav til utsatt skatt og utsatte skattefordeler, spesifisert på typer av midlertidige forskjeller.

Note 8 Varer

| | |
|---------------------------------|---------------|
| | 2019 |
| Lager av innkjøpte handelsvarer | 23 650 |
| Sum | 23 650 |