



## ÅRSREGNSKAPET FOR REGNSKAPSÅRET 2021 - GENERELL INFORMASJON

### Enheten

Organisasjonsnummer: 824 914 982  
Organisasjonsform: Aksjeselskap  
Foretaksnavn: JÆREN EVERK AS  
Forretningsadresse: Bernervegen 28  
4365 NÆRBØ

### Regnskapsår

Årsregnskapets periode: 01.01.2021 - 31.12.2021

### Konsern

Morselskap i konsern: Nei

### Regnskapsregler

Regler for små foretak benyttet: Nei  
Benyttet ved utarbeidelsen av årsregnskapet til selskapet: Regnskapslovens alminnelige regler

### Årsregnskapet fastsatt av kompetent organ

Bekreftet av representant for selskapet: Ingve Vold  
Dato for fastsettelse av årsregnskapet: 11.05.2022

### Grunnlag for avgivelse

År 2021: Årsregnskapet er elektronisk innlevert  
År 2020: Tall er hentet fra elektronisk innlevert årsregnskap fra 2021

*Det er ikke krav til at årsregnskapet m.v. som sendes til Regnskapsregisteret er undertegnet. Kontrollen på at dette er utført ligger hos revisor/enhetens øverste organ. Sikkerheten ivaretas ved at innsender har rolle/rettighet for innsending av årsregnskapet via Altinn, og ved at det bekreftes at årsregnskapet er fastsatt av kompetent organ.*

Brønnøysundregistrene, 02.08.2023



### Resultatregnskap

Beløp i: NOK	Note	2021	2020
<b>RESULTATREGNSKAP</b>			
<b>Inntekter</b>			
Kraftsalg leveringsplikt		3 200 000	934 000
Nettleie	6	90 571 000	79 509 000
Annen driftsinntekt		3 628 000	5 006 000
<b>Sum inntekter</b>		<b>97 399 000</b>	<b>85 449 000</b>
<b>Kostnader</b>			
Kraftkjøp leveringsplikt		2 681 000	504 000
Nettap		7 537 000	1 023 000
Overføringsavgifter		37 106 000	33 760 000
Lønn og andre personalkostnader	7,9	9 322 000	11 736 000
Avskrivning på varige driftsmidler og immaterielle eiendeler	2	10 465 000	9 025 000
Tap på fordringer		68 000	186 000
Andre driftskostnader		13 380 000	12 537 000
<b>Sum kostnader</b>		<b>80 559 000</b>	<b>68 771 000</b>
<b>Driftsresultat</b>		<b>16 840 000</b>	<b>16 678 000</b>
<b>Finansinntekter og finanskostnader</b>			
Annen renteinntekt		371 000	445 000
<b>Sum finansinntekter</b>		<b>371 000</b>	<b>445 000</b>
Annen rentekostnad		1 786 000	1 258 000
<b>Sum finanskostnader</b>		<b>1 786 000</b>	<b>1 258 000</b>
<b>Netto finans</b>		<b>-1 415 000</b>	<b>-813 000</b>
<b>Ordinært resultat før skattekostnad</b>		<b>15 425 000</b>	<b>15 865 000</b>
Skattekostnad på ordinært resultat	8	3 456 000	3 534 000
<b>Ordinært resultat etter skattekostnad</b>		<b>11 969 000</b>	<b>12 331 000</b>
<b>Årsresultat</b>		<b>11 969 000</b>	<b>12 331 000</b>
<b>Overføringer og disponeringer</b>			
Konsernbidrag		8 000 000	21 289 000



## Resultatregnskap

<b>Beløp i: NOK</b>	<b>Note</b>	<b>2021</b>	<b>2020</b>
Overføringer til/fra annen egenkapital		3 969 000	-8 958 000
<b>Sum overføringer og disponeringer</b>		<b>11 969 000</b>	<b>12 331 000</b>



### Balanse

Beløp i: NOK	Note	2021	2020
<b>BALANSE - EIENDELER</b>			
<b>Anleggsmidler</b>			
<b>Immaterielle eiendeler</b>			
Utsatt skattefordel	8		406 000
<b>Sum immaterielle eiendeler</b>			<b>406 000</b>
<b>Varige driftsmidler</b>			
Anlegg, bygninger og annen eiendom	2,3	279 373 000	264 083 000
Anlegg under utførelse	2	-568 000	2 910 000
Transportmidler, inventar, utstyr	2,3	3 750 000	3 903 000
<b>Sum varige driftsmidler</b>		<b>282 555 000</b>	<b>270 896 000</b>
<b>Finansielle anleggsmidler</b>			
Kapitalinnskudd KLP	9	1 381 000	1 381 000
Aksjer		120 000	
<b>Sum finansielle anleggsmidler</b>		<b>1 501 000</b>	<b>1 381 000</b>
<b>Sum anleggsmidler</b>		<b>284 056 000</b>	<b>272 683 000</b>
<b>Omløpsmidler</b>			
<b>Varer</b>			
Lagerbeholdning		2 124 000	1 797 000
<b>Sum varer</b>		<b>2 124 000</b>	<b>1 797 000</b>
<b>Fordringer</b>			
Strømfordringer		15 012 000	13 296 000
Andre kortsiktige fordringer		15 736 000	17 598 000
<b>Sum fordringer</b>		<b>30 748 000</b>	<b>30 894 000</b>
<b>Bankinnskudd, kontanter og lignende</b>			
Bankinnskudd	4,5	18 583 000	17 478 000
<b>Sum bankinnskudd, kontanter og lignende</b>		<b>18 583 000</b>	<b>17 478 000</b>
<b>Sum omløpsmidler</b>		<b>51 455 000</b>	<b>50 169 000</b>
<b>SUM EIENDELER</b>		<b>335 511 000</b>	<b>322 852 000</b>



## Balanse

Beløp i: NOK	Note	2021	2020
<b>BALANSE - EGENKAPITAL OG GJELD</b>			
<b>Egenkapital</b>			
<b>Innskutt egenkapital</b>			
Aksjekapital	10	10 000 000	10 000 000
Overkurs		175 574 000	175 574 000
<b>Sum innskutt egenkapital</b>		<b>185 574 000</b>	<b>185 574 000</b>
<b>Opptjent egenkapital</b>			
Annen egenkapital	14	8 060 000	4 091 000
<b>Sum opptjent egenkapital</b>		<b>8 060 000</b>	<b>4 091 000</b>
<b>Sum egenkapital</b>		<b>193 634 000</b>	<b>189 665 000</b>
<b>Gjeld</b>			
<b>Langsiktig gjeld</b>			
Pensjonsforpliktelser	9	7 871 000	11 024 000
Utsatt skatt	8	1 541 000	
<b>Sum avsetninger for forpliktelser</b>		<b>9 412 000</b>	<b>11 024 000</b>
<b>Annen langsiktig gjeld</b>			
Gjeld til kredittinstitusjoner	11,12	85 740 000	85 740 000
<b>Sum annen langsiktig gjeld</b>		<b>85 740 000</b>	<b>85 740 000</b>
<b>Sum langsiktig gjeld</b>		<b>95 152 000</b>	<b>96 764 000</b>
<b>Kortsiktig gjeld</b>			
Leverandørgjeld		15 302 000	5 036 000
Betalbar skatt	8	1 509 000	1 489 000
Skyldige offentlige avgifter		12 952 000	13 405 000
Kortsiktig konserngjeld		8 000 000	6 000 000
Merinntekt nettleie	6	3 559 000	7 584 000
Annen kortsiktig gjeld		5 403 000	2 909 000
<b>Sum kortsiktig gjeld</b>		<b>46 725 000</b>	<b>36 423 000</b>
<b>Sum gjeld</b>		<b>141 877 000</b>	<b>133 187 000</b>



## Balanse

<b>Beløp i: NOK</b>	<b>Note</b>	<b>2021</b>	<b>2020</b>
<b>SUM EGENKAPITAL OG GJELD</b>		<b>335 511 000</b>	<b>322 852 000</b>



## Brønnøysundregistrene

### ÅRSREGNSKAP FOR REGNSKAPSÅRET 2021 - GENERELL INFORMASJON

Journalnummer: 2022 527132

#### Enheten

Organisasjonsnummer: 824 914 982  
Organisasjonsform: Aksjeselskap  
Foretaksnavn: JÆREN EVERK AS  
Forretningsadresse: Bernervegen 28  
4365 NÆRBØ

#### Regnskapsår

Årsregnskapets periode: 01.01.2021 - 31.12.2021

#### Konsern

Morselskap i konsern: Nei

#### Regnskapsregler

Regler for små foretak benyttet: Nei  
Benyttet ved utarbeidelsen av  
årsregnskapet til selskapet: Regnskapslovens alminnelige regler

#### Årsregnskapet fastsatt av kompetent organ

Bekreftet av representant for selskapet: Ingve Vold  
Dato for fastsettelse av årsregnskapet: 11.05.2022

#### Grunnlag for avgivelse

År 2021: Årsregnskap er elektronisk innlevert.  
År 2020: Tall er hentet fra elektronisk innlevert årsregnskap fra 2021.

*Det er ikke krav til at årsregnskapet m.v. som sendes til Regnskapsregisteret er undertegnet. Kontrollen på at dette er utført ligger hos revisor/enhetens øverste organ. Sikkerheten ivaretas ved at innsender har rolle/rettighet for innsending av årsregnskapet via Altinn, og ved at det bekreftes at årsregnskapet er fastsatt av kompetent organ.*

Brønnøysundregistrene, 28.06.2022



Organisasjonsnr: 824 914 982  
JÆREN EVERK AS

## RESULTATREGNSKAP

Beløp i: NOK	Note	2021	2020
<b>RESULTATREGNSKAP</b>			
<b>Inntekter</b>			
Kraftsalg leveringsplikt		3 200 000	934 000
Nettleie	6	90 571 000	79 509 000
Annen driftsinntekt		3 628 000	5 006 000
<b>Sum inntekter</b>		<b>97 399 000</b>	<b>85 449 000</b>
<b>Kostnader</b>			
Kraftkjøp leveringsplikt		2 681 000	504 000
Nettap		7 537 000	1 023 000
Overføringsavgifter		37 106 000	33 760 000
Lønn og andre personalkostnader	7,9	9 322 000	11 736 000
Avskrivning på varige driftsmidler og immaterielle eiendeler	2	10 465 000	9 025 000
Tap på fordringer		68 000	186 000
Andre driftskostnader		13 380 000	12 537 000
<b>Sum kostnader</b>		<b>80 559 000</b>	<b>68 771 000</b>
<b>Driftsresultat</b>		<b>16 840 000</b>	<b>16 678 000</b>
<b>Finansinntekter og finanskostnader</b>			
Annen renteinntekt		371 000	445 000
<b>Sum finansinntekter</b>		<b>371 000</b>	<b>445 000</b>
Annen rentekostnad		1 786 000	1 258 000
<b>Sum finanskostnader</b>		<b>1 786 000</b>	<b>1 258 000</b>
<b>Netto finans</b>		<b>-1 415 000</b>	<b>-813 000</b>
<b>Ordinært resultat før skattekostnad</b>			
<b>Skattekostnad på ordinært resultat</b>	8	<b>15 425 000</b>	<b>15 865 000</b>
<b>Ordinært resultat etter skattekostnad</b>		<b>3 456 000</b>	<b>3 534 000</b>
<b>Årsresultat</b>		<b>11 969 000</b>	<b>12 331 000</b>
<b>Overføringer og disponeringer</b>			
Konsernbidrag		8 000 000	21 289 000
Overføringer til/fra annen egenkapital		3 969 000	-8 958 000
<b>Sum overføringer og disponeringer</b>		<b>11 969 000</b>	<b>12 331 000</b>



Organisasjonsnr: 824 914 982  
JÆREN EVERK AS

## BALANSE

Beløp i: NOK	Note	2021	2020
--------------	------	------	------

### BALANSE - EIENDELER

#### Anleggsmidler

##### Immaterielle eiendeler

Utsatt skattefordel	8		406 000
<b>Sum immaterielle eiendeler</b>			<b>406 000</b>

##### Varige driftsmidler

Anlegg, bygninger og annen eiendom	2,3	279 373 000	264 083 000
Anlegg under utførelse	2	-568 000	2 910 000
Transportmidler, inventar, utstyr	2,3	3 750 000	3 903 000
<b>Sum varige driftsmidler</b>		<b>282 555 000</b>	<b>270 896 000</b>

##### Finansielle anleggsmidler

Kapitalinnskudd KLP	9	1 381 000	1 381 000
Aksjer		120 000	
<b>Sum finansielle anleggsmidler</b>		<b>1 501 000</b>	<b>1 381 000</b>

<b>Sum anleggsmidler</b>		<b>284 056 000</b>	<b>272 683 000</b>
--------------------------	--	--------------------	--------------------

#### Omløpsmidler

##### Varer

Lagerbeholdning		2 124 000	1 797 000
<b>Sum varer</b>		<b>2 124 000</b>	<b>1 797 000</b>

##### Fordringer

Strømfordringer		15 012 000	13 296 000
Andre kortsiktige fordringer		15 736 000	17 598 000
<b>Sum fordringer</b>		<b>30 748 000</b>	<b>30 894 000</b>

##### Bankinnskudd, kontanter og lignende

Bankinnskudd	4,5	18 583 000	17 478 000
<b>Sum bankinnskudd, kontanter og lignende</b>		<b>18 583 000</b>	<b>17 478 000</b>

<b>Sum omløpsmidler</b>		<b>51 455 000</b>	<b>50 169 000</b>
-------------------------	--	-------------------	-------------------

<b>SUM EIENDELER</b>		<b>335 511 000</b>	<b>322 852 000</b>
----------------------	--	--------------------	--------------------

### BALANSE - EGENKAPITAL OG GJELD

#### Egenkapital

Innskutt egenkapital



Aksjekapital	10	10 000 000	10 000 000
Overkurs		175 574 000	175 574 000
<b>Sum innskutt egenkapital</b>		<b>185 574 000</b>	<b>185 574 000</b>
<b>Opptjent egenkapital</b>			
Annen egenkapital	14	8 060 000	4 091 000
<b>Sum opptjent egenkapital</b>		<b>8 060 000</b>	<b>4 091 000</b>
<b>Sum egenkapital</b>		<b>193 634 000</b>	<b>189 665 000</b>
<b>Gjeld</b>			
<b>Langsiktig gjeld</b>			
Pensjonsforpliktelser	9	7 871 000	11 024 000
Utsatt skatt	8	1 541 000	
<b>Sum avsetninger for forpliktelser</b>		<b>9 412 000</b>	<b>11 024 000</b>
<b>Annen langsiktig gjeld</b>			
Gjeld til kredittinstitusjoner	11,12	85 740 000	85 740 000
<b>Sum annen langsiktig gjeld</b>		<b>85 740 000</b>	<b>85 740 000</b>
<b>Sum langsiktig gjeld</b>		<b>95 152 000</b>	<b>96 764 000</b>
<b>Kortsiktig gjeld</b>			
Leverandørgjeld		15 302 000	5 036 000
Betalbar skatt	8	1 509 000	1 489 000
Skyldige offentlige avgifter		12 952 000	13 405 000
Kortsiktig konserngjeld		8 000 000	6 000 000
Merinntekt nettleie	6	3 559 000	7 584 000
Annen kortsiktig gjeld		5 403 000	2 909 000
<b>Sum kortsiktig gjeld</b>		<b>46 725 000</b>	<b>36 423 000</b>
<b>Sum gjeld</b>		<b>141 877 000</b>	<b>133 187 000</b>
<b>SUM EGENKAPITAL OG GJELD</b>		<b>335 511 000</b>	<b>322 852 000</b>



Organisasjonsnr: 824 914 982  
JÆREN EVERK AS

NOTEOPPLYSNINGER - SELSKAP - alle poster oppgitt i hele tall

## Note

1

### Regnskapsprinsipper

I årsregnskapet er alle poster verdsatt og periodisert i overenstemmelse med regnskapslovens bestemmelser og reglene som følger av god regnskapsskikk. Klassifisering Eiendeler bestemt til varig eie eller bruk, samt fordringer med forfall mer enn ett år etter balansedagen er medtatt som anleggsmidler. Øvrige eiendeler er klassifisert som omløpsmidler. Gjeld som forfaller senere enn et år etter regnskapsperiodens utløp er oppført som langsiktig gjeld. Varige driftsmidler og avskrivninger Varige driftsmidler er vurdert til historisk kost etter fradrag for bedriftsøkonomiske avskrivninger som er beregnet på grunnlag av kostpris og antatt økonomisk levetid. Alle kostnader som defineres som nyanlegg eller kapasitetsutvidelser av et eldre anlegg blir aktivert. Prosjekter eller deler av prosjekter som ikke innebærer kapasitetsutvidelse defineres som vedlikehold og kostnadsføres. Anleggsbidrag Det foretas en løpende vurdering av hvorvidt anleggsbidrag og andre refusjoner skal føres som vedlikehold (utgiftsføring) eller investering (aktivering). Bidragene går til reduksjon av avskrivningsgrunnlaget. Lagerbeholdning Lagerbeholdning består av driftsmateriell og strømmålere, og er oppført til laveste verdi av anskaffelseskost og virkelig verdi. Fordringer Fordringer er oppført i balansen med fordringens pålydende etter fradrag for konstaterede og forventede tap. Aksjer Aksjene er vurdert til kostpris. Skattekostnad og utsatt skatt Skattekostnad er knyttet til det regnskapsmessige resultat og består av betalbar skatt og endring i netto utsatt skatt. Utsatt skatt i resultatregnskapet er skatt beregnet på endringer i midlertidige forskjeller mellom skattemessige og regnskapsmessige verdier. I stedet for å vise årets skattemessige disposisjoner brutto i regnskapet, bokføres skatteeffekten som en del av årets skattekostnad. Utsatt skatt avsettes som langsiktig gjeld i balansen. I den grad utsatt skattefordel overstiger utsatt skatt, medtas utsatt skattefordel i balansen iht god regnskapsskikk. Driftsinntekter og kostnader Inntektsføring skjer etter opptjeningsprinsippet som normalt vil være leveringstidspunktet for varer og tjenester. Kostnader medtas etter sammenstillingsprinsippet, dvs at kostnader medtas i samme periode som tilhørende inntekter inntektsføres.

## Note

7

### Antall årsverk i regnskapsåret

15.00

Sum Beløp

Balanseført verdi 31.12. Varige driftsmidler Immaterielle eiend.

### Konsernregnskap



Morselskapet sitt navn

Forretningskontor for morselskapet

Begrunnelse for at datterselskap er utelatt fra konsolideringen

Konsern, tilknyttet selskap m.v. - fordringer og gjeld

**Fordringer**

Samlet beløp - tilknyttet selskap Årets Fjorårets

Samlet beløp - foretak i samme konsern Årets Fjorårets

Samlet beløp - foretak i samme konsern Årets Fjorårets

Samlet beløp - felles kontrollert virksomhet Årets Fjorårets

Pantstillelse Beløp

Beholdning av egne aksjer Antall Pålydende Andel av aksjek.

**Note**

7


**Lån og sikkerhetsstillelse til medlemmer**

Er det gitt lån eller sikkerhetsstillelse til ledende personer: Nei

Opplysninger om:

Medlemmer av:

Mer om lån og sikkerhetsstillelse



Jæren  
everk

# Årsrapport 2021



Alltid på nett!

Åpen – Sikker - Ansvarlig

## ÅRSBERETNING

### ORGANISASJON

Jæren Everk ble stiftet 27. mai i 1912. Første dag for leveranse av strøm var 27. januar 1915. Selskapet ble i sin tid etablert for å bidra til å hindre at ungdommen flyttet fra bygda og til byene samt å møte samfunnets behov for energi for å skape vekst i landbruk og industri.

Mye har skjedd i løpet en over 100 år lang historie, men vår oppgave er fortsatt å sørge for god og sikker strømforsyning til innbyggerne i Hå kommune.

Siden 1. januar 1999 har nettdrift vært kjernevirksomheten til selskapet.

Jæren Everk ble i 2020 omdannet fra kommunalt foretak til AS, og er nå organisert etter aksjelovens bestemmelser.

Det kommunale foretaket ble avviklet og slettet i virksomhetsregisteret i 2021.

Jæren Everk AS er heleid av Hå Energi AS.

Året 2021 er Jæren Everks 107. driftsår.

### STYRET

Styret for Jæren Everk består av 3 medlemmer.

Nytt styre ble valgt i ekstraordinær generalforsamling 20. november 2020.

Birger Høyland (leder), Liv Margot Sviland og Ingve Vold.

Styret har i 2021 hatt 7 møter og behandlet 39 saker.

### ADMINISTRASJON

Ledergruppa består av Birger Høyland (everkssjef), Ingve Vold (økonomisjef), Liv Margot Sviland (HMS & Kvalitetsleder) og Sven Frøyland (nettsjef).

Ved utgangen av året var det 15 ansatte. Gjennomsnittlig alder på de ansatte var 48,8 år.

### ANSVARSFORSIKRING

Det er ikke tegnet forsikring for styrets medlemmer og daglig leder for deres mulige erstatningsansvar ovenfor foretaket og tredjepersoner.

Hå Energi AS har inne bestilling på forsikring som vil gjelde for styremedlemmer og daglig leder i alle heleide selskap i konsernet, dvs. også Jæren Everk.

### SELSKAPETS MÅL

Selskapets formål er å eie, utbygge og drive overføringsanlegg for elektrisk kraft (nettvirksomhet) samt hva hermed står i forbindelse – så langt det er adgang til dette etter energiloven.



## VISJON OG VERDIER

Visjon: Alltid på nett!

Verdier: Åpen – Sikker – Ansvarlig

## ETISKE RETNINGSLINJER

De etiske retningslinjene angir retningen for de holdninger og handlinger som vi ønsker at Jæren Everk skal forbindes med. Jæren Everk skal være en organisasjon med høy etisk standard.

## HELSE, ARBEIDSMILJØ OG SIKKERHET

Jæren Everks overordna målsetning er at våre medarbeidere skal komme hele og friske hjem etter endt arbeidsdag.

Jæren Everk har en høy tilstedeværelse. Sykefraværet i 2021 var 3,2 %, som er bedre enn målet vi hadde satt (3,4).

Det var 1 skade som førte til fravær i 2021 ( i 2020 hadde vi ingen).

Det ble i 2021 gjennomført helsekontroller med arbeidsmiljøkartlegging.

Arbeidsmiljøkartleggingen viste at de ansatte i hovedsak har det bra på jobb, de har høy trivsel og er fornøyd med arbeidsforholdene.

Også 2021 har vært preget av Covid-19 og smitteverntiltak. Jæren Everk har forholdt seg til anbefalinger og retningslinjer som har kommet fra myndighetene og har hatt spesielt stor oppmerksomhet rundt å unngå smitte for driftskritisk personell. Det har vært utstrakt bruk av hjemmekontor for ansatte som har arbeidsoppgaver der dette er mulig. Omfattende smitteverntiltak har blitt iverksatt. Til tross for store endringer i arbeidsforhold synes produktivitet og arbeidsmiljø å være ivaretatt.

Gjennom kvalitetssystemet har alle ansatte tilgang til styringsdokumenter, planer, instruksjoner og prosedyrer for bedriften. Avvik blir også meldt og behandlet i samme system.

Kvalitetssystemet revideres årlig av bedriftshelsetjenesten for å sikre at bedriften følger krav regelverket stiller til HMS og kvalitet.

Det er HMS- og Kvalitets arbeidet som gjør oss i stand til å videreutvikle nettet og selskapet på en god måte. Arbeid som gjennomføres sikkert, gir lavest kostnader og den beste kvalitet.

## Inkluderende Arbeidsliv (IA)

Jæren Everk er fortsatt en IA-bedrift. Vi har utarbeidet en egen handlingsplan for IA-arbeidet. Denne er integrert i HMS-arbeidet og tatt med i HMS-årshjulet.

IA-gruppen ved Jæren Everk består av de tillitsvalgte og 2 representanter fra ledelsen.

## AMU

AMU består av 2 representanter fra arbeidsgiver, 2 representanter fra de ansatte, samt representant fra bedriftshelsetjenesten.

Arbeidsmiljøutvalget (AMU) ved Jæren Everk har i 2021 hatt 4 møter og behandlet 40 saker.



## BEDRIFTSHELSETJENESTE

Jæren Everk har avtale med Jæren bedriftshelsetjeneste som leverandør av bedriftshelsetjenester.

Det utarbeides hvert år en plan for bedriftshelsetjenestens aktiviteter i bedriften.

Aktiviteter i 2021: helsekontroll med arbeidsmiljøkartlegging, deltakelse i AMU-møtene, rådgivning i enkeltsaker, samt revisjon av HMS-arbeidet etter internkontrollforskriften.

## LIKESTILLINGSREDGJØRELSE

Jæren Everk arbeider for likestilling og mot diskriminering. Aktiviteter omfatter blant annet rekruttering, lønns- og arbeidsvilkår, forfremmelse, utviklingsmuligheter og beskyttelse mot trakassering. Mangfold er viktig og ivaretas gjennom at individuelle egenskaper og ulikheter respekteres og verdsettes.

Bedriften har en kjønnsnøytral lønnsmodell for alle ansatte. Lik lønn for likt arbeid. Det er i praksis ikke mulig å diskriminere på kjønn eller andre variabler enn ansiennitet.

Tabeller for å vise tilstand for kjønnslikestilling.

Kjønnsbalanse	
Antall Kvinner: 3	Antall menn: 12

Midlertidig ansatte		Foreldrepermisjon Gjennomført antall uker		Faktisk deltid Antall av alle ansatte	
Kvinner	Menn	Kvinner	Menn	Kvinner	Menn
0	0	0	10	0	1

Arbeidet med å identifisere risiko og hinder for likestilling vil få større oppmerksomhet i årene framover. Jæren Everk er en IA-bedrift og skal legge til rette for ansatte med funksjonsnedsettelse.

Per i dag har Jæren Everk ingen ansatte med behov for spesifikk tilrettelegging i arbeidshverdagen, men vi har god tilrettelegging på det fysiske og ergonomiske knyttet til arbeidsplassen. Dette har også blitt godt ivaretatt i korona-perioden fra mars 2020 og fram til i dag.

## MILJØRAPPORTERING

Jæren Everk driver ikke virksomhet som påvirker det ytre miljø utover ordinær kontordrift, og det som inngår i arbeid med å eie, bygge og drifte distribusjonsnett.

Selskapet følger de retningslinjer som finnes med hensyn til fjerning av miljøfarlig avfall. Det er etablert ordning for avfallshåndtering og vi har gode rutiner for behandling av avfall og restmaterieil.

Miljørisikoen ved selskapets aktiviteter vurderes som lav.

## NETTVIRKSOMHETEN

Total overført mengde i 2021 var 356,4 GWh mot 348,4 GWh i 2020. Overført mengde blir målt den 31.12 det enkelte år.



Vi er det eneste nettselskapet i Norge med bare 400 V spenning på lågspennetnettet. Dette er et teknisk fortrinn som blant annet resulterer i lavere nettap. Vi hadde i 2021 et registrert tap på 2,46 % i vårt nett.

## **DET LOKALE ELTILSYN**

Til tross for noen utfordringer med tiltak mot Covid-19 har arbeidet med DLE fungert tilnærmet normalt i 2021.

DLE-arbeidet er de siste årene lagt om til målrettet tilsyn, dvs. at virksomheten i hovedsak konsentreres om områder der risikoen er størst.

Frost Kraftentreprenør AS har vært leverandør til Jæren Everk av DLE-tjenester i Hå kommune i 2021. Dette fungerer bra. Tilbakemeldingene fra kundene som har hatt besøk av Frost Kraftentreprenør er jevnt over svært gode. Frost Kraftentreprenør skal levere DLE-tjenester i Hå kommune frem til og med 31.12.2022.

## **Revisjoner og verifikasjoner**

I 2021 ble det utført 88 revisjoner av virksomheter, samt 94 verifikasjoner i tilknytning til dette.

## **Kontroll av elektriske installasjoner i boliger og fritidsboliger**

Det har i 2021 blitt utført 384 periodiske kontroller av boliger og fritidsboliger. Det har i tillegg blitt kontrollert 37 nyanlegg.

## **A-krim arbeid**

Også i 2021 har Jæren Everk vært en aktiv deltaker i A-krim-arbeidet i Rogaland. Formålet er å øke trykket mot useriøse aktører som er forbundet med økt el.sikkerhetsmessig risiko.

## **PENSJONSORDNING**

De ansatte ved Jæren Everk er omfattet av vår pensjonsordning. Alle nyansatte etter 1.januar 2017 har innskuddsordning, mens de som var ansatte før denne dato kan velge å fortsette med ytelsesutbetaling.

## **OMRÅDE- & ANLEGGSKONSESJON**

Jæren Everk har områdekonsesjon i Hå kommune frem til 16. februar 2046.

Anleggskonsesjonene for de 3 transformatorstasjonene, Nærbø, Bøe og Hetland, er gyldige frem til 25. februar 2046. Anleggskonsesjonen for Opstad transformatorstasjon er gyldig frem til 24. januar 2048.

## **DISTRIBUSJONSNETTET I HÅ KOMMUNE**

Godt HMS- og kvalitetsarbeid, høy leveringspålitelighet, høy forsyningssikkerhet og sunn økonomi er stikkord som ligger til grunn for alt vi gjør.

Jæren Everk har 95,49 % av alt distribusjonsnett bygget som jordkabelanlegg. Alle framtidige nettplaner baseres utelukkende på jordkabelanlegg.

## **Overordnet og langsiktig mål:**

Å erstatte alle eksisterende luftlinjer med jordkabler og dermed gi våre kunder en sikrere og rimeligere strømforsyning, med høy kvalitet.



## STRØMSTØTTEORDNINGEN

Nettselskapene fikk i desember oppgaven med å håndtere strømstøtteordningen. Hos Jæren Everk har dette krevd mye ressurser.

Det har kommet flere kundehenvendelser enn på svært lang tid. Rekordhøye strømpriser og massiv mediedekning av strømkrisen har fått telefonene til å ringe.

I desember var det ca 1,9 millioner husholdninger i Norge som fikk støtte. Strømprisen var i utgangspunktet ca 177 øre pr kWh. Støtten til fradrag var ca 73 øre. I tillegg måtte kundene betale nettleie og elavgift. Alt i alt en rekorddyr måned, selv med støtte.

For desember måned var strømstøtten i Hå kommune på ca. 9,3 mill. kroner.

## ØKONOMI

Driftsinntektene i 2021 ble 97,4 mill kr. Driftskostnadene i samme periode var 80,6 mill kr. Dette ga et driftsresultat på 16,8 mill kr i 2021.

Finanspostene gir et negativt tilskudd til driftsresultatet. Netto finanskostnader ble 1,4 mill kr.

Jæren Everk har pr. 31.12.2021 rentebærende gjeld på 86 mill kr.

Årets investeringer er på 25,6 mill kr. Reduksjon i prosjekt under utførelse er ikke hensynstatt i tallene.

Likviditetsbeholdningen pr 31.12.2021 er 18,6 mill kr - en økning på 1,1 mill kr fra 31.12.2020.

Avkastningen på nettdriften ble 5,2 %.

Når det gjelder overføringsinntekter (nettleieinntekter) har vi dette året innkrevd 4,1 mill for lite i forhold til inntektsramme tildelt av NVE. Vi er pr. 31.12.2021 skyldig 3,6 mill kroner til våre kunder (merinntekt) som vil bli tilbakebetalt på et senere tidspunkt ved å redusere nettleien.

Soliditeten er meget god, med en egenkapitalprosent på 57,7 %.

## FORTSATT DRIFT

Forutsetningene for fortsatt drift er tilstede, og årsrapporten er foretatt med den forutsetning.

## RETTVISENDE OVERSIKT

Styret mener at regnskapet og årsberetningen gir en rettvise oversikt over utviklingen og resultatet av selskapets virksomhet og stilling.

## ÅRSOPPGJØRSDISPOSISJONER

Styret foreslår at årets overskudd på kr 11.969.094,84 disponeres som følger:

Konsernbidrag	Kr	8.000.000,00
Til egenkapital	"	3.969.094,84
	Kr	<u>11.969.094,84</u>

Avslutningsvis vil styret takke medarbeiderne ved everket for vel utført arbeid i 2021.



Nærbø, 29.3.2022

  
Birger Høyland

Everkssjef og Styreleder

  
Liv Margot Sviland

  
Ingve Vold



## JÆREN EVERK - BALANSE PR. 31.12.

(alle tall i 1000 kroner)

	Note	2021	2020
<b>EIENDELER</b>			
<b>Anleggsmidler</b>			
<b>Immaterielle eiendeler</b>			
Utsatt skattefordel	8	0	406
<b>Sum immaterielle eiendeler</b>		<b>0</b>	<b>406</b>
<b>Varige driftsmidler</b>			
Anlegg, bygninger og annen eiendom	2,3,13	279 373	264 083
Transportmidler, inventar, utstyr	2,3,13	3 750	3 903
Anlegg under utførelse	2	-568	2 910
<b>Sum varige driftsmidler</b>		<b>282 555</b>	<b>270 896</b>
<b>Finansielle anleggsmidler</b>			
Kapitalinnskudd KLP	9	1 381	1 381
Aksjer	10	120	0
<b>Sum finansielle anleggsmidler</b>		<b>1 501</b>	<b>1 381</b>
<b>Sum anleggsmidler</b>		<b>284 056</b>	<b>272 683</b>
<b>Omløpsmidler</b>			
<b>Lagerbeholdning</b>		<b>2 124</b>	<b>1 797</b>
<b>Fordringer</b>			
Strømfordringer	13	15 012	13 296
Andre kortsiktige fordringer	13	15 736	17 598
<b>Sum fordringer</b>		<b>30 748</b>	<b>30 894</b>
<b>Bankinnskudd, kontanter og lignende</b>			
Kasse, bank, postgiro	4,5	18 583	17 478
<b>Sum bankinnskudd, kontanter og lignende</b>		<b>18 583</b>	<b>17 478</b>
<b>Sum omløpsmidler</b>		<b>51 455</b>	<b>50 169</b>
<b>SUM EIENDELER</b>		<b>335 511</b>	<b>322 852</b>

**JÆREN EVERK - BALANSE PR. 31.12.**

(alle tall i 1000 kroner)

	Note	2021	2020
<b>EGENKAPITAL OG GJELD</b>			
Aksjekapital	11,15	10 000	10 000
Overkursfond	15	175 574	175 574
Opptjent egenkapital	15	8 061	4 092
<b>Egenkapital</b>		<b>193 634</b>	<b>189 665</b>
<b>Gjeld</b>			
<b>Avsetning for forpliktelser</b>			
Pensjonsforpliktelse	9	7 871	11 024
Utsatt skatt	8	1 541	0
<b>Sum avsetning for forpliktelser</b>		<b>9 412</b>	<b>11 024</b>
<b>Langsiktig gjeld</b>	12,13	<b>85 740</b>	<b>85 740</b>
<b>Kortsiktig gjeld</b>			
Leverandørgjeld		15 302	5 036
Betalbar skatt	8	1 509	1 489
Skyldig offentlige avgifter, feriepenge m.v.		12 952	13 405
Konsernbidrag, skyldig	15	8 000	6 000
Merinntekt nettleie	6	3 559	7 584
Annen kortsiktig gjeld		5 403	2 910
<b>Sum kortsiktig gjeld</b>		<b>46 725</b>	<b>36 423</b>
<b>Sum gjeld</b>		<b>141 877</b>	<b>133 187</b>
<b>SUM EGENKAPITAL OG GJELD</b>		<b>335 511</b>	<b>322 852</b>

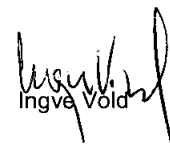
Nærbø, 29.3.2022



Birger Høyland



Liv Margot Sviland



Ingve Vold

Everkssjef og Styreleder



## JÆREN EVERK - RESULTATREGNSKAP 2021

(alle tall i 1000 kr)

	Note	2021	2020
Kraftsalg leveringsplikt		3 200	934
Nettleie	6	90 571	79 509
Andre driftsinntekter		3 628	5 007
<b>Sum driftsinntekter</b>		<b>97 399</b>	<b>85 449</b>
Kraftkjøp leveringsplikt		2 681	504
Nettap		7 537	1 023
Overføringsavgifter		37 106	33 760
Lønn og sosiale kostnader	7,9	12 629	15 173
- lønn til investeringer		-3 307	-3 437
Ordinære avskrivninger	2	10 465	9 025
Tap på fordringer		68	186
Andre driftskostnader		13 381	12 537
<b>Sum driftskostnader</b>		<b>80 559</b>	<b>68 771</b>
<b>Driftsresultat</b>		<b>16 840</b>	<b>16 678</b>
Finansinntekter		371	444
Finanskostnader		1 786	1 258
<b>Netto finansposter</b>		<b>-1 415</b>	<b>-814</b>
<b>Ordinært resultat før skattekostnad</b>		<b>15 425</b>	<b>15 865</b>
Skattekostnad på ordinært resultat	8	3 456	3 534
<b>Årsresultat</b>		<b>11 969</b>	<b>12 331</b>
Som foreslås disponert slik:			
Utbytte, utdeling av aksjer i datterselskap ifm. omorganisering		-	15 289
Konsernbidrag	15	8 000	6 000
Til+/fra- egenkapital	15	3 969	-8 958
		<b>11 969</b>	<b>12 331</b>



## Note 1 - Regnskapsprinsipper

I årsregnskapet er alle poster verdsatt og periodisert i overenstemmelse med regnskapslovens bestemmelser og reglene som følger av god regnskapsskikk.

### Klassifisering

Eiendeler bestemt til varig eie eller bruk, samt fordringer med forfall mer enn ett år etter balansedagen er medtatt som anleggsmidler. Øvrige eiendeler er klassifisert som omløpsmidler. Gjeld som forfaller senere enn et år etter regnskapsperiodens utløp er oppført som langsiktig gjeld.

### Varige driftsmidler og avskrivninger

Varige driftsmidler er vurdert til historisk kost etter fradrag for bedriftsøkonomiske avskrivninger som er beregnet på grunnlag av kostpris og antatt økonomisk levetid. Alle kostnader som defineres som nyanlegg eller kapasitetsutvidelser av et eldre anlegg blir aktivert. Prosjekter eller deler av prosjekter som ikke innebærer kapasitetsutvidelse defineres som vedlikehold og kostnadsføres.

### Anleggsbidrag

Det foretas en løpende vurdering av hvorvidt anleggsbidrag og andre refusjoner skal føres som vedlikehold (utgiftsføring) eller investering (aktivering). Bidragene går til reduksjon av avskrivningsgrunnlaget.

### Lagerbeholdning

Lagerbeholdning består av driftsmateriell og strømmålere, og er oppført til laveste verdi av anskaffelseskost og virkelig verdi.

### Fordringer

Fordringer er oppført i balansen med fordringens pålydende etter fradrag for konstaterte og forventede tap.

### Aksjer

Aksjene er vurdert til kostpris.

### Skattekostnad og utsatt skatt

Skattekostnad er knyttet til det regnskapsmessige resultat og består av betalbar skatt og endring i netto utsatt skatt.

Utsatt skatt i resultatregnskapet er skatt beregnet på endringer i midlertidige forskjeller mellom skattemessige og regnskapsmessige verdier. I stedet for å vise årets skattemessige disposisjoner brutto i regnskapet, bokføres skatteeffekten som en del av årets skattekostnad. Utsatt skatt avsettes som langsiktig gjeld i balansen. I den grad utsatt skattefordel overstiger utsatt skatt, medtas utsatt skattefordel i balansen iht god regnskapsskikk.

### Driftsinntekter og kostnader

Inntektsføring skjer etter opptjeningsprinsippet som normalt vil være leveringstidspunktet for varer og tjenester. Kostnader medtas etter sammenstillingsprinsippet, dvs at kostnader medtas i samme periode som tilhørende inntekter inntektsføres.



## Note 2 - Anleggsmidler

	Transport- midler	Inventar IT m.v.	Hoved- fordelings- anlegg	Fordelings- anlegg	Anlegg annen virksomhet	Eien- dommer	SUM
Anskaffelseskost 01.01.2021	4 654	5 517	111 736	364 526	1 465	6 171	494 069
Årets tilgang til anskaffelseskost	1 027	761	12 053	11 760	0	0	25 602
Årets avgang til anskaffelseskost	289	0	0	2 286	0	0	2 575
Akkumulerte avskrivninger	3 297	4 623	28 053	193 768	1 026	3 205	233 972
Bokført verdi pr 31.12.2021	2 095	1 655	95 737	180 231	438	2 967	283 123
Årets ordinære avskrivninger	394	1 547	2 184	6 171	80	90	10 465
Sats for ordinære avskrivninger	12,5%	33,3-12,5%	2,9%	2-6,7%	6,67%	2-6,67%	

I tillegg er det pr. 31.12.2021 aktivert kr. -568.483,43 på prosjekt under utførelse i fordelingsanlegget. Det er innbetalt mer i anleggsbidrag pr. 31.12.2021 enn det er utført arbeid for.

Årets investeringer er finansiert av egenkapitalen.

## Oversikt over eiendommer

Navn:	Kommune	Gnr./Bnr.	Reg. eier	Kommentar
Bernervegen 28, Nærbø	Hå	25/69	Hå kommune	Jæren Everk eier bygningene
Nærbø Trafo	Hå	25/203	Hå kommune	Jæren Everk/Lyse Nett eier bygningen
Opstad Trafo	Hå	38/18	Hå kommune	Jæren Everk/Lyse Nett eier bygningen
Bø Trafo	Hå	110/19	Hå kommune	Jæren Everk/Lyse Nett eier bygningen
Hettland Trafo	Hå	94/14	Hå kommune	Jæren Everk/Lyse Nett eier bygningen
Lagertomt	Hå	25/163	Jæren Everk	Tomten er ført i balansen

## Note 3 - Anleggsmidler - tilgang og avgang siste 5 år

	Transport- midler	Inventar IT m.v.	Hoved- fordelings- anlegg	Fordelings- anlegg	Anlegg annen virksomhet	Eien- dommer
2017 Tilgang	535	164	168	27 727	134	0
Avgang	606	39	0	19 653	0	0
2018 Tilgang	209	2 951	387	11 751	59	0
Avgang	0	0	0	2 081	0	0
2019 Tilgang	0	1 037	174	7 085	0	0
Avgang	327	0	0	1 283	0	0
2020 Tilgang	439	933	71 179	15 840	0	0
Avgang	2 039	0	6 308	5 922	0	0
2021 Tilgang	1 027	761	12 053	11 760	0	0
Avgang	289	0	0	2 286	0	0

## Note 4 - Likviditetsplasseringer

Kasse, bank	18 583
Plasseringer hos finansinstitusjon	-
Sum	18 583



## Note 5 - Skattetrekk

Av innskudd i kasse, bank og postgiro er kr. 492.562,- bundne skattetrekksmidler for ansatte.

## Note 6 - Segmentinformasjon - monopolvirksomheten

	Regional/distribusjonsnett
<b>RESULTAT</b>	
Driftsinntekter	93 902
Driftskostnader *	79 416
<b>Driftsresultat</b>	<b>14 486</b>
<b>JUSTERT TILLATT INNTEKT I EGET NETT GITT FRA NVE</b>	
Justert tillatt inntekt	47 506
- KILE i 2021	-729
+ Gebyrer Elhub	534
+ Inntektsramme avvik avskr./ avkastningsgr.lag	6 795
<b>Justert tillatt inntekt etter KILE-kostnader</b>	<b>54 106</b>
<b>MER- / MINDREINNTEKT</b>	
Faktisk inntekt	87 145
Tilbakeført mindre-/merinntekt inkl. renter	0
Kostnader overliggende nett	-37 106
Justert faktisk inntekt	50 039
Justert tillatt inntekt etter KILE-kostnader	54 106
<b>Beregnet mindre-/merinntekt+</b>	<b>-4 067</b>
Inngående saldo: Merinntekt inkl. renter pr. 1.1.	-7 584
Mindreinntekt 2021	4 067
Renter merinntekt i 2021	-42
<b>Akkumulert merinntekt pr. 31.12. inkl. renter</b>	<b>-3 559</b>
<b>BALANSE - AVKASTNINGSGRUNNLAG</b>	
Sum driftsmidler etter fordeling pr. 1.1.	267 209
Sum driftsmidler etter fordeling pr. 31.12.	282 507
Gjennomsnittlige driftsmidler	274 858
1 % påslag for nettkapital	2 749
<b>Avkastningsgrunnlag</b>	<b>277 607</b>
<b>Avkastning (driftsresultat * 100 / avkastningsgrunnlag)</b>	<b>5,2 %</b>

\* Driftskostnader etter fordeling av felleskostnader



## Note 7 - Lønnskostnader, antall ansatte, godtgjørelser m.m.

Lønnskostnader	2021	2020
Lønninger	10 297	12 850
Folketrydavgift	1 931	2 030
Pensjonskostnader	37	45
Andre ytelser	363	249
<b>Sum</b>	<b>12 629</b>	<b>15 173</b>

Gjennomsnittlig antall ansatte 15 18

Ytelser til ledende personer	Daglig leder	Styre
Lønn	0	60

### Daglig leder

Birger Høyland er daglig leder. Han har ingen lønn direkte fra Jæren Everk AS.

### Styre

Det utbetales ikke styrehonorar i Jæren Everk AS. Utgift til styret i 2021 er rest utbetaling til gammelt styre i forbindelse med omorganisering til konsern.

### Lån og sikkerhetstillelse

Det er ikke ytt lån eller stilt sikkerhet til fordel for ansatte eller styrerepresentanter.

### Revisor

Kostnadsført revisjonshonorar for 2021 utgjør kr. 68.100,-.

## Note 8 - Skatter

### Årets skattekostnad fremkommer slik:

Betalbar skatt på årets resultat	1 509
Endring utsatt skatt	1 947
Skattekostnad for tidligere år	0
<b>Årets totale skattekostnad</b>	<b>3 456</b>
Herav henført til ekstraordinært resultat	0
<b>Skattekostnad ordinært resultat</b>	<b>3 456</b>

### Betalbar skatt i årets skattekostnad fremkommer slik:

Ordinært resultat før skattekostnad	15 425
Ekstraordinært resultat før skatt	0
Permanente forskjeller	282
Endring midlertidige forskjeller	-8 850
Grunnlag betalbar skatt	6 857
Skatt, 22 %	1 509
<b>Betalbar skatt på årets resultat</b>	<b>1 509</b>



<b>Midlertidige forskjeller er knyttet til:</b>	<b>01.01.2021</b>	<b>31.12.2021</b>
Omløpsmidler	-405	-414
Anleggsmidler	9 582	15 289
Avsetning pensjonsforpliktelser	<u>-11 024</u>	<u>-7 871</u>
Grunnlag for beregning av utsatt skatt	<u>-1 847</u>	<u>7 003</u>
Nominell skattesats	<u>22 %</u>	<u>22 %</u>
Utsatt skattefordel	<u>-406</u>	<u>1 541</u>

## Note 9 - Pensjonsforpliktelser

Foretakets pensjonsansvar i forhold til den ordinære tariffestede tjenstepensjonsordningen er dekket gjennom pensjonsordning i Kommunal Landspensjonskasse. I 2017 har vi lukket denne ordningen og gått over på innskuddsbasert ordning. Totalt 8 ansatte er omfattet av den innskuddsbaserte ordningen.

### Innskuddsbasert ordning

Den innskuddsbaserte ordningen har i 2021 hatt følgende utbetalinger til KLP.

Innbetalt premie og adm. Honorar	922 059
Innbetalt for ansatte i Hå Energi	<u>-380 600</u>
Sum	<u>541 459</u>

Det er ingen avsetning for forpliktelser i balansen i forhold til denne ordningen.

### Ytelsesbasert ordning

Tjenstepensjonsordningene gir ved full opptjening en alderspensjon som sammen med folketrygdens ytelser utgjør en samlet bruttopensjon på 66% av pensjonsgrunnlaget. Framtidig pensjonsytelse blir beregnet ut fra antall opptjeningsår og lønnsnivået ved pensjonsalder. Ordningen sikrer en brutto uførepensjon på samme nivå som alderspensjon og omfatter i tillegg ektefellepensjon og barnepensjon. De ansatte har også rett til AFP etter bestemte regler. Det er ikke hensynstatt actuariell gevinst/tap.

<b>Økonomiske forutsetninger</b>	<b>2020</b>	<b>2021</b>
Diskonteringsrente	1,70 %	1,90 %
Forventet lønnsvekst	2,25 %	2,75 %
Forventet G regulering	2,00 %	2,50 %
Pensjonsregulering	1,24 %	1,73 %
Forventet avkastning	3,10 %	3,70 %
Agasats	14,10 %	14,10 %
Amortiseringstid	7	7
Korridorstørrelse	10,00 %	10,00 %

<b>Årets netto pensjonskostn spesifisert</b>	<b>2020</b>	<b>2021</b>
Årets opptjening	754 666	751 085
Rentekostnad	<u>1 249 370</u>	<u>1 033 646</u>
Brutto pensjonskostnad	2 004 036	1 784 731
Forventet avkastning	-1 960 015	-1 791 032
Adm.kostnader/rentegarantipremie	<u>165 676</u>	<u>99 687</u>
Netto pensjonskostnad	209 697	93 386
Aga netto pensjonskostnad inkl. adm. kostn.	19 822	13 167
Resultatført planendring	<u>-661 732</u>	<u>-112 569</u>
Netto pensjonskostnad inkl. aga	<u>-432 213</u>	<u>-6 016</u>



<b>Pensjonsforpliktelse:</b>	<b>2020</b>	<b>2021</b>
Brutto pensjonsforpliktelse	61 222 905	67 354 056
- Brutto pensjonsmidler	57 617 465	61 050 959
= Netto pensjonsforpliktelse før AGA	3 605 440	6 303 097
+ Ikke resultatført aktuariell gevinst (tap-) ekskl. AGA	6 056 334	595 611
+ Ikke resultatført planendring	-	-
= Balanseført netto forpliktelse før AGA	9 661 774	6 898 708
+ Arbeidsgiveravgift	1 362 310	972 718
= Balanseført netto forpliktelse etter AGA	11 024 084	7 871 426

<b>Avstemming</b>		
Balanseført nto forpliktelse (midler) IB i år	13 106 126	11 024 083
Resultatført pensjonskostnad inkl. aga og adm. kost	-432 213	-6 016
Aga innbetalt premie/tilskudd	-195 338	-388 849
Innbetalt premie/tilskudd inkl. adm	-1 454 492	-2 757 794
Justert for tidligere år i avsetning	-	-
Balanseført nto forpliktelse (midler) UB i år	11 024 083	7 871 424

<b>Medlemsstatus</b>	<b>01.01.2020</b>	<b>01.01.2021</b>
Antall aktive	7	6
Antall oppsatte	32	31
Antall pensjonere	21	22
Gj.snitts pensjonsgrunnlag, aktive	555 435	625 841
Gj.snitts alder, aktive	55,98	57,44
Gj.snitts tjenestetid, aktive	32,90	33,90

## Note 10 - Aksjer

Jæren Everk har eierandel i følgende selskaper:

Selskap	Aksjekapital	Antall aksjer	Eierandel	Pålydende	Bokført verdi
Nettalliansen AS	980	1	2,0 %	kr 20 000	120

## Note 11 - Aksjekapital og aksjonærinformasjon

Aksjekapitalen i selskapet pr. 31.12.2021 består av følgende aksjeklasser:

	<b>Antall</b>	<b>Pålydende</b>	<b>Bokført</b>
A-aksjer	10 000 000	1	10 000 000
Sum	10 000 000		10 000 000

## Eierstruktur

Aksjonærene i selskapet pr. 31.12.2021 var:

	<b>A-aksjer</b>	<b>Sum</b>	<b>Eierandel</b>	<b>Stemmeandel</b>
Hå Energi AS	10 000 000	10 000 000	100 %	100 %
Totalt antall aksjer	10 000 000	10 000 000	100 %	100 %



## Note 12 - Langsiktig gjeld

Det er ingen langsiktig gjeld, all gjeld forfaller de første 5 årene.

## Note 13 - Pantstillelser

### Gjeld som er sikret ved pant

Langsiktig gjeld SR-Bank	85 740
<b>Sum gjeld som er sikret ved pant</b>	<b>85 740</b>

Balanseført verdi av factoring pantsatt for egen gjeld	30 748
Balanseført verdi av driftstilbehør pantsatt for egen gjeld	283 123

## Note 14 - Betinget utfall

Det er ingen uavklarte saker i regnskapet pr. 31.12.2021.

## Note 15 - Endring i egenkapital

Egenkapital pr. 31.12.2020	kr.	189 665
+ Overskudd 2021	"	11 969
- Konsernbidrag 2021	"	-8 000
Egenkapital pr. 31.12.2021	kr.	<u>193 634</u>

## Note 16 - Transaksjoner mellom morselskap (Hå Energi AS) og datterselskap (Jæren Everk AS)

Jæren Everk AS kjøper administrative tjenester fra morselskap, Hå Energi AS.

Dette utgjorde i 2021 kr. 5.682.095,-. Disse tjenestene faktureres etter budsjetterte kostnader hos morselskap, og faktureres etter tidsforbruk i det aktuelle selskap.



## Note 17 - Resultatregnskap fordelt på virksomhetsområder

	NETT- VIRKSOMHET	ANNEN VIRKSOMHET	SUM SELSKAP
<b>DRIFTSINTEKTER</b>			
Kraftsalg leveringsplikt	3 200	0	3 200
Nettleie	90 571	0	90 571
Andre driftsinntekter	131	3 497	3 628
<b>Sum driftsinntekter</b>	<b>93 902</b>	<b>3 497</b>	<b>97 399</b>
<b>DRIFTSKOSTNADER</b>			
Kraftkjøp leveringsplikt	2 681	0	2 681
Nettap	7 537	0	7 537
Kjøp av overføringstjenester	37 106	0	37 106
Andre driftskostnader	21 746	1 024	22 770
Ordinære avskrivninger	10 346	119	10 465
<b>Sum driftskostnader</b>	<b>79 416</b>	<b>1 143</b>	<b>80 559</b>
<b>DRIFTSRESULTAT</b>	<b>14 486</b>	<b>2 354</b>	<b>16 840</b>



## KONTANTSTRØMOPPSTILLING 2021

(alle tall i 1000 kroner)

Kontantstrømpoppstillingen er utarbeidet i henhold til den indirekte metoden i NRS om kontantstrømpoppstilling.

### Kontantstrøm fra operasjonelle aktiviteter

Ordinært resultat før skattekostnad	15 425
Periodens betalte skatt	-1 489
Tap/gevinst ved salg av anleggsmidler	-10
Avskrivninger	10 465
Endring i varelager	-327
Endring i fordringer	146
Endring i leverandørgjeld	10 266
Endring i andre tidsavgrensningsposter	-5 138

**Netto kontantstrøm fra operasjonelle aktiviteter** 29 338

### Kontantstrømmer fra investeringsaktiviteter

Innbetaling ved salg av varige driftsmidler	10
Utbetaling ved kjøp av varige driftsmidler	-22 123
Utbetaling til pensjonskasse	0
Utbetaling ved kjøp av aksjer	-120

**Netto kontantstrøm fra investeringsaktiviteter** -22 233

### Kontantstrømmer fra finansieringsaktiviteter

Opptak av lån	0
Utbetaling av utbytte	-6 000

**Netto kontantstrøm fra finansieringsaktiviteter** -6 000

Netto endring i kontanter	1 105
Beholdning av kontanter 1.1.	17 478
Beholdning av kontanter 31.12.	18 583



UAVHENGIG REVISORS BERETNING  
Til generalforsamlingen i Jæren Everk AS

## **BRYNE REVISJON**

Bryne Revisjon AS

Statsautoriserte revisorer  
Meierigata 17, 4340 Bryne  
Telefon: 400 06 279

E-post: post@brynerevisjon.no

Bank: 9687.05.04184

Foretaksregister: NO 884 880 432 MVA

### **Uttalelse om revisjonen av årsregnskapet**

#### *Konklusjon*

Vi har revidert selskapet Jæren Everk AS' årsregnskap som viser et overskudd på kr 11 969 095. Årsregnskapet består av balanse per 31. desember 2021, resultatregnskap og kontantstrømpstilling, for regnskapsåret avsluttet per denne datoen og noter til årsregnskapet, herunder et sammendrag av viktige regnskapsprinsipper.

Etter vår mening

- oppfyller årsregnskapet gjeldende lovkrav, og
- gir årsregnskapet et rettviseende bilde av selskapets finansielle stilling per 31. desember 2021 og av dets resultater og kontantstrømmer for regnskapsåret avsluttet per denne datoen i samsvar med regnskapslovens regler og god regnskapsskikk i Norge.

#### *Grunnlag for konklusjonen*

Vi har gjennomført revisjonen i samsvar med de internasjonale revisjonsstandardene International Standards on Auditing (ISA-ene). Våre oppgaver og plikter i henhold til disse standardene er beskrevet nedenfor under Revisors oppgaver og plikter ved revisjonen av årsregnskapet. Vi er uavhengige av selskapet slik det kreves i lov, forskrift og International Code of Ethics for Professional Accountants (inkludert internasjonale uavhengighetsstandarder) utstedt av the International Ethics Standards Board for Accountants (IESBA-reglene), og Vi har overholdt våre øvrige etiske forpliktelser i samsvar med disse kravene. Innhentet revisjonsbevis er etter vår vurdering tilstrekkelig og hensiktsmessig som grunnlag for vår konklusjon.

#### *Øvrig informasjon*

Styret og daglig leder (ledelsen) er ansvarlige for informasjonen i årsberetningen. Vår konklusjon om årsregnskapet ovenfor dekker ikke informasjonen i årsberetningen.

I forbindelse med revisjonen av årsregnskapet er det vår oppgave å lese årsberetningen. Formålet er å vurdere hvorvidt det foreligger vesentlig inkonsistens mellom årsberetningen, og årsregnskapet og den kunnskap vi har opparbeidet oss under revisjonen av årsregnskapet, eller hvorvidt informasjon i årsberetningen ellers fremstår som vesentlig feil. Vi har plikt til å rapportere dersom årsberetningen fremstår som vesentlig feil. Vi har ingenting å rapportere i så henseende.

Basert på kunnskapen vi har opparbeidet oss i revisjonen, mener vi at årsberetningen er konsistent med årsregnskapet og inneholder de opplysninger som skal gis i henhold til gjeldene lovkrav.

#### *Ledelsens ansvar for årsregnskapet*

Ledelsen er ansvarlig for å utarbeide årsregnskapet og for at det gir et rettviseende bilde i samsvar med regnskapslovens regler og god regnskapsskikk i Norge. Ledelsen er også ansvarlig for slik intern



kontroll som den finner nødvendig for å kunne utarbeide et årsregnskap som ikke inneholder vesentlig feilinformasjon, verken som følge av misligheter eller utilsiktede feil.


Ved utarbeidelsen av årsregnskapet må ledelsen ta standpunkt til selskapets evne til fortsatt drift og opplyse om forhold av betydning for fortsatt drift. Forutsetningen om fortsatt drift skal legges til grunn for årsregnskapet så lenge det ikke er sannsynlig at virksomheten vil bli avviklet.

*Revisors oppgaver og plikter ved revisjonen av årsregnskapet*

Vårt mål er å oppnå betryggende sikkerhet for at årsregnskapet som helhet ikke inneholder vesentlig feilinformasjon, verken som følge av misligheter eller utilsiktede feil, og å avgi en revisjonsberetning som inneholder vår konklusjon. Betryggende sikkerhet er en høy grad av sikkerhet, men ingen garanti for at en revisjon utført i samsvar med ISA-ene, alltid vil avdekke vesentlig feilinformasjon som eksisterer. Feilinformasjon kan oppstå som følge av misligheter eller utilsiktede feil. Feilinformasjon blir vurdert som vesentlig dersom den enkeltvis eller samlet med rimelighet kan forventes å påvirke økonomiske beslutninger som brukerne foretar basert på årsregnskapet.

For revisors oppgaver og plikter se : <https://revisorforeningen.no/om-revisjon/revisjonsberetning-revisors-oppgaver-og-plikter/>

BRYNE, 29. mars 2022  
Bryne Revisjon AS



Ingve Husveg  
Statsautorisert revisor