



ÅRSREGNSKAPET FOR REGNSKAPSÅRET 2025 - GENERELL INFORMASJON

Enheten

Organisasjonsnummer: 954 082 938
Organisasjonsform: Aksjeselskap
Foretaksnavn: STULIEN TRANSPORT OG MASKIN AS
Forretningsadresse: 4529 BYREMO

Regnskapsår

Årsregnskapets periode: 01.01.2025 - 31.12.2025

Konsern

Morselskap i konsern: Nei

Regnskapsregler

Regler for små foretak benyttet: Ja
Benyttet ved utarbeidelsen av årsregnskapet til selskapet: Regnskapslovens alminnelige regler

Årsregnskapet fastsatt av kompetent organ

Bekreftet av representant for selskapet: Alf Arild Stulien
Dato for fastsettelse av årsregnskapet: 27.04.2026

Grunnlag for avgivelse

År 2025: Årsregnskapet er elektronisk innlevert
År 2024: Tall er hentet fra elektronisk innlevert årsregnskap fra 2025

Det er ikke krav til at årsregnskapet m.v. som sendes til Regnskapsregisteret er undertegnet. Kontrollen på at dette er utført ligger hos revisor/enhetens øverste organ. Sikkerheten ivaretas ved at innsender har rolle/rettighet for innsending av årsregnskapet via Altinn, og ved at det bekreftes at årsregnskapet er fastsatt av kompetent organ.

Brønnøysundregistrene, 05.05.2026



Resultatregnskap

Beløp i: NOK	Note	2025	2024
RESULTATREGNSKAP			
Inntekter			
Salgsinntekt	1	2 994 520	3 614 126
Annen driftsinntekt		858 743	230 335
Sum inntekter		3 853 263	3 844 461
Kostnader			
Varekostnad		1 292 856	970 303
Lønnskostnad	2	570 266	1 395 041
Ordinær avskrivning	3	586 522	589 081
Annen driftskostnad		1 157 135	1 132 282
Sum kostnader		3 606 779	4 086 707
Driftsresultat		246 484	-242 246
Finansinntekter og finanskostnader			
Annen renteinntekt		128 977	84 581
Inntekt/kostnad på markedsbaserte finansielle omløpsmidler			204 806
Sum finansinntekter		128 977	289 387
Annen rentekostnad		693	4 415
Sum finanskostnader		693	4 415
Netto finans		128 284	284 972
Resultat før skattekostnad		374 768	42 726
Skattekostnad på resultat	4	82 578	-34 798
Årsresultat		292 190	77 524
Årsresultat etter minoritetsinteresser		292 190	77 524
Totalresultat		292 190	77 524
Overføringer og disponeringer			
Ordinært utbytte	5		



Resultatregnskap

Beløp i: NOK	Note	2025	2024
Avsatt til annen egenkapital	5	292 190	77 524
Sum overføringer og disponeringer		292 190	77 524



Balanse

Beløp i: NOK	Note	2025	2024
BALANSE - EIENDELER			
Anleggsmidler			
Immaterielle eiendeler			
Utsatt skattefordel	4		
Varige driftsmidler			
Tomter, bygninger og annen fast eiendom	3		
Maskiner og anlegg	3	2 226 589	2 288 968
Driftsløsøre, inventar, verktøy, kontormaskiner o.l.	3		
Sum varige driftsmidler		2 226 589	2 288 968
Finansielle anleggsmidler			
Investeringer i aksjer og andeler		204 804	204 804
Sum finansielle anleggsmidler		204 804	204 804
Sum anleggsmidler		2 431 393	2 493 772
Omløpsmidler			
Varer			
Fordringer			
Kundefordringer		454 913	148 559
Andre kortsiktige fordringer		101 030	665 258
Sum fordringer		555 942	813 817
Bankinnskudd, kontanter og lignende			
Bankinnskudd, kontanter o.l.	6	3 571 927	2 618 231
Sum bankinnskudd, kontanter og lignende		3 571 927	2 618 231
Sum omløpsmidler		4 127 869	3 432 048
SUM EIENDELER		6 559 262	5 925 820

BALANSE - EGENKAPITAL OG GJELD



Balanse

Beløp i: NOK	Note	2025	2024
Egenkapital			
Innskutt egenkapital			
Selskapskapital (100 aksjer á kr 1 000)	5, 7	100 000	100 000
Sum innskutt egenkapital		100 000	100 000
Opptjent egenkapital			
Annen egenkapital	5	5 316 863	5 024 673
Sum opptjent egenkapital		5 316 863	5 024 673
Sum egenkapital		5 416 863	5 124 673
Gjeld			
Langsiktig gjeld			
Utsatt skatt	4	329 179	246 601
Sum avsetninger for forpliktelser		329 179	246 601
Annen langsiktig gjeld			
Sum langsiktig gjeld		329 179	246 601
Kortsiktig gjeld			
Leverandørgjeld		118 141	28 631
Betalbar skatt	4		28 331
Skyldige offentlige avgifter		292 389	145 267
Foreslått utbytte	5		
Annen kortsiktig gjeld	7	402 691	352 317
Sum kortsiktig gjeld		813 220	554 546
Sum gjeld		1 142 399	801 147
SUM EGENKAPITAL OG GJELD		6 559 262	5 925 820



Brønnøysundregistrene

ÅRSREGNSKAP FOR REGNSKAPSÅRET 2025 - GENERELL INFORMASJON

Journalnummer: 2026 412593

Virksomheten

Organisasjonsnummer: 954 082 938
Organisasjonsform: Aksjeselskap
Foretaksnavn: STULIEN TRANSPORT OG MASKIN AS
4529 BYREMO

Regnskapsår

Årsregnskapets periode: 01.01.2025 - 31.12.2025

Konsern

Morselskap i konsern: Nei

Regnskapsregler

Regler for små foretak benyttet: Ja
Benyttet ved utarbeidelsen av årsregnskapet: Regnskapslovens alminnelige regler

Årsregnskapet fastsatt av kompetent organ

Bekreftet av: Alf Arild Stulien
Dato for fastsettelse av årsregnskapet: 27.04.2026

Revisjon

Selskapet har besluttet at årsregnskapet ikke skal revideres: Ja
Årsregnskapet er utarbeidet av ekstern autorisert regnskapsfører: Ja
Ekstern autorisert regnskapsfører har i løpet av regnskapsåret bistått ved den løpende regnskapsføringen eller utført andre tjenester for selskapet enn å utarbeide årsregnskapet: Ja

Grunnlag for avgivelse

År 2025: Årsregnskap er elektronisk innlevert.
År 2024: Tall er hentet fra elektronisk innlevert årsregnskap fra 2025.

Virksomheten sitt øverste organ er ansvarlig for at årsregnskapet er signert. Det er mulig å levere årsregnskap uten signatur fordi sikkerheten for rett rapportering er ivarettatt ved at innsenderen har rolle/rettighet for innsending i Altinn. Navnet på representanten, som bekrefter at årsregnskapet er godkjent, er i tillegg oppgitt.

Brønnøysundregistrene, 04.05.2026

Brønnøysundregistrene
Postadresse: Postboks 900, 8910 Brønnøysund
Telefon: 75 00 75 00
E-post: firmapost@brreg.no Internett: www.brreg.no
Organisasjonsnummer: 974 760 673



Organisasjonsnr: 954 082 938
STULIEN TRANSPORT OG MASKIN AS

RESULTATREGNSKAP

Beløp i: NOK	Note	2025	2024
RESULTATREGNSKAP			
Inntekter			
Salgsinntekt	1	2 994 520	3 614 126
Annen driftsinntekt		858 743	230 335
Sum inntekter		3 853 263	3 844 461
Kostnader			
Varekostnad		1 292 856	970 303
Lønnskostnad	2	570 266	1 395 041
Ordinær avskrivning	3	586 522	589 081
Annen driftskostnad		1 157 135	1 132 282
Sum kostnader		3 606 779	4 086 707
Driftsresultat		246 484	-242 246
Finansinntekter og finanskostnader			
Annen renteinntekt		128 977	84 581
Inntekt/kostnad på markedsbaserte finansielle omløpsmidler			204 806
Sum finansinntekter		128 977	289 387
Annen rentekostnad		693	4 415
Sum finanskostnader		693	4 415
Netto finans		128 284	284 972
Resultat før skattekostnad		374 768	42 726
Skattekostnad på resultat	4	82 578	-34 798
Årsresultat		292 190	77 524
Årsresultat etter minoritetsinteresser		292 190	77 524
Totalresultat		292 190	77 524
Overføringer og disponeringer			
Ordinært utbytte	5		
Avsatt til annen egenkapital	5	292 190	77 524
Sum overføringer og disponeringer		292 190	77 524



Organisasjonsnr: 954 082 938
STULIEN TRANSPORT OG MASKIN AS

BALANSE

Beløp i: NOK	Note	2025	2024
BALANSE - EIENDELER			
Anleggsmidler			
Immaterielle eiendeler			
Utsatt skattefordel	4		
Varige driftsmidler			
Tomter, bygninger og annen fast eiendom	3		
Maskiner og anlegg	3	2 226 589	2 288 968
Driftsløsøre, inventar, verktøy, kontormaskiner o. l.	3		
Sum varige driftsmidler		2 226 589	2 288 968
Finansielle anleggsmidler			
Investeringer i aksjer og andeler		204 804	204 804
Sum finansielle anleggsmidler		204 804	204 804
Sum anleggsmidler		2 431 393	2 493 772
Omløpsmidler			
Varer			
Fordringer			
Kundefordringer		454 913	148 559
Andre kortsiktige fordringer		101 030	665 258
Sum fordringer		555 942	813 817
Bankinnskudd, kontanter og lignende			
Bankinnskudd, kontanter o. l.	6	3 571 927	2 618 231
Sum bankinnskudd, kontanter og lignende		3 571 927	2 618 231
Sum omløpsmidler		4 127 869	3 432 048
SUM EIENDELER		6 559 262	5 925 820
BALANSE - EGENKAPITAL OG GJELD			
Egenkapital			
Innskutt egenkapital			
Selskapskapital (100 aksjer á kr 1 000)	5, 7	100 000	100 000



Sum innskutt egenkapital		100 000	100 000
Opptjent egenkapital			
Annen egenkapital	5	5 316 863	5 024 673
Sum opptjent egenkapital		5 316 863	5 024 673
Sum egenkapital		5 416 863	5 124 673
Gjeld			
Langsiktig gjeld			
Utsatt skatt	4	329 179	246 601
Sum avsetninger for forpliktelses		329 179	246 601
Annen langsiktig gjeld			
Sum langsiktig gjeld		329 179	246 601
Kortsiktig gjeld			
Leverandørgjeld		118 141	28 631
Betalbar skatt	4		28 331
Skyldige offentlige avgifter		292 389	145 267
Foreslått utbytte	5		
Annen kortsiktig gjeld	7	402 691	352 317
Sum kortsiktig gjeld		813 220	554 546
Sum gjeld		1 142 399	801 147
SUM EGENKAPITAL OG GJELD		6 559 262	5 925 820




Organisasjonsnr: 954 082 938
STULIEN TRANSPORT OG MASKIN AS

NOTEOPPLYSNINGER - SELSKAP

- alle poster oppgitt i hele tall

Note

Antall årsverk i regnskapsåret
1.00



**PROTOKOLL FRA GENERALFORSAMLING
I
STULIEN TRANSPORT OG MASKIN AS**

Ordinær generalforsamling ble avholdt den 27.04.2026

Tilstede var Alf Arild Stulien
100 % av aksjene var således representert.

TIL BEHANDLING FORELÅ:

1. VALG AV MØTELEDER OG PERSONER TIL Å UNDERSKRIVE PROTOKOLLEN.

Alf Arild Stulien ble valgt til å lede møtet og til å underskrive protokollen.

2. GODKJENNELSE AV INNKALLINGEN

Det fremkom ingen bemerkninger til innkallelsen, og denne ble således godkjent.

3. REGNSKAP FOR 2025

Regnskapet for perioden ble presentert og gjennomgått sammen med tilhørende noter.
Regnskapet ble enstemmig godtatt.

4. VALG

Det ble gjenvalg på styret.

5. EVENTUELT

Det forelå ikke flere saker til behandling og generalforsamlingen ble hevet og protokollen underskrevet.

Byremo, 27.04.2026

Digitalt signert
Alf Arild Stulien




Årsregnskap 2025

Stulien Transport og Maskin AS

Resultatregnskap
Balanse
Noter til regnskapet




Org.nr.: 954 082 938



STULIEN TRANSPORT OG MASKIN AS

RESULTATREGNSKAP


NOTER	DRIFTSINNEKTER OG DRIFTSKOSTNADER	2025	2024
1	Salgsinntekt	2 994 520	3 614 126
	Annen driftsinntekt	858 743	230 335
	Sum driftsinntekter	3 853 263	3 844 461
	Varekostnad	1 292 856	970 303
2	Lønnskostnad	570 266	1 395 041
3	Ordinær avskrivning	586 522	589 081
	Annen driftskostnad	1 157 135	1 132 282
	Sum driftskostnader	3 606 779	4 086 707
	Driftsresultat	246 484	-242 246
	FINANSINNEKTER OG FINANSKOSTNADER		
	Renteinntekter	128 977	84 581
	Inntekt/kostnad på markedsbaserte finansielle omløpsmidler	0	204 806
	Rentekostnader	693	4 415
	Netto finansresultat	128 284	284 972
	Ordinært resultat før skattekostnad	374 768	42 726
4	Skattekostnad på resultat	-82 578	34 798
	Resultat	292 190	77 524
	ÅRSRESULTAT	292 190	77 524
	OVERFØRINGER		
5	Avsatt til annen egenkapital	292 190	77 524
	Sum overføringer	292 190	77 524



STULIEN TRANSPORT OG MASKIN AS

BALANSE PR. 31.DESEMBER

NOTER	EIENDELER	2025	2024
	ANLEGGSMIDLER		
	VARIGE DRIFTSMIDLER		
3	Maskiner og anlegg	2 226 589	2 288 968
	Sum varige driftsmidler	2 226 589	2 288 968
	Investeringer i aksjer og andeler	204 804	204 804
	Sum finansielle anleggsmidler	204 804	204 804
	Sum anleggsmidler	2 431 393	2 493 772
	OMLØPSMIDLER		
	FORDRINGER		
	Kundefordringer	454 913	148 559
	Andre kortsiktige fordringer	101 030	665 258
	Sum fordringer	555 942	813 817
6	Bankinnskudd, kontanter o.l.	3 571 927	2 618 231
	Sum omløpsmidler	4 127 869	3 432 048
	SUM EIENDELER	6 559 262	5 925 820



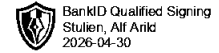
STULIEN TRANSPORT OG MASKIN AS

BALANSE PR. 31.DESEMBER

NOTER	GJELD OG EGENKAPITAL	2025	2024
	EGENKAPITAL		
	INNSKUTT EGENKAPITAL		
5, 7	Selskapskapital (100 aksjer á kr 1 000)	100 000	100 000
	Sum innskutt egenkapital	100 000	100 000
	OPPTJENT EGENKAPITAL		
5	Annen egenkapital	5 316 863	5 024 673
	Sum opptjent egenkapital	5 316 863	5 024 673
	Sum egenkapital	5 416 863	5 124 673
	GJELD		
	AVSETNING FOR FORPLIKTELSE		
4	Utsatt skatt	329 179	246 601
	Sum avsetninger for forpliktelser	329 179	246 601
	ANNEN LANGSIKTIG GJELD		
	KORTSIKTIG GJELD		
	Leverandørgjeld	118 141	28 631
4	Betalbar skatt	0	28 331
	Skyldige offentlige avgifter	292 389	145 267
7	Annen kortsiktig gjeld	402 691	352 317
	Sum kortsiktig gjeld	813 220	554 546
	Sum gjeld	1 142 399	801 147
	SUM GJELD OG EGENKAPITAL	6 559 262	5 925 820

Byremo, 27.04.2026
Styret i Stulien Transport og Maskin AS

Alf Arild Stulien
Styreleder/daglig leder



Regnskapsprinsipper

Årsregnskapet er satt opp i samsvar med regnskapsloven og NRS 8 - God regnskapsskikk for små foretak.

DRIFTSINNTEKTER

Inntektsføring ved salg av varer skjer på leveringstidspunktet. Tjenester inntektsføres etter hvert som de leveres.

SKATT

Skattekostnaden i resultatregnskapet omfatter både periodens betalbare skatt og endring i utsatt skatt. Utsatt skatt er beregnet med 22% på grunnlag av de midlertidige forskjeller som eksisterer mellom regnskapsmessige og skattemessige verdier, samt ligningsmessig underskudd til fremføring ved utgangen av regnskapsåret. Skatteøkende og skattereduserende midlertidige forskjeller som reverserer eller kan reverseres i samme periode er utlignet og nettoført.

KLASSIFISERING OG VURDERING AV OMLØPSMIDLER

Omløpsmidler og kortsiktig gjeld omfatter normalt poster som forfaller til betaling innen ett år etter balansedagen, samt poster som knytter seg til varekretsløpet. Omløpsmidler vurderes til laveste verdi av anskaffelseskost og virkelig verdi.

FORDRINGER

Kundefordringer og andre fordringer oppføres til pålydende etter fradrag for avsetning til forventet tap. Avsetning til tap gjøres på grunnlag av en individuell vurdering av de enkelte fordringene.

Note 1 Virksomhetens art og lokalisering

Stulien Transport og Maskin AS er et selskap der virksomheten omfatter entreprenørvirksomhet og salg av andre beslektede varer og tjenester. Selskapet er lokalisert i Lyngdal kommune.


Note 2 Lønnskostnader og ytelser, godtgjørelser til daglig leder, styret og revisor

Lønnskostnader	2025	2024
Lønninger	504 720	1 247 013
Arbeidsgiveravgift	53 498	137 680
Pensjonskostnader	0	0
Andre ytelser	12 048	10 348
Sum	570 266	1 395 041

Selskapet har i 2025 sysselsatt 1 årsverk.

PENSJONSFORPLIKTELSE

Selskapet er ikke pliktig til å ha tjenstepensjonsordning etter lov om obligatorisk tjenstepensjon.



Note 3 Anleggsmidler


	Maskiner	Sum
Anskaffelseskost pr. 01.01.2025	9 101 151	9 101 151
Tilgang kjøpte anleggsmidler	1 165 400	1 165 400
Avgang anleggsmidler	1 644 000	1 644 000
Anskaffelseskost 31.12.2025	8 622 551	8 622 551
Akkumulerte avskrivninger pr 31.12.2025	6 395 962	6 395 962
Bokført verdi pr. 31.12.2025	2 226 589	2 226 589
Årets avskrivninger	586 522	586 522
Økonomisk levetid	5 år	

Note 4 Skatt

Årets skattekostnad	2025	2024
Resultatført skatt på ordinært resultat:		
Betalbar skatt	0	28 331
Endring i utsatt skatt	82 578	-63 129
Skattekostnad ordinært resultat	82 578	-34 798
Skattepliktig inntekt:		
Resultat før skatt	374 768	42 726
Permanente forskjeller	585	-200 901
Endring i midlertidige forskjeller	-457 879	286 951
Skattepliktig inntekt	-82 526	128 776
Betalbar skatt i balansen:		
Betalbar skatt på årets resultat	0	28 331
Sum betalbar skatt i balansen	0	28 331

Skatteeffekten av midlertidige forskjeller og underskudd til fremføring som har gitt opphav til utsatt skatt og utsatte skattefordeler, spesifisert på typer av midlertidige forskjeller

	2025	2024	Endring
Varige driftsmidler	1 578 794	1 120 915	-457 879
Sum	1 578 794	1 120 915	-457 879
Akkumulert fremførbart underskudd	-82 526	0	82 526
Grunnlag for utsatt skatt	1 496 268	1 120 915	-375 353
Utsatt skatt (22 %)	329 179	246 601	-82 578



Note 5 Egenkapital

	Aksjekapital	Annen EK	Sum EK
Pr. 01.01 2025	100 000	5 024 673	5 124 673
Årets resultat		292 190	292 190
Pr 31.12.2025	100 000	5 316 863	5 416 863

Note 6 Bankinnskudd

Innestående midler på skattetrekkskonto (bundne midler) er på kr. 20 281.

Note 7 Aksjonærer

AKSJEKAPITALEN I STULIEN TRANSPORT OG MASKIN AS PR. 31.12 BESTÅR AV:

	Antall	Pålydende	Bokført
Ordinære aksjer	100	1 000,0	100 000
Sum	100		100 000

EIERSTRUKTUR

De største aksjonærene i % pr. 31.12 var:

	Ordinære	Eierandel	Stemmeandel
Alf Arild Stulien	100	100,0	100,0

AKSJER EIET AV MEDLEMMER I STYRET OG DAGLIG LEDER:

Navn	Verv	Ordinære
Alf Arild Stulien	Styreleder/daglig leder	100
Totalt antall aksjer		100

Selskapet skylder aksjonær NOK 243.158 pr 31.12. Det er ikke beregnet renter.