



ÅRSREGNSKAPET FOR REGNSKAPSÅRET 2024 - GENERELL INFORMASJON

Enheten

Organisasjonsnummer: 916 377 436
Organisasjonsform: Aksjeselskap
Foretaksnavn: FLØ CAPITAL AS
Forretningsadresse: Inger Alver Gløersens vei 49
3184 BORRE

Regnskapsår

Årsregnskapets periode: 01.01.2024 - 31.12.2024

Konsern

Morselskap i konsern: Nei

Regnskapsregler

Regler for små foretak benyttet: Ja
Benyttet ved utarbeidelsen av årsregnskapet til selskapet: Regnskapslovens alminnelige regler

Årsregnskapet fastsatt av kompetent organ

Bekreftet av representant for selskapet: Bdt Viken AS
Dato for fastsettelse av årsregnskapet: 21.05.2025

Grunnlag for avgivelse

År 2024: Årsregnskapet er elektronisk innlevert
År 2023: Tall er hentet fra elektronisk innlevert årsregnskap fra 2024

Det er ikke krav til at årsregnskapet m.v. som sendes til Regnskapsregisteret er undertegnet. Kontrollen på at dette er utført ligger hos revisor/enhetens øverste organ. Sikkerheten ivaretas ved at innsender har rolle/rettighet for innsending av årsregnskapet via Altinn, og ved at det bekreftes at årsregnskapet er fastsatt av kompetent organ.

Brønnøysundregistrene, 04.06.2025



Resultatregnskap

Beløp i: NOK	Note	2024	2023
RESULTATREGNSKAP			
Inntekter			
Salgsinntekt		6 000	
Sum inntekter		6 000	
Kostnader			
Lønnskostnad	1	10 000	13 000
Annen driftskostnad		180 390	139 597
Sum kostnader		190 390	152 597
Driftsresultat		-184 390	-152 597
Finansinntekter og finanskostnader			
Inntekt på investering i tilknyttet selskap			150 000
Annen renteinntekt		27 202	36 539
Sum finansinntekter		27 202	186 539
Annen rentekostnad		-1 300	95
Sum finanskostnader		-1 300	95
Netto finans		28 502	186 444
Resultat før skattekostnad		-155 888	33 847
Årsresultat		-155 888	33 847
Årsresultat etter minoritetsinteresser		-155 888	33 847
Totalresultat		-155 888	33 847
Overføringer og disponeringer			
Avsatt til annen egenkapital			33 847
Overført fra annen egenkapital		-155 888	
Sum overføringer og disponeringer		-155 888	33 847



Balanse

Beløp i: NOK	Note	2024	2023
BALANSE - EIENDELER			
Anleggsmidler			
Immaterielle eiendeler			
Finansielle anleggsmidler			
Investeringer i tilknyttet selskap	2	7 500	7 500
Investeringer i aksjer og andeler	2		
Andre langsiktige fordringer	3	3 862 364	3 800 074
Sum finansielle anleggsmidler		3 869 864	3 807 574
Sum anleggsmidler		3 869 864	3 807 574
Omløpsmidler			
Varer			
Fordringer			
Andre kortsiktige fordringer		22 394	
Sum fordringer		22 394	
Bankinnskudd, kontanter og lignende			
Bankinnskudd, kontanter o.l.		326 110	565 783
Sum bankinnskudd, kontanter og lignende		326 110	565 783
Sum omløpsmidler		348 505	565 783
SUM EIENDELER		4 218 369	4 373 357
BALANSE - EGENKAPITAL OG GJELD			
Egenkapital			
Innskutt egenkapital			
Aksjekapital		30 000	30 000
Sum innskutt egenkapital		30 000	30 000
Opptjent egenkapital			



Balanse

Beløp i: NOK	Note	2024	2023
Annen egenkapital		4 084 282	4 240 170
Sum opptjent egenkapital		4 084 282	4 240 170
Sum egenkapital		4 114 282	4 270 170
Sum langsiktig gjeld		0	0
Kortsiktig gjeld			
Leverandørgjeld		1 594	694
Annen kortsiktig gjeld	4	102 493	102 493
Sum kortsiktig gjeld		104 087	103 187
Sum gjeld		104 087	103 187
SUM EGENKAPITAL OG GJELD		4 218 369	4 373 357



Brønnøysundregistrene

ÅRSREGNSKAP FOR REGNSKAPSÅRET 2024 - GENERELL INFORMASJON

Journalnummer: 2025 503323

Enheten

Organisasjonsnummer: 916 377 436
Organisasjonsform: Aksjeselskap
Foretaksnavn: FLØ CAPITAL AS
Forretningsadresse: Inger Alver Gløersens vei 49
3184 BORRE

Regnskapsår

Årsregnskapets periode: 01.01.2024 - 31.12.2024

Konsern

Morselskap i konsern: Nei

Regnskapsregler

Regler for små foretak benyttet: Ja
Benyttet ved utarbeidelsen av
årsregnskapet til selskapet: Regnskapslovens alminnelige regler

Årsregnskapet fastsatt av kompetent organ

Bekreftet av representant for selskapet: Bdt Viken AS
Dato for fastsettelse av årsregnskapet: 21.05.2025

Revisjon

Selskapet har besluttet at årsregnskapet
ikke skal revideres: Ja
Årsregnskapet er utarbeidet av ekstern
autorisert regnskapsfører: Ja
Ekstern autorisert regnskapsfører har i
løpet av regnskapsåret bistått ved den
løpende regnskapsføringen eller utført
andre tjenester for selskapet enn å
utarbeide årsregnskapet: Ja

Grunnlag for avgivelse

År 2024: Årsregnskap er elektronisk innlevert.
År 2023: Tall er hentet fra elektronisk innlevert årsregnskap fra 2024.

Det er ikke krav til at årsregnskapet m.v. som sendes til Regnskapsregisteret er undertegnet. Kontrollen på at dette er utført ligger hos revisor/enhetens øverste organ. Sikkerheten ivaretas ved at innsender har rolle/rettighet for innsending av årsregnskapet via Altinn, og ved at det bekreftes at årsregnskapet er fastsatt av kompetent organ.

Brønnøysundregistrene, 02.06.2025

Brønnøysundregistrene
Postadresse: Postboks 900, 8910 Brønnøysund
Telefon: 75 00 75 00
E-post: firmapost@brreg.no Internett: www.brreg.no
Organisasjonsnummer: 974 760 673



Organisasjonsnr: 916 377 436
FLØ CAPITAL AS

RESULTATREGNSKAP

Beløp i: NOK	Note	2024	2023
RESULTATREGNSKAP			
Inntekter			
Salgsinntekt		6 000	
Sum inntekter		6 000	
Kostnader			
Lønnskostnad	1	10 000	13 000
Annen driftskostnad		180 390	139 597
Sum kostnader		190 390	152 597
Driftsresultat		-184 390	-152 597
Finansinntekter og finanskostnader			
Inntekt på investering i tilknyttet selskap			150 000
Annen renteinntekt		27 202	36 539
Sum finansinntekter		27 202	186 539
Annen rentekostnad		-1 300	95
Sum finanskostnader		-1 300	95
Netto finans		28 502	186 444
Resultat før skattekostnad		-155 888	33 847
Årsresultat		-155 888	33 847
Årsresultat etter minoritetsinteresser		-155 888	33 847
Totalresultat		-155 888	33 847
Overføringer og disponeringer			
Avsatt til annen egenkapital			33 847
Overført fra annen egenkapital		-155 888	
Sum overføringer og disponeringer		-155 888	33 847



Organisasjonsnr: 916 377 436
FLØ CAPITAL AS

BALANSE

Beløp i: NOK	Note	2024	2023
--------------	------	------	------

BALANSE - EIENDELER

Anleggsmidler

Immaterielle eiendeler

Finansielle anleggsmidler

Investeringer i tilknyttet selskap	2	7 500	7 500
Investeringer i aksjer og andeler	2		
Andre langsiktige fordringer	3	3 862 364	3 800 074
Sum finansielle anleggsmidler		3 869 864	3 807 574
Sum anleggsmidler		3 869 864	3 807 574

Omløpsmidler

Varer

Fordringer

Andre kortsiktige fordringer		22 394	
Sum fordringer		22 394	

Bankinnskudd, kontanter og lignende

Bankinnskudd, kontanter o. l.		326 110	565 783
Sum bankinnskudd, kontanter og lignende		326 110	565 783
Sum omløpsmidler		348 505	565 783

SUM EIENDELER		4 218 369	4 373 357
----------------------	--	------------------	------------------

BALANSE - EGENKAPITAL OG GJELD

Egenkapital

Innskutt egenkapital

Aksjekapital		30 000	30 000
Sum innskutt egenkapital		30 000	30 000

Opptjent egenkapital

Annen egenkapital		4 084 282	4 240 170
Sum opptjent egenkapital		4 084 282	4 240 170

Sum egenkapital		4 114 282	4 270 170
------------------------	--	------------------	------------------



Sum langsiktig gjeld		0	0
Kortsiktig gjeld			
Leverandørgjeld		1 594	694
Annen kortsiktig gjeld	4	102 493	102 493
Sum kortsiktig gjeld		104 087	103 187
Sum gjeld		104 087	103 187
SUM EGENKAPITAL OG GJELD		4 218 369	4 373 357



Organisasjonsnr: 916 377 436
FLØ CAPITAL AS

NOTEOPPLYSNINGER - SELSKAP - alle poster oppgitt i hele tall

Note

1

Antall årsverk i regnskapsåret
0.00

Sum Beløp

Balanseført verdi 31.12. Varige driftsmidler Immaterielle eiend.

Konsernregnskap

Morselskapet sitt navn

Forretningskontor for morselskapet

Begrunnelse for at datterselskap er utelatt fra konsolideringen

Samlet beløp - tilknyttet selskap Årets Fjorårets

Samlet beløp - foretak i samme konsern Årets Fjorårets

Samlet beløp - foretak i samme konsern Årets Fjorårets

Samlet beløp - felles kontrollert virksomhet Årets Fjorårets

Pantstillelse Beløp

Beholdning av egne aksjer Antall Pålydende Andel av aksjek.



Årsregnskap 2024

Flø Capital AS

Org.nr: 916 377 436

Innhold:

Resultat

Balanse

Noter





Resultatregnskap

Flø Capital AS

Driftsinntekter og driftskostnader	Note	2024	2023
Salgsinntekt		6 000	0
Sum driftsinntekter		6 000	0
Lønnskostnad	1	10 000	13 000
Annen driftskostnad		180 390	139 597
Sum driftskostnader		190 390	152 597
Driftsresultat		-184 390	-152 597
Finansinntekter og finanskostnader			
Inntekt på investering i tilknyttet selskap		0	150 000
Annen renteinntekt		27 202	36 539
Annen rentekostnad		-1 300	95
Resultat av finansposter		28 502	186 444
Resultat før skattekostnad		-155 888	33 847
Resultat		-155 888	33 847
Årsresultat		-155 888	33 847
Overføringer			
Avsatt til annen egenkapital		0	33 847
Overført fra annen egenkapital		155 888	0
Sum overføringer		-155 888	33 847



Balanse

Flø Capital AS

Eiendeler	Note	2024	2023
Finansielle anleggsmidler			
Investeringer i tilknyttet selskap	2	7 500	7 500
Andre langsiktige fordringer	3	3 862 364	3 800 074
Sum finansielle anleggsmidler		3 869 864	3 807 574
Sum anleggsmidler		3 869 864	3 807 574
Omløpsmidler			
Fordringer			
Andre kortsiktige fordringer		22 394	0
Sum fordringer		22 394	0
Bankinnskudd, kontanter o.l.		326 110	565 783
Sum omløpsmidler		348 505	565 783
Sum eiendeler		4 218 369	4 373 357



Balanse

Flø Capital AS

Egenkapital og gjeld	Note	2024	2023
Egenkapital			
Innskutt egenkapital			
Aksjekapital		30 000	30 000
Sum innskutt egenkapital		30 000	30 000
Opptjent egenkapital			
Annen egenkapital		4 084 282	4 240 170
Sum opptjent egenkapital		4 084 282	4 240 170
Sum egenkapital		4 114 282	4 270 170
Gjeld			
Annen langsiktig gjeld			
Kortsiktig gjeld			
Leverandørgjeld		1 594	694
Annen kortsiktig gjeld	4	102 493	102 493
Sum kortsiktig gjeld		104 087	103 187
Sum gjeld		104 087	103 187
Sum egenkapital og gjeld		4 218 369	4 373 357

Horten, 21.05.2025
Styret i Flø Capital AS

Frank Kristian Østern
Styreleder

Linda Østern
Styremedlem



Noter

Flø Capital AS

Regnskapsprinsipper

Årsregnskapet er satt opp i samsvar med regnskapsloven og NRS 8 - God regnskapsskikk for små foretak.

Driftsinntekter

Inntektsføring ved salg av varer skjer på leveringstidspunktet. Tjenester inntektsføres etter hvert som de leveres.

Skatt

Skattekostnaden i resultatregnskapet omfatter både periodens betalbare skatt og endring i utsatt skatt. Utsatt skatt er beregnet med 22 % på grunnlag av de midlertidige forskjeller som eksisterer mellom regnskapsmessige og skattemessige verdier, samt ligningsmessig underskudd til fremføring ved utgangen av regnskapsåret. Skatteøkende og skattereduserende midlertidige forskjeller som reverserer eller kan reverseres i samme periode er utlignet og nettoført.

Klassifisering og vurdering av omløpsmidler

Omløpsmidler og kortsiktig gjeld omfatter normalt poster som forfaller til betaling innen ett år etter balansedagen, samt poster som knytter seg til varekretsløpet. Omløpsmidler vurderes til laveste verdi av anskaffelseskost og virkelig verdi.

Aksjer i tilknyttet selskap

Investeringer i tilknyttede selskaper er vurdert etter kostmetoden.

Fordringer

Kundefordringer og andre fordringer oppføres til pålydende etter fradrag for avsetning til forventet tap. Avsetning til tap gjøres på grunnlag av en individuell vurdering av de enkelte fordringene.



Noter

Flø Capital AS

Note 1 Lønnskostnader og ytelser, godtgjørelser til daglig leder, styret og revisor

Lønnskostnader

Selskapet har i 2024 sysselsatt 0 årsverk.

Note 2 Verdipapirer

	Eier- andel	Anskaffelses kost	Balanseført verdi
DS/FKV/TS			
Borre Hageby AS	25,0%	7 500	7 500
Sum		7 500	7 500

Note 3 Fordringer med forfall senere enn ett år

	2024	2023
Lån til Varde Management AS	110 745	0
Lån til D2 Eiendom AS	51 545	0
Lån til Varde Management AS	700 000	800 000
Lån til Embra Teknologi AS	3 000 074	3 000 074
Sum langsiktige fordringer	3 862 364	3 800 074

Lån til Varde Management AS ligger uten tilbakebetalingsplan, men lånet kan konverteres til aksjer innen 2024 iht avtale.

Lånet gir Flø Capital AS rett på 40% av aksjene i Varde Management AS som overtas fra nåværende eier, dersom lånet gjøres om til aksjekapital. Dersom Flø Capital AS ikke ønsker å benytte seg av retten til å overta aksjene skal lånet tilbakebetales i sin helhet i tillegg til en kompensasjon på kr 200 000.

Lånet til Embra Teknologi AS skal betales tilbake innen 31.03.2026.
Lånet renteberegnes ikke.

Lånet til D2 Eiendom AS skal betales tilbake innen 24.06.2029.
Lånet renteberegnes med 6% p.a.



Noter

Flø Capital AS

Note 4 Gjeld til nærstående

Selskapet har per 31.12.2024 gjeld til aksjonær på kr 102 493. Det er ikke beregnet renter på lånet.



Flø Capital AS
Inger Alver Gløersens vei 49
3184 Borre

Horten, 21.05.2025



Innlevering og godkjenning av årsoppgjør 2024

Vi har utarbeidet utkast til offentlig regnskap og likningspapirer. Følgende tall er hentet fra årsregnskapet:

Resultat før skatt:	-155 888	Betalbar skatt:	
Skattekostnad:		Egenkapital:	4 114 282
Årsresultat:	-155 888	Avsatt utbytte:	0

Det er selskapets ledelse som er ansvarlig for avleggelse av årsregnskapet, og at de utarbeidede likningspapirene er riktige. Vi ber derfor om at selskapet selv foretar en gjennomgang av årsregnskapet og de utarbeidede likningspapirene og kontrollerer riktigheten av de gitte opplysningene.

Selskapet bekrefter sin godkjenning av årsregnskapet og de gitte opplysninger i likningspapirene ved å undertegne dette brevet.

Vi legger til grunn at ledelsen ikke kjenner til at det har forekommet eller er mistanke om misligheter eller andre uregelmessigheter som kan ha betydning for årsregnskapet. Vi forutsetter således at ledelsen ikke kjenner til at årsregnskapet inneholder vesentlige feil eller mangler eller at det har oppstått hendelser etter balansedagen som kan ha betydning for årsregnskapet. Likeledes forutsetter vi at alle opplysninger om nærstående parter og transaksjoner med disse er fremlagt og hensyntatt i årsregnskapet. Ledelsen erkjenner sitt ansvar for å sørge for ordentlig og oversiktlig registrering og dokumentasjon av enhetens regnskapsopplysninger i samsvar med lov og forskrifter.

Dersom selskapet etter gjennomgangen finner å kunne bekrefte ovenstående og godkjenne årsoppgjøret, må følgende underskrives og returneres til oss:

1. "Godkjenning årsoppgjør" som følger av dette brev.
2. Balanse signert av alle styremedlemmene. Har selskapet daglig leder, skal også daglig leder signere.

Ligningspapirene og årsregnskap er utarbeidet av oss og vil bli sendt inn ved elektronisk overførsel til Altinn, www.altinn.no når vi har mottatt dette brevet samt årsregnskap signert i retur.

Dersom det skulle være spørsmål eller uklarheter er det selvfølgelig bare å ta kontakt med oss.

Med vennlig hilsen
BDT Viken AS

Kundeunderskrift, godkjenning av årsoppgjør:

Supriya Karki Pandey
Regnskapskonsulent

Dato: _____ Sign.: _____

BDT Viken AS
Autorisert regnskapsførerselskap
Org. nr. NO 980 995 151 MVA
Bankkonto: 7058 05 76077
www.bdtviken.no

:
Telefon: +47
E-post: regnskap@bdtviken.no

KUNNSKAPSHUSET BDT VIKEN

OSLO | TØNSBERG | HORTEN | MOSS | HALDEN





Årsregnskap 2024

Flø Capital AS

Org.nr: 916 377 436

Innhold:

Resultat

Balanse

Noter





Resultatregnskap

Flø Capital AS

Driftsinntekter og driftskostnader	Note	2024	2023
Salgsinntekt		6 000	0
Sum driftsinntekter		6 000	0
Lønnskostnad	1	10 000	13 000
Annen driftskostnad		180 390	139 597
Sum driftskostnader		190 390	152 597
Driftsresultat		-184 390	-152 597
Finansinntekter og finanskostnader			
Inntekt på investering i tilknyttet selskap		0	150 000
Annen renteinntekt		27 202	36 539
Annen rentekostnad		-1 300	95
Resultat av finansposter		28 502	186 444
Resultat før skattekostnad		-155 888	33 847
Resultat		-155 888	33 847
Årsresultat		-155 888	33 847
Overføringer			
Avsatt til annen egenkapital		0	33 847
Overført fra annen egenkapital		155 888	0
Sum overføringer		-155 888	33 847



Balanse

Flø Capital AS

Eiendeler	Note	2024	2023
Finansielle anleggsmidler			
Investeringer i tilknyttet selskap	2	7 500	7 500
Andre langsiktige fordringer	3	3 862 364	3 800 074
Sum finansielle anleggsmidler		3 869 864	3 807 574
Sum anleggsmidler		3 869 864	3 807 574
Omløpsmidler			
Fordringer			
Andre kortsiktige fordringer		22 394	0
Sum fordringer		22 394	0
Bankinnskudd, kontanter o.l.		326 110	565 783
Sum omløpsmidler		348 505	565 783
Sum eiendeler		4 218 369	4 373 357



Balanse

Flø Capital AS

Egenkapital og gjeld	Note	2024	2023
Egenkapital			
Innskutt egenkapital			
Aksjekapital		30 000	30 000
Sum innskutt egenkapital		30 000	30 000
Opptjent egenkapital			
Annen egenkapital		4 084 282	4 240 170
Sum opptjent egenkapital		4 084 282	4 240 170
Sum egenkapital		4 114 282	4 270 170
Gjeld			
Annen langsiktig gjeld			
Kortsiktig gjeld			
Leverandørgjeld		1 594	694
Annen kortsiktig gjeld	4	102 493	102 493
Sum kortsiktig gjeld		104 087	103 187
Sum gjeld		104 087	103 187
Sum egenkapital og gjeld		4 218 369	4 373 357

Horten, 21.05.2025
Styret i Flø Capital AS

Frank Kristian Østern
Styreleder

Linda Østern
Styremedlem



Noter

Flø Capital AS

Regnskapsprinsipper

Årsregnskapet er satt opp i samsvar med regnskapsloven og NRS 8 - God regnskapsskikk for små foretak.

Driftsinntekter

Inntektsføring ved salg av varer skjer på leveringstidspunktet. Tjenester inntektsføres etter hvert som de leveres.

Skatt

Skattekostnaden i resultatregnskapet omfatter både periodens betalbare skatt og endring i utsatt skatt. Utsatt skatt er beregnet med 22 % på grunnlag av de midlertidige forskjeller som eksisterer mellom regnskapsmessige og skattemessige verdier, samt ligningsmessig underskudd til fremføring ved utgangen av regnskapsåret. Skatteøkende og skattereduserende midlertidige forskjeller som reverserer eller kan reverseres i samme periode er utlignet og nettoført.

Klassifisering og vurdering av omløpsmidler

Omløpsmidler og kortsiktig gjeld omfatter normalt poster som forfaller til betaling innen ett år etter balansedagen, samt poster som knytter seg til varekretsløpet. Omløpsmidler vurderes til laveste verdi av anskaffelseskost og virkelig verdi.

Aksjer i tilknyttet selskap

Investeringer i tilknyttede selskaper er vurdert etter kostmetoden.

Fordringer

Kundefordringer og andre fordringer oppføres til pålydende etter fradrag for avsetning til forventet tap. Avsetning til tap gjøres på grunnlag av en individuell vurdering av de enkelte fordringene.



Noter Flø Capital AS

Note 1 Lønnskostnader og ytelser, godtgjørelser til daglig leder, styret og revisor

Lønnskostnader

Selskapet har i 2024 sysselsatt 0 årsverk.

Note 2 Verdipapirer

	Eier- andel	Anskaffelses kost	Balanseført verdi
DS/FKV/TS			
Borre Hageby AS	25,0%	7 500	7 500
Sum		7 500	7 500

Note 3 Fordringer med forfall senere enn ett år

	2024	2023
Lån til Varde Management AS	110 745	0
Lån til D2 Eiendom AS	51 545	0
Lån til Varde Managment AS	700 000	800 000
Lån til Embra Teknologi AS	3 000 074	3 000 074
Sum langsiktige fordringer	3 862 364	3 800 074

Lån til Varde Management AS ligger uten tilbakebetalingsplan, men lånet kan konverteres til aksjer innen 2024 iht avtale.

Lånet gir Flø Capital AS rett på 40% av aksjene i Varde Managment AS som overtas fra nåværende eier, dersom lånet gjøres om til aksjekapital. Dersom Flø Capital AS ikke ønsker å benytte seg av retten til å overta aksjene skal lånet tilbakebetales i sin helhet i tillegg til en kompensasjon på kr 200 000.

Lånet til Embra Teknologi AS skal betales tilbake innen 31.03.2026.
Lånet renteberegnes ikke.

Lånet til D2 Eiendom AS skal betales tilbake innen 24.06.2029.
Lånet renteberegnes med 6% p.a.



Noter

Flø Capital AS

Note 4 Gjeld til nærstående

Selskapet har per 31.12.2024 gjeld til aksjonær på kr 102 493. Det er ikke beregnet renter på lånet.



Resultatregnskap

Flø Capital AS

Driftsinntekter og driftskostnader	Note	2024	2023
Salgsinntekt		6 000	0
Sum driftsinntekter		6 000	0
Lønnskostnad	1	10 000	13 000
Annen driftskostnad		180 390	139 597
Sum driftskostnader		190 390	152 597
Driftsresultat		-184 390	-152 597
Finansinntekter og finanskostnader			
Inntekt på investering i tilknyttet selskap		0	150 000
Annen renteinntekt		27 202	36 539
Annen rentekostnad		-1 300	95
Resultat av finansposter		28 502	186 444
Resultat før skattekostnad		-155 888	33 847
Resultat		-155 888	33 847
Årsresultat		-155 888	33 847
Overføringer			
Avsatt til annen egenkapital		0	33 847
Overført fra annen egenkapital		155 888	0
Sum overføringer		-155 888	33 847



Balanse

Flø Capital AS

Eiendeler	Note	2024	2023
Finansielle anleggsmidler			
Investeringer i tilknyttet selskap	2	7 500	7 500
Andre langsiktige fordringer	3	3 862 364	3 800 074
Sum finansielle anleggsmidler		3 869 864	3 807 574
Sum anleggsmidler		3 869 864	3 807 574
Omløpsmidler			
Fordringer			
Andre kortsiktige fordringer		22 394	0
Sum fordringer		22 394	0
Bankinnskudd, kontanter o.l.		326 110	565 783
Sum omløpsmidler		348 505	565 783
Sum eiendeler		4 218 369	4 373 357



Balanse

Flø Capital AS

Egenkapital og gjeld	Note	2024	2023
Egenkapital			
Innskutt egenkapital			
Aksjekapital		30 000	30 000
Sum innskutt egenkapital		30 000	30 000
Opptjent egenkapital			
Annen egenkapital		4 084 282	4 240 170
Sum opptjent egenkapital		4 084 282	4 240 170
Sum egenkapital		4 114 282	4 270 170
Gjeld			
Annen langsiktig gjeld			
Kortsiktig gjeld			
Leverandørgjeld		1 594	694
Annen kortsiktig gjeld	4	102 493	102 493
Sum kortsiktig gjeld		104 087	103 187
Sum gjeld		104 087	103 187
Sum egenkapital og gjeld		4 218 369	4 373 357

Horten, 21.05.2025
Styret i Flø Capital AS

Frank Kristian Østern
Styreleder

Linda Østern
Styremedlem



NØKKELTALL SKATTEMELDING 2024

FLØ CAPITAL AS



INNTEKT & SKATT

Inntekter		Kostnader		Årsresultat	
33 202	-	189 091	=	-155 888	
Salgsinntekt	6 000	Lønnskostnad	10 000	± Midlertidige forskjeller	0
Annen driftsinntekt	0	Varekostnad	0	± Permanente forskjeller	0
Finansinntekt	27 202	Annen driftskostnad	180 390	± Skatt	0
		Finanskostnad	-1 300	NÆRINGSINNTEKT	
		Skattekostnad	0	= -155 888	

BETALBAR SKATT

NÆRINGSINNTEKT	-155 888
- AVGITT KONSERNBIDRAG	0
+ MOTTATT KONSERNBIDRAG	0
- FREMFØRT UNDERSKUDD	0
+ JUSTERT INNTEKT RENTEBOGRENSNING	0
= NETTO INNTEKT	-155 888
BETALBAR SKATT I BALANSEN	0

UTSATT SKATT

NETTO ENDRING MIDL. FORSKJELLER	0
ENDRING UTSATT SKATT	0
UNDERSKUDD TIL FREMFØRING	
FREMFØRT UNDERSKUDD FRA TIDLIGERE	391 326
ÅRETS UNDERSKUDD	155 888
UNDERSKUDD TIL FREMFØRING	547 214



FORMUE & EGENKAPITAL

Bruttoformue		Gjeld		Nettoformue
4 512 376	-	104 087	=	4 408 289

EIENDOM



0

INVESTERINGER



301 507

ANLEGGSMIDLER



0

ØVRIGE EIENDELER



4 210 869

AKSJEVERDI

NETTOFORMUE	4 408 289
÷ ANTALL AKSJER (EKSKL. EGNE)	30 000
= VERDI PR. AKSJE	146,943

EGENKAPITAL

INNGÅENDE EGENKAPITAL	4 270 170
+ TILLEGG	0
- FRADRAG	155 888
= UTGÅENDE EGENKAPITAL	4 114 282





Klient
Org.nr

Flø Capital AS
916 377 436



Skattemelding 2024

Oppsummering

Navn	Beskrivelse	Verdi
Skattemelding		
Underskudd		155 888
Skattemessig underskudd (Samlet underskudd)		155 888
Konsernbidrag		
Sum samlet mottatt konsernbidrag/ avgitt konsernbidrag (netto)		0
Underskudd til fremføring		
Underskudd til fremføring per 01.01		391 326
Underskudd til fremføring per 31.12		547 214
Næringsspesifikasjon		
Resultat og balanse		
Årsresultat		-155 888
Eiendeler		4 218 369
Gjeld og egenkapital		4 218 369
Beregnet næringsinntekt		
Årsresultat		-155 888
Skattemessig resultat		-155 888



Skattemelding



Navn	Beskrivelse	Verdi
Opplysning om skattesubjekt		
Er selskapet børsnotert eller heleid av et børsnotert selskap?	Nei	
Har selskapet mottatt eller overført skattefrie eiendeler eller forpliktelser?	Nei	
Har foretaket virksomhet med fast driftssted/ filial i utlandet?	Nei	
Skal selskapet rapportere opplysninger om ytelser mellom selskap og personlig aksjonær, deltaker eller nærstående til denne	Ja	
Er omfattet av finansskatt på lønn og overskudd	Nei	
Eierskap		
Har selskapet blitt del av et konsern i løpet av inntektsåret?	Nei	
Er fullt avviklet i inntektsåret	Nei	
Inntekt og underskudd		
Underskudd til fremføring		
Fremført underskudd fra tidligere år		391 326
Fremførbart underskudd i inntekt		547 214
Rest oppnådd underhåndsakord og gjeldsettergivelse		0
Inntektsfradrag		
Underskudd		155 888
Inntekt før fradrag for eventuelt avgitt konsernbidrag		-155 888
Samlet inntekt		0
Samlet underskudd		155 888
Formue og gjeld		
Formuesobjekt		
Formuesobjekt uten verdsettingsrabatt	Innskudd i innen- og utenlandske banker	326 110
Formuesobjekt uten verdsettingsrabatt	Aksjer i norske selskaper	301 507
Formuesobjekt uten verdsettingsrabatt	Fordringer	3 884 758
Samlet verdi før eventuell verdsettingsrabatt		4 512 376
Samlet gjeld		104 087
Annen gjeld		104 087
Verdsetting av aksje		
Samlet verdi av aksjene bak selskapet		4 408 289



Næringsspesifikasjon



Navn	Beskrivelse	Verdi
Virksomhet		
Regnskapsplikttype	Full regnskapsplikt	
Regnskapsperiode	01.01.2024 - 31.12.2024	
Virksomhetstype	Øvrig selskap	
Regeltype for årsregnskap	Regnskapslovens regler for små foretak	

Kontaktperson

Navn	Frank Kristian Østern
E-post	frankostern@gmail.com

RESULTAT

Driftsinntekt

Salgsinntekt

3100 Salg og uttak med 0 prosent mva.	6 000
Sum driftsinntekt	6 000

Driftskostnad

Lønnskostnad

5900 Andre personalkostnader	10 000
------------------------------	--------

Annen driftskostnad

6400 Leie av maskiner, inventar og utstyr med mer	7 238
6500 Verktøy, inventar med mer som skal kostnadsføres direkte	19 478
6700 Regnskapstjenester, rådgivning med mer	31 660
6995 Kontorrekvisita, elektronisk kommunikasjon, porto med mer	37 078
7165 Reise- og diettkostnader, uten opplysningsplikt	19 406
7440 Gaver	65 000
7700 Andre kostnader	531
Sum driftskostnad	190 390

Finansinntekt

8050 Annen renteinntekt	27 202
Sum finansinntekt	27 202

Finanskostnad

8150 Annen rentekostnad	-1 300
Sum finanskostnad	-1 300
Årsresultat	-155 888

BALANSE

Anleggsmidler

Balanseverdi for anleggsmidler

1332 Investeringer i andre tilknyttede selskap	7 500
1390 Andre langsiktige fordringer	3 862 364
Sum balanseverdi for anleggsmidler	3 869 864

Omløpsmidler

Balanseverdi for omløpsmidler

1570 Andre kortsiktige krav/fordringer	22 394
1920 Bankinnskudd	326 110
Sum balanseverdi for omløpsmidler	348 505
Sum balanseverdi for eiendeler	4 218 369

Gjeld og egenkapital

Maestro Årsoppgjør	Flø Capital AS	Side 3
--------------------	----------------	--------



Navn	Beskrivelse	
Egenkapital		
2000 Aksjekapital/Egenkapital andre foretak		30 000
2050 Positiv egenkapital		4 084 282
Sum egenkapital		4 114 282

Kortsiktig gjeld		
2400 Gjeld til leverandører		1 594
2910 Gjeld til ansatte og personlige eiere		102 493
Sum kortsiktig gjeld		104 087
Sum balanseverdi for gjeld og egenkapital		4 218 369

Forskjell mellom regnskapsmessig og skattemessig verdi

Midlertidige forskjeller

Navn og beskrivelse	RM	SM	RM i fjor	SM i fjor
141 Andre fordringer (også langsiktige)	3 884 758	3 884 758	3 800 074	3 800 074

Navn	Beskrivelse	Verdi
Sum endring i midlertidig forskjell		0

Beregnet næringsinntekt

Fordelt beregnet næringsinntekt for upersonlig skattepliktig

Kommune	Horten	
Skattemessig resultat før eventuelt fradrag for etterbetaling		-155 888
Skattemessig resultat etter eventuelt fradrag for etterbetaling		-155 888
Skattemessig resultat		-155 888

Spesifikasjon av omløpsmiddel

Spesifikasjon av skattemessig verdi på fordring

Annen fordring		3 884 758
Sum skattemessig verdi på fordring		3 884 758

Egenkapitalavstemming

Egenkapital pr 31.12. i fjor		4 270 170
------------------------------	--	-----------

Egenkapitalendring

Årets underskudd		155 888
Sum fradrag fra inngående egenkapital		155 888
Egenkapital pr 31.12.		4 114 282

Andre forhold

Ytelse fra aksjonær, deltaker eller nærstående

Lån

Lånesaldo ved utgangen av inntektsåret		102 493
--	--	---------

Lønns- og pensjonskostnader

Lønns og pensjonskostnad

Kontonummer	2940;5020
Kontonavn	Skyldig feriepenger; Feriepenger


Lønns og pensjonskostnad

Kontonummer	5000
Kontonavn	Lønn til ansatte

Maestro Årsoppgjør	Flø Capital AS	Side 4
--------------------	----------------	--------



Flø Capital AS
916 377 436



Diverse opplysninger 2024

Spesifikasjonsutskrift

Beskrivelse

Selskapet

Er selskapet børsnotert eller heleid av et børsnotert selskap?	Nei
Har selskapet mottatt eller overført skattefrie eiendeler eller forpliktelser?	Nei
Er selskapet aviklet under inntektsåret?	Nei

Eierforhold

Har selskapet blitt del av et konsern i løpet av inntektsåret?	Nei
Eventuell konsernspiss ved utgang av inntektsåret	
Eventuell konsernspiss ved utgang av forrige inntektsår	
Norsk konsernspiss	

Restrukturering

Har foretaket gjennomført endring i foretaksstruktur i inntektsåret?	Nei
--	-----

Utenlandsforhold

Har selskapet virksomhet med fast driftssted i andre land?	Nei
Ble selskapet omorganisert over landegrensene i inntektsåret?	Nei
Utenlandsk eier, som enten direkte eller indirekte har kontroll over selskapet	
Hvis selskapet en del av et konsern som skal levere land-for-land-rapportering, velg foretak:	

Annet

Er selskapet omfattet av finansskatt på lønn og overskudd?	Nei
--	-----



Flø Capital AS
916 377 436




Spesifikasjonsutskrift

Resultat

Nr	Betegnelse	I år	I fjor
Salgsinntekt			
3100	Salg og uttak med 0 prosent mva.	6 000	0
Sum salgsinntekt		6 000	0
Sum driftsinntekt		6 000	0
Lønnskostnad			
5900	Andre personalkostnader	10 000	13 000
Sum lønnskostnad		10 000	13 000
Annen driftskostnad			
6400	Leie av maskiner, inventar og utstyr med mer	7 238	5 061
6500	Verktøy, inventar med mer som skal kostnadsføres direkte	19 478	955
6700	Regnskapstjenester, rådgivning med mer	31 660	30 231
6995	Kontorrekvisita, elektronisk kommunikasjon, porto med mer	37 078	3 099
7165	Reise- og diettkostnader, uten opplysningsplikt	19 406	410
7370	Representasjonskostnader	0	6 534
7440	Gaver	65 000	93 348
7700	Andre kostnader	531	-42
Sum annen driftskostnad		180 390	139 597
Sum driftskostnad		190 390	152 597
Driftsresultat		-184 390	-152 597
Finansinntekt			
8050	Annen renteinntekt	27 202	36 539
8079	Andre finansinntekter	0	150 000
Sum finansinntekt		27 202	186 539
Finanskostnad			
8150	Annen rentekostnad	-1 300	95
Sum finanskostnad		-1 300	95
Resultat før skattekostnad		-155 888	33 847
Årsresultat		-155 888	33 847



Flø Capital AS
916 377 436



BankID Signing
Frank Østern
2025-05-21

Midlertidige forskjeller 2024

Spesifikasjonsutskrift

Betegnelse	I fjor	I år	Endring
Utestående andre fordringer			
Regnskapsmessig verdi på andre fordringer	3 800 074	3 884 758	
Skattemessig verdi på andre fordringer	3 800 074	3 884 758	
Forskjeller / endring i forskjeller	0	0	0
Sum endring i forskjeller fra postene ovenfor			0
Akkumulert fremførbart skattemessig underskudd			
Fremførbart skattemessig underskudd	391 326	547 214	
Omregnet ubenyttet kreditfradrag til fremføring	0	0	
Avskåret rentefradrag til fremføring	0	0	
Andre forskjeller	0	0	
Sum forskjeller- grunnlag for utsatt skatt/utsatt skattefordel			
Sum positive forskjeller	0	0	
Sum negative forskjeller	391 326	547 214	
Sum forskjeller som ikke inngår i beregning av utsatt skatt/skattefordel	-391 326	-547 214	
Grunnlag for beregning av utsatt skatt/skattefordel	0	0	



Flø Capital AS
916 377 436



BankID Signing
Frank Østern
2025-05-21


Permanente forskjeller

Spesifikasjonsutskrift

Nr	Betegnelse	I år
	Tilbakeføringer av inntekter og kostnader fra resultatregnskapet	
0610	Ikke fradragsberettigede kostnader (representasjon, kontingenter, gaver, andre)	0
	Tilbakeføringer av inntekter og kostnader fra resultatregnskapet: Sum	0
	Sum tillegg i næringsinntekt	0
	Sum fradrag i næringsinntekt	0



Flø Capital AS
916 377 436



BankID Signing
Frank Østern
2025-05-21

Skattepliktig inntekt 2024

Spesifikasjonsutskrift

Betegnelse	I år
Beregnet næringsinntekt	
Årsresultat	-155 888
Sum tillegg i næringsinntekt	0
Sum fradrag i næringsinntekt	0
Sum endring i midlertidige forskjeller	0
Inntekt på Svalbard	0
Næringsinntekt/-underskudd	-155 888
Inntekt og underskudd	
Mottatt konsembidrag	0
Årets anvendelse av fremført underskudd fra tidligere år	0
Avgitt konsembidrag	0
Justering av inntekt overført fra Begrensning av rentefradrag	0
Netto underskudd	-155 888
Oversikt over underskudd til fremføring	
Fremført underskudd fra tidligere år	391 326
Oppnådd underhåndsakkord og gjeldsettergivelse	0
Andel av underhåndsakkord og gjeldsettergivelse motregnet fremført underkudd fra tidligere år	0
Rest oppnådd underhåndsakkord og gjeldsettergivelse	0
Rest fremført underskudd fra tidligere år	391 326
Årets anvendelse av fremført underskudd fra tidligere år	0
Årets underskudd	155 888
Rest underhåndsakkord og gjeldsettergivelse motregnet mot årets underskudd	0
Sum underskudd til fremføring	547 214



Flø Capital AS
916 377 436



BankID Signing
Frank Østern
2025-05-21

Balanse

Spesifikasjonsutskrift

Nr	Betegnelse	I år	I fjor
Anleggsmidler			
1332	Investeringer i andre tilknyttede selskap	7 500	7 500
1390	Andre langsiktige fordringer	3 862 364	3 800 074
Sum anleggsmidler		3 869 864	3 807 574
Omløpsmidler			
1570	Andre kortsiktige krav/fordringer	22 394	0
1920	Bankinnskudd	326 110	565 783
Sum omløpsmidler		348 505	565 783
Sum eiendeler		4 218 369	4 373 357
Egenkapital			
2000	Aksjekapital/Egenkapital andre foretak	30 000	30 000
2050	Positiv egenkapital	4 084 282	4 240 170
Sum egenkapital		4 114 282	4 270 170
Kortsiktig gjeld			
2400	Gjeld til leverandører	1 594	694
2910	Gjeld til ansatte og personlige eiere	102 493	102 493
Sum kortsiktig gjeld		104 087	103 187
Egenkapital og gjeld		4 218 369	4 373 357



Flø Capital AS
916 377 436



BankID Signing
Frank Østern
2025-05-21


Varelager 2024

Spesifikasjonsutskrift

Betegnelse	I år	I fjor
Regnskapsmessig verdi		
Råvarer og innkjøpte halvfabrikata	0	0
Varer under tilvirkning	0	0
Ferdigtilvirkede varer	0	0
Innkjøpte varer for videresalg	0	0
Buskap	0	0
Selvproduserte varer benyttet i egen produksjon	0	0
Regnskapsmessig verdi: Sum	0	0
Skattemessig verdi		
Råvarer og innkjøpte halvfabrikata	0	0
Varer under tilvirkning	0	0
Ferdigtilvirkede varer	0	0
Innkjøpte varer for videresalg	0	0
Buskap	0	0
Selvproduserte varer benyttet i egen produksjon	0	0
Skattemessig verdi: Sum	0	0



Flø Capital AS
916 377 436



BankID Signing
Frank Østern
2025-05-21

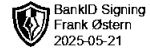
Fordringer 2024

Spesifikasjonsutskrift

Betegnelse	I år	I fjor
Skattemessige fordringer		
Kundefordringer og ikke fakturert driftsinntekter pr 31.12	0	0
Skattemessig nedskrivning på kundefordringer	0	0
Skattemessig verdi på kundefordringer	0	0
Andre fordringer i valuta	0	0
Andre fordringer i valuta, ikke skm formue	0	0
Andre fordringer, ikke skm formue	0	0
Andre fordringer	3 884 758	3 800 074
Sum skattemessig verdi på fordringer	3 884 758	3 800 074



Flø Capital AS
916 377 436



BankID Signing
Frank Østern
2025-05-21


Egenkapitalavstemming 2024

Spesifikasjonsutskrift

Betegnelse	I år
Inngående egenkapital	4 270 170
Fradrag	
Årets underskudd	155 888
Fradrag: Sum	155 888
Sum netto negative prinsippendringer	0
Utgående egenkapital	4 114 282



Flø Capital AS
916 377 436



BankID Signing
Frank Østern
2025-05-21

Formue 2024

Spesifikasjonsutskrift

Betegnelse	I år	I fjor
Investeringer		
Aksjer i norske selskaper	301 507	1 340 018
Øvrige eiendeler		
Bankinnskudd	326 110	565 783
Fordringer	3 884 758	3 800 074
Sum bruttoformue	4 512 376	5 705 874
Gjeld		
Annen gjeld	104 087	103 187
Sum gjeld	104 087	103 187
Sum nettoformue	4 408 289	5 602 688

Betegnelse	I år	I fjor
Kun beregning		
Total antall aksjer	30 000	
Total antall aksjer eksklusive egne aksjer	30 000	
Aksjeverdi per aksje	146,943	
Samlet verdi bak aksjene i selskapet	4 408 289	5 602 688



Årsoppgjørdisponeringer

Klient Flø Capital AS
Org.nr 916 377 436



Tekst	Beløp	Debet	Kredit	
Betalbar skatt	0,00	8300	Betalbar skatt	2500
Utsatt skatt	0,00	1070	Utsatt skattefordel	2120
Utsatt skatt	0,00			
Endring betalbar skatt av rentebegrensning	0,00			
Endring utsatt skatt av rentebegrensning og	0,00			
Avsatt utbytte	0,00	8920	Avsatt til utbytte	2800
Tilleggsutbytte	0,00			
Ekstraordinært utbytte	0,00			
Overført til annen egenkapital	0,00	8960	Overføringer annen eg	2050
Overført fra annen egenkapital	155 888,23	2050	Annen egenkapital	8961
Overføring til/fra annen innskutt EK	0,00	8962	Avsatt til annen innsku	2030
Overført til udekket tap	0,00	2080	Udekket tap	8990
Dekning av tidligere udekket tap	0,00	8969	Avsatt til dekning av tid	2080
Sum	155 888,23			
Ifølge næringsoppgaven				
Resultat før skatt	-155 888,23	Årsoverskudd	-155 888,23	Udekket tap
Årets skattekostnad	0,00	Dekket	-155 888,23	Skattepliktig inntekt
		Udekket	0,00	



Skatteberegning 2024

Klient Flø Capital AS
Org.nr 916 377 436

Betalbar skatt	Grunnlag	Sats	Skattebeløp i år	Skattebeløp i fjor
Alminnelig inntekt	0	22,00 %	0	0
- Fremførbar godtgjørelse (i fjor)				0
= Sum betalbar skatt			0	0
+ Skatteeffekt av konsernbidrag			0	0
= Betalbar skatt på årets resultat			0	0

Betalbar skatt i balansen	Skattebeløp i år	Skattebeløp i fjor
Sum betalbar skatt	0	0
Skatteeffekt av konsernbidrag	0	0
+ Skyldig ilignet skatt fra tidligere år	0	0
- Tilskudd SkatteFUNN	0	0
+ Andre tillegg/fradrag	0	0
= Sum betalbar skatt i balansen	0	0
Innbetalt skatt	0	0
Restskatt	0	0

Skattekostnad	Skattebeløp i år	Skattebeløp i fjor
Sum betalbar skatt	0	0
+ Skatteeffekt av resultatført konsernbidrag	0	0
+ For lite/for mye avsatt skatt tidligere år	0	0
+ Betalt kildeskatt til utlandet	0	0
+ Endring av utsatt skatt	0	0
+ Differanse i utsatt skatt IB	0	0
= Sum skattekostnad	0	0

Utsatt skatt	1.1.2024	31.12.2024	Endring
Sum positive forskjeller fra RF-1217	0	0	
Sum negative forskjeller fra RF-1217	391 326	547 214	
Andel negative utlignet	-391 326	-547 214	
Netto midlertidige forskjeller	0	0	
Beregnet utsatt skatt	0	0	0

Underskudd til fremføring, jf. skattemeldingen

År	Ubenyttet	Gjeld/akkord	Anvendt	Rest
2019	44 083	0	0	44 083
2021	209 852	0	0	209 852
2022	137 391	0	0	137 391
2024	155 888	0	0	155 888
	547 214	0	0	547 214



Saldobalanse



Klient Flø Capital AS
Org.nr 916 377 436

Konto nr	Kontobetegnelse	Foreløpig 2024	Oppgjørsposter 2024	Endelig 2024	Saldo 2023	Avvik 2024-2023	Avvik % 2024-2023	NO	R/B
1314	Aksjer i Borre Hageby A	7 500,00	0,00	7 500,00	7 500,00	0,00	0,00	1332	575
1331	Lån til Varde Managmer	700 000,00	0,00	700 000,00	800 000,00	-100 000,00	-12,50	1390	591
1333	Lån til Embra Teknologi	3 000 074,00	0,00	3 000 074,00	3 000 074,00	0,00	0,00	1390	591
1334	Lån til D2 Eiendom AS	51 545,21	0,00	51 545,21	0,00	51 545,21	0,00	1390	591
1335	Kortsiktig lån til D2 Eien	5 003,29	0,00	5 003,29	0,00	5 003,29	0,00	1570	615
1336	Kortsiktig lån til D2 Eien	15 066,58	0,00	15 066,58	0,00	15 066,58	0,00	1570	615
1337	Lån til Varde Managem	110 745,00	0,00	110 745,00	0,00	110 745,00	0,00	1390	591
1701	Forskuddsbetalt kostan	2 324,25	0,00	2 324,25	0,00	2 324,25	0,00	1570	615
1921	Bank 1506.26.70492	9 652,94	0,00	9 652,94	559 949,59	-550 296,65	-98,28	1920	655
1922	Bank 1506.62.66513	98,55	0,00	98,55	5 833,03	-5 734,48	-98,31	1920	655
1923	Bank 1520.03.01576	2 321,31	0,00	2 321,31	0,00	2 321,31	0,00	1920	655
1924	Bank 1520.08.07453	314 037,65	0,00	314 037,65	0,00	314 037,65	0,00	1920	655
2000	Aksjekapital	-30 000,00	0,00	-30 000,00	-30 000,00	0,00	0,00	2000	670
2050	Annen egenkapital	-4 240 170,04	155 888,23	-4 084 281,81	-4 240 170,04	155 888,23	-3,68	2050	695
2400	Leverandørgjeld	-1 594,39	0,00	-1 594,39	-694,00	-900,39	129,74	2400	780
2912	Mellomværende Frank	-102 492,58	0,00	-102 492,58	-102 492,58	0,00	0,00	2910	800
3100	Salgsinntekt, avgiftsri	-6 000,00	0,00	-6 000,00	0,00	-6 000,00	0,00	3100	10
5990	Annen personalkostnad	10 000,00	0,00	10 000,00	13 000,00	-3 000,00	-23,08	5900	40
6420	Leie datasystemer	7 237,50	0,00	7 237,50	5 061,39	2 176,11	42,99	6400	70
6540	Inventar	17 429,20	0,00	17 429,20	955,25	16 473,95	1 724,57	6500	70
6550	Driftsmateriale	2 049,00	0,00	2 049,00	0,00	2 049,00	0,00	6500	70
6705	Honorar regnskap	26 660,00	0,00	26 660,00	30 231,00	-3 571,00	-11,81	6700	70
6790	Inkassoomkostninger	5 000,00	0,00	5 000,00	0,00	5 000,00	0,00	6700	70
6810	Data/EDB-kostnad	14 538,00	0,00	14 538,00	0,00	14 538,00	0,00	6995	70
6840	Aviser, tidsskrifter, bøke	774,75	0,00	774,75	3 099,00	-2 324,25	-75,00	6995	70
6900	Telefon, porto m.v.	21 765,38	0,00	21 765,38	0,00	21 765,38	0,00	6995	70
7140	Reisekostnad, ikke opp	19 406,00	0,00	19 406,00	410,00	18 996,00	4 633,17	7165	70
7350	Representasjon, fradrag	0,00	0,00	0,00	1 063,00	-1 063,00	-100,00	7370	70
7360	Representasjon, ikke fra	0,00	0,00	0,00	5 471,34	-5 471,34	-100,00	7370	70
7420	Gave, fradragsberettig	65 000,00	0,00	65 000,00	93 348,00	-28 348,00	-30,37	7440	70
7740	Øredifferanser	0,00	0,00	0,00	-0,17	0,17	-100,00	7700	70
7770	Bank og kortgebyrer	110,50	0,00	110,50	-41,50	152,00	-366,27	7700	70
7790	Annen kostnad, fradrag	420,00	0,00	420,00	0,00	420,00	0,00	7700	70
8050	Annen renteinntekt	-16 457,48	0,00	-16 457,48	-137,48	-16 320,00	11 870,82	8050	110
8051	Renter på utlån	-10 745,00	0,00	-10 745,00	0,00	-10 745,00	0,00	8050	110
8052	Psilpt rente Borre Hage	0,00	0,00	0,00	-36 401,74	36 401,74	-100,00	8050	110
8070	Annen finansinntekt	0,00	0,00	0,00	-150 000,00	150 000,00	-100,00	8079	100
8150	Annen rentekostnad	-1 322,08	0,00	-1 322,08	0,00	-1 322,08	0,00	8150	145
8155	Renter leverandørgjeld	22,46	0,00	22,46	95,35	-72,89	-76,44	8150	145
8960	Overføringer annen ege	0,00	0,00	0,00	33 846,56	-33 846,56	-100,00	EGE	320
8961	Overføringer fra annen	0,00	-155 888,23	-155 888,23	0,00	-155 888,23	0,00	EGE	335
		0,00	0,00	0,00	0,00				
Sammendrag									
1000	- 1950	4 218 368,78	0,00	4 218 368,78	4 373 356,62				
2000	- 2990	-4 374 257,01	155 888,23	-4 218 368,78	-4 373 356,62				
3000	- 3900	-6 000,00	0,00	-6 000,00	0,00				
4000	- 4500	0,00	0,00	0,00	0,00				
5000	- 5990	10 000,00	0,00	10 000,00	13 000,00				
6000	- 6940	95 453,83	0,00	95 453,83	39 346,64				
7000	- 7880	84 936,50	0,00	84 936,50	100 250,67				
8000	- 8990	-28 502,10	-155 888,23	-184 390,33	-152 597,31				
		0,00	0,00	0,00	0,00				



Posteringsdokumentasjon



Klient Flø Capital AS
Fødsels-/org.nr 916 377 436

	Konto	Debet	Kredit
Disponeringer			
D6 Disponeringer			
Overført fra annen egenkapital	2050 Annen egenkapital	155 888,23	
Overført fra annen egenkapital	8961 Overføringer fra annen egenkapital		155 888,23

Vi bekrefter herved at ovennevnte posteringer er utført på bakgrunn av instruks fra oss.

Horten, 21.05.2025

.....
Frank Kristian Østern



Verdipapirer

Beholdning

Klient: Flø Capital AS

Fødsels-/orgnr: 916 377 436

Periode: Årsoppgjør 2024

Firma	Børs-ticker	Beholdning	Regnskapsm.	Kostpris		Skattm. inng.verdi	Siste kurs	Markeds-verdi	Sum skm. gevinst/ tap	
				Skattm.	Skattm.				Urealisert	Realisert
Holtan Uvikling AS		0,00			0,00	0,0000	0			
Borre Hageby AS		7 500,00	7 500,00	7 500,00	7 500,00	0,0000	0			-7 500
Unite Living AS		0,00			0,00	0,0000	0			
Sum:		7 500,00	7 500,00	7 500,00	7 500,00		0			-7 500

Merk Realisert gevinst/tap er kun beregnet for inneværende regnskapsår.



BankID Signing
Frank Østern
2025-05-21

Sic

Flø Capital AS

Maestro Årsoppgjør