



## ÅRSREGNSKAPET FOR REGNSKAPSÅRET 2020 - GENERELL INFORMASJON

### Enheten

Organisasjonsnummer: 985 736 480  
Organisasjonsform: Samvirkeforetak  
Foretaksnavn: EVENTYRSMAK SA  
Forretningsadresse: Tonsveien 340  
3370 VIKERSUND

### Regnskapsår

Årsregnskapets periode: 01.01.2020 - 31.12.2020

### Konsern

Morselskap i konsern: Nei

### Regnskapsregler

Regler for små foretak benyttet: Ja  
Benyttet ved utarbeidelsen av årsregnskapet til selskapet: Regnskapslovens alminnelige regler

### Årsregnskapet fastsatt av kompetent organ

Bekreftet av representant for selskapet: Helge Bendiksby  
Dato for fastsettelse av årsregnskapet: 11.05.2021

### Grunnlag for avgivelse

År 2020: Årsregnskapet er elektronisk innlevert  
År 2019: Tall er hentet fra elektronisk innlevert årsregnskap fra 2020

*Det er ikke krav til at årsregnskapet m.v. som sendes til Regnskapsregisteret er undertegnet. Kontrollen på at dette er utført ligger hos revisor/enhetens øverste organ. Sikkerheten ivaretas ved at innsender har rolle/rettighet for innsending av årsregnskapet via Altinn, og ved at det bekreftes at årsregnskapet er fastsatt av kompetent organ.*

Brønnøysundregistrene, 03.08.2022



## Resultatregnskap

| Beløp i: NOK                                  | Note | 2020           | 2019             |
|---|------|----------------|------------------|
| <b>RESULTATREGNSKAP</b>                       |      |                |                  |
| <b>Inntekter</b>                              |      |                |                  |
| Salgsinntekt                                  |      | 166 362        | 1 499 536        |
| Annen driftsinntekt                           |      | 119 857        | 76 910           |
| <b>Sum inntekter</b>                          |      | <b>286 219</b> | <b>1 576 447</b> |
| <b>Kostnader</b>                              |      |                |                  |
| Varekostnad                                   |      | 45 528         | 1 261 096        |
| Lønnskostnad                                  | 3    | -87 272        | 373 795          |
| Annen driftskostnad                           |      | 101 109        | 235 357          |
| <b>Sum kostnader</b>                          |      | <b>59 365</b>  | <b>1 870 248</b> |
| <b>Driftsresultat</b>                         |      | <b>226 854</b> | <b>-293 801</b>  |
| <b>Finansinntekter og finanskostnader</b>     |      |                |                  |
| Annen renteinntekt                            |      | 2              | 98               |
| Annen finansinntekt                           |      | 3 000          | 292              |
| <b>Sum finansinntekter</b>                    |      | <b>3 002</b>   | <b>390</b>       |
| Annen rentekostnad                            |      | 12 579         | 15 813           |
| <b>Sum finanskostnader</b>                    |      | <b>12 579</b>  | <b>15 813</b>    |
| <b>Netto finans</b>                           |      | <b>9 577</b>   | <b>15 423</b>    |
| <b>Ordinært resultat før skattekostnad</b>    |      | <b>217 278</b> | <b>-309 225</b>  |
| <b>Ordinært resultat etter skattekostnad</b>  |      | <b>217 278</b> | <b>-309 225</b>  |
| <b>Årsresultat</b>                            |      | <b>217 278</b> | <b>-309 225</b>  |
| <b>Årsresultat etter minoritetsinteresser</b> |      | <b>217 278</b> | <b>-309 225</b>  |
| <b>Overføringer og disponeringer</b>          |      |                |                  |
| Overført annen egenkapital                    |      | 217 278        | -309 225         |
| <b>Sum overføringer og disponeringer</b>      |      | <b>217 278</b> | <b>-309 225</b>  |



### Balanse

| Beløp i: NOK                                   | Note | 2020           | 2019           |
|--|------|----------------|----------------|
| <b>BALANSE - EIENDELER</b>                     |      |                |                |
| <b>Anleggsmidler</b>                           |      |                |                |
| <b>Immaterielle eiendeler</b>                  |      |                |                |
| <b>Finansielle anleggsmidler</b>               |      |                |                |
| Investeringer i aksjer og andeler              |      |                | 10 000         |
| <b>Sum finansielle anleggsmidler</b>           |      |                | <b>10 000</b>  |
| <b>Sum anleggsmidler</b>                       |      | <b>0</b>       | <b>10 000</b>  |
| <b>Omløpsmidler</b>                            |      |                |                |
| <b>Varer</b>                                   |      |                |                |
| Varer  |      |                | 221 700        |
| <b>Sum varer</b>                               |      |                | <b>221 700</b> |
| <b>Fordringer</b>                              |      |                |                |
| Kundefordringer                                |      | 13 705         | 209 124        |
| Andre fordringer                               |      | 6 586          | 109 257        |
| <b>Sum fordringer</b>                          |      | <b>20 291</b>  | <b>318 380</b> |
| <b>Bankinnskudd, kontanter og lignende</b>     |      |                |                |
| Bankinnskudd, kontanter og lignende            | 2    | 36 265         | 8 779          |
| <b>Sum bankinnskudd, kontanter og lignende</b> |      | <b>36 265</b>  | <b>8 779</b>   |
| <b>Sum omløpsmidler</b>                        |      | <b>56 556</b>  | <b>548 859</b> |
| <b>SUM EIENDELER</b>                           |      | <b>56 556</b>  | <b>558 859</b> |
| <b>BALANSE - EGENKAPITAL OG GJELD</b>          |      |                |                |
| <b>Egenkapital</b>                             |      |                |                |
| <b>Innskutt egenkapital</b>                    |      |                |                |
| Andelskapital                                  |      | 340 500        | 340 500        |
| <b>Sum innskutt egenkapital</b>                |      | <b>340 500</b> | <b>340 500</b> |



## Balanse

| <b>Beløp i: NOK</b>             | <b>Note</b> | <b>2020</b>     | <b>2019</b>      |
|---------------------------------|-------------|-----------------|------------------|
| <b>Opptjent egenkapital</b>     |             |                 |                  |
| Annen egenkapital               |             | -666 599        | -883 876         |
| <b>Sum opptjent egenkapital</b> |             | <b>-666 599</b> | <b>-883 876</b>  |
| <b>Sum egenkapital</b>          | 4           | <b>-326 099</b> | <b>-543 376</b>  |
| <b>Sum langsiktig gjeld</b>     |             | <b>0</b>        | <b>0</b>         |
| <b>Kortsiktig gjeld</b>         |             |                 |                  |
| Gjeld til kredittinstitusjoner  |             |                 | 198 214          |
| Leverandørgjeld                 |             | 278 198         | 739 615          |
| Skyldige offentlige avgifter    |             | 7 738           | 17 795           |
| Annen kortsiktig gjeld          |             | 96 719          | 146 612          |
| <b>Sum kortsiktig gjeld</b>     |             | <b>382 655</b>  | <b>1 102 235</b> |
| <b>Sum gjeld</b>                |             | <b>382 655</b>  | <b>1 102 235</b> |
| <b>SUM EGENKAPITAL OG GJELD</b> |             | <b>56 556</b>   | <b>558 859</b>   |



## Brønnøysundregistrene

### ÅRSREGNSKAP FOR REGNSKAPSÅRET 2020 - GENERELL INFORMASJON

Journalnummer: 2021 497276

#### Enheten

Organisasjonsnummer: 985 736 480  
Organisasjonsform: Samvirkeforetak  
Foretaksnavn: EVENTYRSMAK SA  
Forretningsadresse: Tonsveien 340  
3370 VIKERSUND

#### Regnskapsår

Årsregnskapets periode: 01.01.2020 - 31.12.2020

#### Konsern

Morselskap i konsern: Nei

#### Regnskapsregler

Regler for små foretak benyttet: Ja  
Benyttet ved utarbeidelsen av  
årsregnskapet til selskapet: Regnskapslovens alminnelige regler

#### Årsregnskapet fastsatt av kompetent organ

Bekreftet av representant for selskapet: Helge Bendiksby  
Dato for fastsettelse av årsregnskapet: 11.05.2021

#### Grunnlag for avgivelse

År 2020: Årsregnskap er elektronisk innlevert.  
År 2019: Tall er hentet fra elektronisk innlevert årsregnskap fra 2020.

*Det er ikke krav til at årsregnskapet m.v. som sendes til Regnskapsregisteret er undertegnet. Kontrollen på at dette er utført ligger hos revisor/enhetens øverste organ. Sikkerheten ivaretas ved at innsender har rolle/rettighet for innsending av årsregnskapet via Altinn, og ved at det bekreftes at årsregnskapet er fastsatt av kompetent organ.*

Brønnøysundregistrene, 15.07.2021



Organisasjonsnr: 985 736 480  
EVENTYRSMÅK SA

## RESULTATREGNSKAP

| <b>Beløp i: NOK</b>                           | <b>Note</b> | <b>2020</b>    | <b>2019</b>      |
|---|-------------|----------------|------------------|
| <b>RESULTATREGNSKAP</b>                       |             |                |                  |
| <b>Inntekter</b>                              |             |                |                  |
| Salgsinntekt                                  |             | 166 362        | 1 499 536        |
| Annen driftsinntekt                           |             | 119 857        | 76 910           |
| <b>Sum inntekter</b>                          |             | <b>286 219</b> | <b>1 576 447</b> |
| <b>Kostnader</b>                              |             |                |                  |
| Varekostnad                                   |             | 45 528         | 1 261 096        |
| Lønnskostnad                                  | 3           | -87 272        | 373 795          |
| Annen driftskostnad                           |             | 101 109        | 235 357          |
| <b>Sum kostnader</b>                          |             | <b>59 365</b>  | <b>1 870 248</b> |
| <b>Driftsresultat</b>                         |             | <b>226 854</b> | <b>-293 801</b>  |
| <b>Finansinntekter og finanskostnader</b>     |             |                |                  |
| Annen renteinntekt                            |             | 2              | 98               |
| Annen finansinntekt                           |             | 3 000          | 292              |
| <b>Sum finansinntekter</b>                    |             | <b>3 002</b>   | <b>390</b>       |
| Annen rentekostnad                            |             | 12 579         | 15 813           |
| <b>Sum finanskostnader</b>                    |             | <b>12 579</b>  | <b>15 813</b>    |
| <b>Netto finans</b>                           |             | <b>9 577</b>   | <b>15 423</b>    |
| <b>Ordinært resultat før skattekostnad</b>    |             | <b>217 278</b> | <b>-309 225</b>  |
| <b>Ordinært resultat etter skattekostnad</b>  |             | <b>217 278</b> | <b>-309 225</b>  |
| <b>Årsresultat</b>                            |             | <b>217 278</b> | <b>-309 225</b>  |
| <b>Årsresultat etter minoritetsinteresser</b> |             | <b>217 278</b> | <b>-309 225</b>  |
| <b>Overføringer og disponeringer</b>          |             |                |                  |
| Overført annen egenkapital                    |             | 217 278        | -309 225         |
| <b>Sum overføringer og disponeringer</b>      |             | <b>217 278</b> | <b>-309 225</b>  |





|                                 |                |                  |
|---------------------------------|----------------|------------------|
| <b>Kortsiktig gjeld</b>         |                |                  |
| Gjeld til                       |                |                  |
| kredittinstitusjoner            |                | 198 214          |
| Leverandørgjeld                 | 278 198        | 739 615          |
| Skyldige offentlige             |                |                  |
| avgifter                        | 7 738          | 17 795           |
| Annen kortsiktig gjeld          | 96 719         | 146 612          |
| <b>Sum kortsiktig gjeld</b>     | <b>382 655</b> | <b>1 102 235</b> |
| <b>Sum gjeld</b>                | <b>382 655</b> | <b>1 102 235</b> |
| <b>SUM EGENKAPITAL OG GJELD</b> | <b>56 556</b>  | <b>558 859</b>   |



Organisasjonsnr: 985 736 480  
EVENTYRSMÅK SA

NOTEOPPLYSNINGER - SELSKAP - alle poster oppgitt i hele tall

Note

Regnskapsprinsipper

Note

Ytelser til ledende personer

Er det gitt ytelser til ledende person: Nei

Ytelser til daglig leder

| <u>Ytelser</u> | <u>Lønn</u> | <u>Pensj.forpl.</u> | <u>Andre godtgj.</u> |
|----------------|-------------|---------------------|----------------------|
|----------------|-------------|---------------------|----------------------|

Note

Antall årsverk i regnskapsåret

Virksomheten har hatt følgende antall årsverk:

0.00

Note

Lån og sikkerhetsstillelse til ledende personer og aksjeeiere

Er det gitt lån eller sikkerhetsstillelse til ledende personer: Nei



# Årsrapport 2020

## Eventyrsmak SA

Organisasjonsnr. 985 736 480

### Innhold:

#### Årsregnskap

- Resultatregnskap
- Balanse
- Noter



## Resultatregnskap

### Eventyrsmak SA

| <b>DRIFTSINNTEKTER OG DRIFTSKOSTNADER</b>  | Note | 2020           | 2019             |
|--|------|----------------|------------------|
| <b>DRIFTSINNTEKTER</b>                     |      |                |                  |
| Salgsinntekter                             |      | 211 654        | 1 480 676        |
| Andre driftsinntekter                      |      | 74 565         | 95 770           |
| <b>SUM DRIFTSINNTEKTER</b>                 |      | <b>286 219</b> | <b>1 576 447</b> |
| <b>DRIFTSKOSTNADER</b>                     |      |                |                  |
| Vareforbruk                                |      | 45 528         | 1 261 096        |
| Lønnskostnader m.m.                        | 3    | -87 272        | 373 795          |
| Andre driftskostnader                      |      | 101 109        | 235 357          |
| <b>SUM DRIFTSKOSTNADER</b>                 |      | <b>59 365</b>  | <b>1 870 248</b> |
| <b>DRIFTSRESULTAT</b>                      |      | <b>226 854</b> | <b>-293 801</b>  |
| <b>FINANSINNTEKTER OG -KOSTNADER</b>       |      |                |                  |
| Renteinntekter                             |      | 2              | 98               |
| Andre finansinntekter                      |      | 3 000          | 292              |
| Rentekostnader                             |      | 12 579         | 15 813           |
| <b>RESULTAT AV FINANSPOSTER</b>            |      | <b>-9 577</b>  | <b>-15 423</b>   |
| <b>ORDINÆRT RESULTAT FØR SKATTEKOSTNAD</b> |      | <b>217 278</b> | <b>-309 225</b>  |
| <b>ÅRETS RESULTAT</b>                      |      | <b>217 278</b> | <b>-309 225</b>  |
| <b>OVERFØRINGER</b>                        |      |                |                  |
| Avsatt til annen egenkapital               |      | 217 278        | -309 225         |
|  |      | <b>217 278</b> | <b>-309 225</b>  |



## Balanse

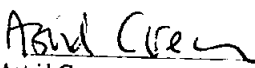
### Eventyrsmak SA

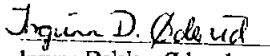
| <b>EIENDELER</b>                    | <b>Note</b> | <b>2020</b>   | <b>2019</b>    |
|-------------------------------------|-------------|---------------|----------------|
| <b>Finansielle anleggsmidler</b>    |             |               |                |
| Investeringer i aksjer og andeler   |             | 0             | 10 000         |
| <b>SUM ANLEGGSMIDLER</b>            |             | <u>0</u>      | <u>10 000</u>  |
| <br>                                |             |               |                |
| <b>OMLØPSMIDLER</b>                 |             |               |                |
| <b>Varer</b>                        |             |               |                |
| Varebeholdning                      |             | 0             | 221 700        |
| <b>Fordringer</b>                   |             |               |                |
| Kundefordringer                     |             | 13 705        | 209 124        |
| Andre fordringer                    |             | 6 586         | 109 256        |
| <b>Bankinnskudd, kontanter o.l.</b> |             |               |                |
| Bankinnskudd, kontanter o.l.        | 2           | 36 265        | 8 779          |
| <b>SUM OMLØPSMIDLER</b>             |             | <u>56 556</u> | <u>548 859</u> |
| <br>                                |             |               |                |
| <b>SUM EIENDELER</b>                |             | <u>56 556</u> | <u>558 859</u> |

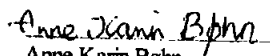
**Balanse****Eventyrsmak SA**

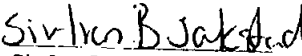
| <b>EGENKAPITAL OG GJELD</b>     | Note | 2020            | 2019             |
|---------------------------------|------|-----------------|------------------|
| <b>EGENKAPITAL</b>              |      |                 |                  |
| <b>Innskutt egenkapital</b>     |      |                 |                  |
| Andelskapital                   |      | 340 500         | 340 500          |
| <b>Opptjent egenkapital</b>     |      |                 |                  |
| Annen egenkapital               |      | -666 599        | -883 876         |
| <b>SUM EGENKAPITAL</b>          | 4    | <u>-326 099</u> | <u>-543 376</u>  |
| <b>GJELD</b>                    |      |                 |                  |
| <b>Kortsiktig gjeld</b>         |      |                 |                  |
| Gjeld til kredittinstitusjoner  |      | 0               | 198 214          |
| Leverandørgjeld                 |      | 278 198         | 739 615          |
| Skylde offentlige avgifter      |      | 7 738           | 17 795           |
| Annen kortsiktig gjeld          |      | 96 719          | 146 612          |
| <b>SUM GJELD</b>                |      | <u>382 655</u>  | <u>1 102 235</u> |
| <b>SUM EGENKAPITAL OG GJELD</b> |      | <u>56 556</u>   | <u>558 859</u>   |

Vikersund, 11.05.2021  
I styret for Eventyrsmak SA

  
Astrid Green  
Styreleder/daglig leder

  
Ingunn Dalaker Øderud  
Styremedlem

  
Anne Karin Bøhn  
Styremedlem

  
Siv-Iren Brateng Jokstad  
Styremedlem

  
Hilde Synnøve Riis  
Styremedlem



## Noter 2020

Eventyrsmak SA  
Organisasjonsnr. 985 736 480

### **Note 1 - Regnskapsprinsipper**

Årsregnskapet er utarbeidet i samsvar med regnskapslovens alminnelige bestemmelser samt god regnskapsskikk for små foretak.

### **Salgsinntekter og kostnader**

Inntektsføring ved salg av varer og tjenester skjer på leveringstidspunktet. Inntekter er vurdert til virkelig verdi av vederlaget, fratrukket merverdiavgift, returer og rabatter. Kostnadsføring skjer i samme periode som tilhørende inntekt.

### **Hovedregler for vurdering og klassifisering av eiendeler og gjeld**

#### *Varige driftsmidler*

Eiendeler bestemt til varig eie eller bruk i virksomheten er klassifisert som anleggsmidler. Driftsmidler er aktivert til anskaffelseskost. Tomter og boligeiendommer avskrives ikke. Driftsmidler med begrenset levetid avskrives planmessig over antatt levetid. Driftsmidler nedskrives til virkelig verdi ved verdifall som ventes å ikke være forbigående.

For egentilvirkede anleggsmidler har selskapet benyttet unntaksregelen for små foretak som gir adgang til å unnlate å ta med faste tilvirkningskostnader ved beregning av anskaffelseskost.

#### *Aksjer mv.*

Aksjer mv. klassifisert som anleggsmiddel vurderes til anskaffelseskostnad, eller nedskrevet til virkelig verdi hvis verdifallet ikke ansees å være midlertidig. Børsnoterte aksjer er skrevet ned til kursen ved utgangen av regnskapsåret hvis den er lavere enn anskaffelseskost. Utbytte inntektsføres som annen finansinntekt.

Aksjer mv. som er klassifisert som omløpsmiddel vurderes til laveste verdi av anskaffelseskost og virkelig verdi. Markedsbaserte aksjer mv. vurderes til virkelig verdi ved årets slutt.

#### *Fordringer*

Langsiktige fordringer vurderes til anskaffelseskostnad med mindre virkelig verdi er lavere, og forventet tap ikke ansees å være av forbigående art.

Kundefordringer og andre kortsiktige fordringer vurderes til pålydende etter fradrag for forventet tap. For kundefordringer gjøres det en uspesifisert avsetning for forventet tap. Andre kortsiktige fordringer vurderes individuelt.

#### *Gjeld*

Langsiktig og kortsiktig gjeld er vurdert til nominelt beløp på etableringstidspunktet fratrukket avdrag og nedbetaling.



## Varelager

Varelager vurderes til laveste verdi av anskaffelseskost og virkelig verdi. Virkelig verdi beregnes som forventet framtidig salgsverdi fratrukket salgskostnader. For egentilvirkede varer har selskapet benyttet unntaksreglen for små foretak, som gir adgang til å unnlate å ta med faste tilvirkningskostnader ved beregning av anskaffelseskost.

## Skatt

Skattekostnaden i resultatregnskapet består av betalbar skatt som forfaller i neste regnskapsår samt eventuell endring i utsatt skatt, med mindre annet er opplyst i egen note. Utsatt skatt er beregnet på grunnlag av midlertidige forskjeller og eventuelt framført ligningsmessig underskudd ved slutten av regnskapsåret. Skatteøkende (positive) og skattereduserende (negative) midlertidige forskjeller som reverserer eller kan reversere i samme periode er utlignet og nettoført.

Utsatt skattefordel er ikke bokført.

## Note 2 - Bankinnskudd

Bundne skattetrekkmidler 71

## Note 3 - Lønnskostnader mv.

|                                | 2020           | 2019           |
|--------------------------------|----------------|----------------|
| Lønnskostnader                 | 26 178         | 317 503        |
| Arbeidsgiveravgift             | 3 613          | 46 013         |
| Pensjonskostnader              | 351            | 8 828          |
| Andre ytelser                  | -414           | 1 452          |
| Tilbakeføring periodisert lønn | -117 000       |                |
| <b>Sum</b>                     | <b>-87 272</b> | <b>373 796</b> |

Selskapet har sysselsatt 0 årsverk i regnskapsåret.

## Ytelser til daglig leder/ledende personer

Det er ikke utbetalt lønn eller annen godtgjørelse til daglig leder eller ledende personer.

## Opplysning om obligatorisk tjenestepensjon

Foretaket er ikke pliktig til å ha tjenestepensjonsordning etter lov om obligatorisk tjenestepensjon, og det er ikke etablert slik ordning.

## Opplysninger om lån og sikkerhetsstillelse til ledende personer, tillitsvalgte, eiere mv.

Det er ikke gitt lån eller sikkerhetsstillelser til ledende personer mv.

## Revisor

Selskapet er ikke revisjonspliktig, regnskapet er således ikke belastet med kostnader til revisjon.



## Note 4 - Egenkapital

|                                    | Andels-<br>Innskudd | Kollektiv<br>egenkapital | Sum<br>egenkapital |
|------------------------------------|---------------------|--------------------------|--------------------|
| <b>Egenkapital 31.12.2019</b>      | 340 500             | -883 876                 | -543 376           |
| Prinsippendringer og korrigeringer |                     |                          |                    |
| <b>Egenkapital 01.01.2020</b>      | 340 500             | -883 876                 | -543 376           |
| Årsresultat                        |                     | 217 278                  | 217 278            |
| <b>Egenkapital 31.12.2020</b>      | 340 500             | -666 598                 | -326 098           |

## Note 5 - Skatt

|   |                 |                 |
|---|-----------------|-----------------|
| <b>Årets skattekostnad består av:</b>                 | <b>2020</b>     | <b>2019</b>     |
| Betalbar skatt  | 0               | 0               |
| For mye eller for lite avsatt skatt forrige år        | 0               | 0               |
| Endring i utsatt skatt/utsatt skattefordel            | 0               | 0               |
| <b>Skattekostnad</b>                                  | <b>0</b>        | <b>0</b>        |
| <b>Grunnlag for inntektsskatt</b>                     | <b>2020</b>     | <b>2019</b>     |
| Ordinært resultat før skattekostnad                   | 217 277         | -309 226        |
| Ekstraordinært resultat før skattekostnad             | 0               | 0               |
| Endring i midlertidige forskjeller                    | 0               | 0               |
| Permanente forskjeller                                | -13 000         | -292            |
| 3 % skattefrie inntekter etter fritaksmetoden         | 0               | 0               |
| Anvendelse av fremførbart underskudd                  | -204 277        | 0               |
| <b>Årets grunnlag for inntektsskatt</b>               | <b>0</b>        | <b>-309 518</b> |
| <b>Årets grunnlag for formuesskatt</b>                | <b>-326 099</b> | <b>-553 377</b> |
| <b>Betalbar inntektsskatt av årets skatterunntlag</b> | <b>2020</b>     | <b>2019</b>     |
| Betalbar formuesskatt av årets skattegrunnlag         | 0               | 0               |
| Sum betalbar skatt                                    | 0               | 0               |
| Balanseført betalbar skatt                            | 0               | 0               |

## Note 6 - Usikkerhet om fortsatt drift

Det er igangsatt konkrete tiltak for å redusere gjeld og redusere kostnader. Det planlegges også organisatoriske endringer som gjør at funksjoner i selskapet endres gjennom året 2021 blant annet når det gjelder salg, lager og logistikk.



## Noter 2020

**Eventyrsmak SA**  
**Organisasjonsnr. 985 736 480**

### **Note 1 - Regnskapsprinsipper**

Årsregnskapet er utarbeidet i samsvar med regnskapslovens alminnelige bestemmelser samt god regnskapsskikk for små foretak.

### **Salgsinntekter og kostnader**

Inntektsføring ved salg av varer og tjenester skjer på leveringstidspunktet. Inntekter er vurdert til virkelig verdi av vederlaget, fratrukket merverdiavgift, retur og rabatter. Kostnadsføring skjer i samme periode som tilhørende inntekt.

### **Hovedregler for vurdering og klassifisering av eiendeler og gjeld**

#### *Varige driftsmidler*

Eiendeler bestemt til varig eie eller bruk i virksomheten er klassifisert som anleggsmidler. Driftsmidler er aktivert til anskaffelseskost. Tomter og boligeiendommer avskrives ikke. Driftsmidler med begrenset levetid avskrives planmessig over antatt levetid. Driftsmidler nedskrives til virkelig verdi ved verdifall som ventes å ikke være forbigående.

For egentilvirkede anleggsmidler har selskapet benyttet unntaksregelen for små foretak som gir adgang til å unnlate å ta med faste tilvirkningskostnader ved beregning av anskaffelseskost.

#### *Aksjer mv.*

Aksjer mv. klassifisert som anleggsmiddel vurderes til anskaffelseskostnad, eller nedskrevet til virkelig verdi hvis verdifallet ikke ansees å være midlertidig. Børsnoterte aksjer er skrevet ned til kursen ved utgangen av regnskapsåret hvis den er lavere enn anskaffelseskost. Utbytte inntektsføres som annen finansinntekt.

Aksjer mv. som er klassifisert som omløpsmiddel vurderes til laveste verdi av anskaffelseskost og virkelig verdi. Markedsbaserte aksjer mv. vurderes til virkelig verdi ved årets slutt.

#### *Fordringer*

Langsiktige fordringer vurderes til anskaffelseskostnad med mindre virkelig verdi er lavere, og forventet tap ikke ansees å være av forbigående art.

Kundefordringer og andre kortsiktige fordringer vurderes til pålydende etter fradrag for forventet tap. For kundefordringer gjøres det en uspesifisert avsetning for forventet tap. Andre kortsiktige fordringer vurderes individuelt.

#### *Gjeld*

Langsiktig og kortsiktig gjeld er vurdert til nominelt beløp på etableringstidspunktet fratrukket avdrag og nedbetaling.



## Varelager

Varelager vurderes til laveste verdi av anskaffelseskost og virkelig verdi. Virkelig verdi beregnes som forventet framtidig salgsverdi fratrukket salgskostnader. For egentilvirkede varer har selskapet benyttet unntaksreglen for små foretak, som gir adgang til å unnlate å ta med faste tilvirkningskostnader ved beregning av anskaffelseskost.

## Skatt

Skattekostnaden i resultatregnskapet består av betalbar skatt som forfaller i neste regnskapsår samt eventuell endring i utsatt skatt, med mindre annet er opplyst i egen note. Utsatt skatt er beregnet på grunnlag av midlertidige forskjeller og eventuelt framført ligningsmessig underskudd ved slutten av regnskapsåret. Skatteøkende (positive) og skattereduserende (negative) midlertidige forskjeller som reverserer eller kan reversere i samme periode er utlignet og nettoført.

Utsatt skattefordel er ikke bokført.

## Note 2 - Bankinnskudd

Bundne skattetrekkmidler 71

## Note 3 - Lønnskostnader mv.

|                                | 2020           | 2019           |
|--------------------------------|----------------|----------------|
| Lønnskostnader                 | 26 178         | 317 503        |
| Arbeidsgiveravgift             | 3 613          | 46 013         |
| Pensjonskostnader              | 351            | 8 828          |
| Andre ytelser                  | -414           | 1 452          |
| Tilbakeføring periodisert lønn | -117 000       |                |
| <b>Sum</b>                     | <b>-87 272</b> | <b>373 796</b> |

Selskapet har sysselsatt 0 årsverk i regnskapsåret.

## Ytelser til daglig leder/ledende personer

Det er ikke utbetalt lønn eller annen godtgjørelse til daglig leder eller ledende personer.

## Opplysning om obligatorisk tjenestepensjon

Foretaket er ikke pliktig til å ha tjenestepensjonsordning etter lov om obligatorisk tjenestepensjon, og det er ikke etablert slik ordning.

## Opplysninger om lån og sikkerhetsstillelse til ledende personer, tillitsvalgte, eiere mv.

Det er ikke gitt lån eller sikkerhetsstillelser til ledende personer mv

## Revisor

Selskapet er ikke revisjonspliktig, regnskapet er således ikke belastet med kostnader til revisjon.



## Note 4 - Egenkapital

|                                    | Andels-<br>innskudd | Kollektiv<br>egenkapital | Sum<br>egenkapital |
|------------------------------------|---------------------|--------------------------|--------------------|
| <b>Egenkapital 31.12.2019</b>      | 340 500             | -883 876                 | <b>-543 376</b>    |
| Prinsippendringer og korrigeringer |                     |                          |                    |
| <b>Egenkapital 01.01.2020</b>      | <b>340 500</b>      | <b>-883 876</b>          | <b>-543 376</b>    |
| Årsresultat                        |                     | 217 278                  | <b>217 278</b>     |
| <b>Egenkapital 31.12.2020</b>      | <b>340 500</b>      | <b>-666 598</b>          | <b>-326 098</b>    |

## Note 5 - Skatt

| Årets skattekostnad består av:                 | 2020     | 2019     |
|--|----------|----------|
| Betalbar skatt                                 | 0        | 0        |
| For mye eller for lite avsatt skatt forrige år | 0        |          |
| Endring i utsatt skatt/utsatt skattefordel     | 0        | 0        |
| <b>Skattekostnad</b>                           | <b>0</b> | <b>0</b> |

| Grunnlag for inntektsskatt                    | 2020     | 2019     |
|---|----------|----------|
| Ordinært resultat før skattekostnad           | 217 277  | -309 226 |
| Ekstraordinært resultat før skattekostnad     | 0        | 0        |
| Endring i midlertidige forskjeller            | 0        | 0        |
| Permanente forskjeller                        | -13 000  | -292     |
| 3 % skattefrie inntekter etter fritaksmetoden | 0        | 0        |
| Anvendelse av fremførbart underskudd          | -204 277 | 0        |

|   |          |                 |
|---|----------|-----------------|
| <b>Årets grunnlag for inntektsskatt</b> | <b>0</b> | <b>-309 518</b> |
|---|----------|-----------------|

|  |                 |                 |
|--|-----------------|-----------------|
| <b>Årets grunnlag for formuesskatt</b> | <b>-326 099</b> | <b>-553 377</b> |
|--|-----------------|-----------------|

|  | 2020     | 2019     |
|--|----------|----------|
| Betalbar inntektsskatt av årets skatterunntlag | 0        | 0        |
| Betalbar formuesskatt av årets skattegrunnlag  | 0        | 0        |
| <b>Sum betalbar skatt</b>                      | <b>0</b> | <b>0</b> |
| Balanseført betalbar skatt                     | 0        | 0        |

## Note 6 - Usikkerhet om fortsatt drift

Det er igangsatt konkrete tiltak for å redusere gjeld og redusere kostnader. Det planlegges også organisatoriske endringer som gjør at funksjoner i selskapet endres gjennom året 2021 blant annet når det gjelder salg, lager og logistikk.