



## ÅRSREGNSKAPET FOR REGNSKAPSÅRET 2022 - GENERELL INFORMASJON

### Enheten

Organisasjonsnummer:	913 847 326
Organisasjonsform:	Aksjeselskap
Foretaksnavn:	VINGMED HOLDING AS
Forretningsadresse:	Solbråveien 13 1383 ASKER

### Regnskapsår

Årsregnskapets periode:	01.01.2022 - 31.12.2022
-------------------------	-------------------------

### Konsern

Mørselskap i konsern:	Ja
Konsernregnskap lagt ved:	Ja

### Regnskapsregler

Regler for små foretak benyttet:	Nei
Benyttet ved utarbeidelsen av årsregnskapet til selskapet:	Regnskapslovens alminnelige regler
Benyttet ved utarbeidelsen av årsregnskapet til konsernet:	Regnskapslovens alminnelige regler

### Årsregnskapet fastsatt av kompetent organ

Bekreftet av representant for selskapet:	Ane Lene Hellevik Asheim
Dato for fastsettelse av årsregnskapet:	26.04.2023

### Grunnlag for avgivelse

År 2022: Årsregnskapet er elektronisk innlevert
År 2021: Tall er hentet fra elektronisk innlevert årsregnskap fra 2022

*Det er ikke krav til at årsregnskapet m.v. som sendes til Regnskapsregisteret er undertegnet. Kontrollen på at dette er utført ligger hos revisor/enhetens øverste organ. Sikkerheten ivaretas ved at innsender har rolle/rettighet for innsending av årsregnskapet via Altinn, og ved at det bekreftes at årsregnskapet er fastsatt av kompetent organ.*

Brønnøysundregistrene, 23.08.2024



### Resultatregnskap

Beløp i: NOK	Note	2022	2021
<b>RESULTATREGNSKAP</b>			
<b>Inntekter</b>			
Annen driftsinntekt		4 403 919	3 871 710
<b>Sum inntekter</b>		<b>4 403 919</b>	<b>3 871 710</b>
<b>Kostnader</b>			
Lønnskostnad	2	5 615 948	4 683 452
Annen driftskostnad	2	1 404 261	1 077 596
<b>Sum kostnader</b>		<b>7 020 209</b>	<b>5 761 048</b>
<b>Driftsresultat</b>		<b>-2 616 290</b>	<b>-1 889 338</b>
<b>Finansinntekter og finanskostnader</b>			
Inntekt på investering i datterselskap og tilknyttet selskap	3	85 912 600	87 773 100
Annen renteinntekt		-5 554	
Annen finansinntekt		1 411 950	285 667
<b>Sum finansinntekter</b>		<b>87 318 996</b>	<b>88 058 767</b>
Nedskrivning av finansielle eiendeler	4	40 000 000	
Annen rentekostnad		7 112 002	7 290 569
Annen finanskostnad		795 371	2 084 792
<b>Sum finanskostnader</b>		<b>47 907 373</b>	<b>9 375 361</b>
<b>Netto finans</b>		<b>39 411 623</b>	<b>78 683 406</b>
<b>Ordinært resultat før skattekostnad</b>		<b>36 795 333</b>	<b>76 794 068</b>
Skattekostnad	5	12 850 115	11 318 167
<b>Ordinært resultat etter skattekostnad</b>		<b>23 945 218</b>	<b>65 475 901</b>
<b>Årsresultat</b>		<b>23 945 218</b>	<b>65 475 901</b>
<b>Overføringer og disponeringer</b>			
Overføring til/fra annen egenkapital	6	-23 945 218	-65 475 901
<b>Sum overføringer og disponeringer</b>		<b>-23 945 218</b>	<b>-65 475 901</b>



## Balanse

Beløp i: NOK	Note	2022	2021
<b>BALANSE - EIENDELER</b>			
<b>Anleggsmidler</b>			
<b>Immaterielle eiendeler</b>			
Sum immaterielle eiendeler		0	
<b>Finansielle anleggsmidler</b>			
Investering i datterselskap	3,4,7	470 092 822	500 092 822
Lån til foretak i samme konsern	8	17 441 018	26 070 768
Sum finansielle anleggsmidler		487 533 840	526 163 590
Sum anleggsmidler		487 533 840	526 163 590
<b>Omløpsmidler</b>			
<b>Varer</b>			
<b>Fordringer</b>			
Kundefordringer	8	1 248 955	672 183
Andre fordringer	8	139 367	254 905
Konsernfordringer	8	105 380 965	92 645 600
Sum fordringer		106 769 287	93 572 688
<b>Bankinnskudd, kontanter og lignende</b>			
Bankinnskudd, kontanter og lignende	9	1 267 274	1 003 173
Sum bankinnskudd, kontanter og lignende		1 267 274	1 003 173
Sum omløpsmidler		108 036 561	94 575 861
<b>SUM EIENDELER</b>		<b>595 570 401</b>	<b>620 739 451</b>
<b>BALANSE - EGENKAPITAL OG GJELD</b>			
<b>Egenkapital</b>			
<b>Innskutt egenkapital</b>			
Aksjekapital	6,10	1 640 000	1 640 000
Beholdning av egne aksjer	6	-41 700	-42 900



## Balanse

<b>Beløp i: NOK</b>	<b>Note</b>	<b>2022</b>	<b>2021</b>
Overkurs	6	376 363	
<b>Sum innskutt egenkapital</b>		<b>1 974 663</b>	<b>1 597 100</b>
<b>Opptjent egenkapital</b>			
Annen egenkapital	6	354 917 048	330 973 030
<b>Sum opptjent egenkapital</b>		<b>354 917 048</b>	<b>330 973 030</b>
<b>Sum egenkapital</b>		<b>356 891 711</b>	<b>332 570 130</b>
<b>Gjeld</b>			
<b>Langsiktig gjeld</b>			
<b>Annen langsiktig gjeld</b>			
Gjeld til kredittinstitusjoner	7	165 000 000	220 000 000
<b>Sum annen langsiktig gjeld</b>		<b>165 000 000</b>	<b>220 000 000</b>
<b>Sum langsiktig gjeld</b>		<b>165 000 000</b>	<b>220 000 000</b>
<b>Kortsiktig gjeld</b>			
Leverandørgjeld	8	932 636	867 137
Betalbar skatt	5	12 850 115	11 318 167
Skyldige offentlige avgifter	9	305 428	450 851
Kortsiktig konserngjeld	4,8	58 510 177	54 127 576
Annen kortsiktig gjeld	4,8	1 080 334	1 405 590
<b>Sum kortsiktig gjeld</b>		<b>73 678 690</b>	<b>68 169 321</b>
<b>Sum gjeld</b>		<b>238 678 690</b>	<b>288 169 321</b>
<b>SUM EGENKAPITAL OG GJELD</b>		<b>595 570 401</b>	<b>620 739 451</b>



### Konsernets resultatregnskap

Beløp i: NOK	Note	2022	2021
<b>RESULTATREGNSKAP</b>			
<b>Inntekter</b>			
Salgsinntekt	2	1 097 130 084	1 124 488 397
Annen driftsinntekt		1 965 819	532 443
<b>Sum inntekter</b>		<b>1 099 095 903</b>	<b>1 125 020 840</b>
<b>Kostnader</b>			
Varekostnad	3	696 869 414	728 189 387
Lønnskostnad	4,5	194 066 785	192 173 077
Avskrivning	6,7,8	54 597 022	56 175 118
Annen driftskostnad	4,9	110 890 781	96 738 178
<b>Sum kostnader</b>		<b>1 056 424 002</b>	<b>1 073 275 760</b>
<b>Driftsresultat</b>		<b>42 671 901</b>	<b>51 745 080</b>
<b>Finansinntekter og finanskostnader</b>			
Annen finansinntekt		1 426 653	1 225 039
<b>Sum finansinntekter</b>		<b>1 426 653</b>	<b>1 225 039</b>
Annen rentekostnad		9 491 482	10 040 629
<b>Sum finanskostnader</b>		<b>9 491 482</b>	<b>10 040 629</b>
<b>Netto finans</b>		<b>-8 064 829</b>	<b>-8 815 590</b>
<b>Ordinært resultat før skattekostnad</b>		<b>34 607 072</b>	<b>42 929 490</b>
Skattekostnad	10	18 355 304	18 555 892
<b>Ordinært resultat etter skattekostnad</b>		<b>16 251 768</b>	<b>24 373 598</b>
<b>Årsresultat</b>		<b>16 251 768</b>	<b>24 373 598</b>
<b>Overføringer og disponeringer</b>			
Overføring til/fra annen egenkapital	11	16 251 768	24 373 598
<b>Sum overføringer og disponeringer</b>		<b>16 251 768</b>	<b>24 373 598</b>



## Konsernets balanse

Beløp i: NOK	Note	2022	2021
<b>BALANSE - EIENDELER</b>			
<b>Anleggsmidler</b>			
<b>Immaterielle eiendeler</b>			
Konsesjoner, patenter, lisenser, varemerker o.l.	7	1 313 399	2 342 361
Utsatt skattefordel	10	3 221 373	3 241 398
Goodwill	6,7	84 459 310	129 751 519
<b>Sum immaterielle eiendeler</b>		<b>88 994 082</b>	<b>135 335 278</b>
<b>Varige driftsmidler</b>			
Maskiner og anlegg	8	11 762 669	16 741 904
Driftsløsøre, inventar, verktøy, kontormaskiner	8	5 850 281	7 995 531
<b>Sum varige driftsmidler</b>		<b>17 612 950</b>	<b>24 737 435</b>
<b>Sum anleggsmidler</b>		<b>106 607 032</b>	<b>160 072 713</b>
<b>Omløpsmidler</b>			
<b>Varer</b>			
Varer	3,12	143 477 387	133 630 461
<b>Sum varer</b>		<b>143 477 387</b>	<b>133 630 461</b>
<b>Fordringer</b>			
Kundefordringer	12	150 150 873	147 878 745
Andre fordringer		20 112 813	9 333 817
<b>Sum fordringer</b>		<b>170 263 686</b>	<b>157 212 562</b>
<b>Bankinnskudd, kontanter og lignende</b>			
Bankinnskudd, kontanter og lignende	13	35 154 969	44 210 177
<b>Sum bankinnskudd, kontanter og lignende</b>		<b>35 154 969</b>	<b>44 210 177</b>
<b>Sum omløpsmidler</b>		<b>348 896 042</b>	<b>335 053 200</b>
<b>SUM EIENDELER</b>		<b>455 503 074</b>	<b>495 125 913</b>

## BALANSE - EGENKAPITAL OG GJELD



## Konsernets balanse

Beløp i: NOK	Note	2022	2021
<b>Egenkapital</b>			
<b>Innskutt egenkapital</b>			
Aksjekapital	11,14	1 640 000	1 640 000
Beholdning av egne aksjer	11	-41 700	-42 900
Annen innskutt egenkapital	11	376 363	
<b>Sum innskutt egenkapital</b>		<b>1 974 663</b>	<b>1 597 100</b>
<b>Opptjent egenkapital</b>			
Annen egenkapital	11	71 316 747	55 048 408
<b>Sum opptjent egenkapital</b>		<b>71 316 747</b>	<b>55 048 408</b>
<b>Sum egenkapital</b>		<b>73 291 410</b>	<b>56 645 508</b>
<b>Gjeld</b>			
<b>Langsiktig gjeld</b>			
Utsatt skatt	10	2 368 539	2 352 836
<b>Sum avsetninger for forpliktelser</b>		<b>2 368 539</b>	<b>2 352 836</b>
<b>Annen langsiktig gjeld</b>			
Gjeld til kredittinstitusjoner	12	165 000 000	220 000 000
Øvrig langsiktig gjeld		2 988 421	2 988 421
<b>Sum annen langsiktig gjeld</b>		<b>167 988 421</b>	<b>222 988 421</b>
<b>Sum langsiktig gjeld</b>		<b>170 356 960</b>	<b>225 341 257</b>
<b>Kortsiktig gjeld</b>			
Gjeld til kredittinstitusjoner	12	130 874	19 328 974
Leverandørgjeld		100 121 094	90 446 017
Betalbar skatt	10	13 244 525	13 916 759
Skyldige offentlige avgifter	13	55 407 174	54 679 483
Annen kortsiktig gjeld	15,16	42 951 037	34 767 915
<b>Sum kortsiktig gjeld</b>		<b>211 854 704</b>	<b>213 139 148</b>
<b>Sum gjeld</b>		<b>382 211 664</b>	<b>438 480 405</b>
<b>SUM EGENKAPITAL OG GJELD</b>		<b>455 503 074</b>	<b>495 125 913</b>



## Brønnøysundregistrene

### ÅRSREGNSKAP FOR REGNSKAPSÅRET 2022 - GENERELL INFORMASJON

Journalnummer: 2023 395759

#### Enheten

Organisasjonsnummer: 913 847 326  
Organisasjonsform: Aksjeselskap  
Foretaksnavn: VINGMED HOLDING AS  
Forretningsadresse: Solbråveien 13  
1383 ASKER

#### Regnskapsår

Årsregnskapets periode: 01.01.2022 - 31.12.2022

#### Konsern

Morselskap i konsern: Ja  
Konsernregnskap lagt ved: Ja

#### Regnskapsregler

Regler for små foretak benyttet: Nei  
Benyttet ved utarbeidelsen av  
årsregnskapet til selskapet: Regnskapslovens alminnelige regler  
Benyttet ved utarbeidelsen av  
årsregnskapet til konsernet: Regnskapslovens alminnelige regler

#### Årsregnskapet fastsatt av kompetent organ

Bekreftet av representant for selskapet: Ane Lene Hellevik Asheim  
Dato for fastsettelse av årsregnskapet: 26.04.2023

#### Grunnlag for avgivelse

År 2022: Årsregnskap er elektronisk innlevert.  
År 2021: Tall er hentet fra elektronisk innlevert årsregnskap fra 2022.

*Det er ikke krav til at årsregnskapet m.v. som sendes til Regnskapsregisteret er undertegnet. Kontrollen på at dette er utført ligger hos revisor/enhetens øverste organ. Sikkerheten ivaretas ved at innsender har rolle/rettighet for innsending av årsregnskapet via Altinn, og ved at det bekreftes at årsregnskapet er fastsatt av kompetent organ.*

Brønnøysundregistrene, 10.05.2023



Organisasjonsnr: 913 847 326  
VINGMED HOLDING AS

## RESULTATREGNSKAP

Beløp i: NOK	Note	2022	2021
<b>RESULTATREGNSKAP</b>			
<b>Inntekter</b>			
Annen driftsinntekt		4 403 919	3 871 710
<b>Sum inntekter</b>		<b>4 403 919</b>	<b>3 871 710</b>
<b>Kostnader</b>			
Lønnskostnad	2	5 615 948	4 683 452
Annen driftskostnad	2	1 404 261	1 077 596
<b>Sum kostnader</b>		<b>7 020 209</b>	<b>5 761 048</b>
<b>Driftsresultat</b>		<b>-2 616 290</b>	<b>-1 889 338</b>
<b>Finansinntekter og finanskostnader</b>			
Inntekt på investering i datterselskap og tilknyttet selskap	3	85 912 600	87 773 100
Annen renteinntekt		-5 554	
Annen finansinntekt		1 411 950	285 667
<b>Sum finansinntekter</b>		<b>87 318 996</b>	<b>88 058 767</b>
Nedskrivning av finansielle eiendeler	4	40 000 000	
Annen rentekostnad		7 112 002	7 290 569
Annen finanskostnad		795 371	2 084 792
<b>Sum finanskostnader</b>		<b>47 907 373</b>	<b>9 375 361</b>
<b>Netto finans</b>		<b>39 411 623</b>	<b>78 683 406</b>
<b>Ordinært resultat før skattekostnad</b>		<b>36 795 333</b>	<b>76 794 068</b>
Skattekostnad	5	12 850 115	11 318 167
<b>Ordinært resultat etter skattekostnad</b>		<b>23 945 218</b>	<b>65 475 901</b>
<b>Årsresultat</b>		<b>23 945 218</b>	<b>65 475 901</b>
<b>Overføringer og disponeringer</b>			
Overføring til/fra annen egenkapital	6	-23 945 218	-65 475 901
<b>Sum overføringer og disponeringer</b>		<b>-23 945 218</b>	<b>-65 475 901</b>



Organisasjonsnr: 913 847 326  
VINGMED HOLDING AS

## BALANSE

Beløp i: NOK Note 2022 2021

### BALANSE - EIENDELER

<b>Anleggsmidler</b>			
<b>Immaterielle eiendeler</b>			
Sum immaterielle eiendeler		0	
<b>Finansielle anleggsmidler</b>			
Investering i datterselskap 3,4,7		470 092 822	500 092 822
Lån til foretak i samme konsern 8		17 441 018	26 070 768
<b>Sum finansielle anleggsmidler</b>		<b>487 533 840</b>	<b>526 163 590</b>
<b>Sum anleggsmidler</b>		<b>487 533 840</b>	<b>526 163 590</b>
<b>Omløpsmidler</b>			
<b>Varer</b>			
<b>Fordringer</b>			
Kundefordringer 8		1 248 955	672 183
Andre fordringer 8		139 367	254 905
Konsernfordringer 8		105 380 965	92 645 600
<b>Sum fordringer</b>		<b>106 769 287</b>	<b>93 572 688</b>
<b>Bankinnskudd, kontanter og lignende</b>			
Bankinnskudd, kontanter og lignende 9		1 267 274	1 003 173
<b>Sum bankinnskudd, kontanter og lignende</b>		<b>1 267 274</b>	<b>1 003 173</b>
<b>Sum omløpsmidler</b>		<b>108 036 561</b>	<b>94 575 861</b>
<b>SUM EIENDELER</b>		<b>595 570 401</b>	<b>620 739 451</b>

### BALANSE - EGENKAPITAL OG GJELD

<b>Egenkapital</b>			
<b>Innskutt egenkapital</b>			
Aksjekapital 6,10		1 640 000	1 640 000
Beholdning av egne aksjer 6		-41 700	-42 900
Overkurs 6		376 363	
<b>Sum innskutt egenkapital</b>		<b>1 974 663</b>	<b>1 597 100</b>
<b>Opptjent egenkapital</b>			
Annen egenkapital 6		354 917 048	330 973 030
<b>Sum opptjent egenkapital</b>		<b>354 917 048</b>	<b>330 973 030</b>



<b>Sum egenkapital</b>		<b>356 891 711</b>	<b>332 570 130</b>
<b>Gjeld</b>			
<b>Langsiktig gjeld</b>			
<b>Annen langsiktig gjeld</b>			
Gjeld til			
kredittinstitusjoner	7	165 000 000	220 000 000
<b>Sum annen langsiktig gjeld</b>		<b>165 000 000</b>	<b>220 000 000</b>
<b>Sum langsiktig gjeld</b>		<b>165 000 000</b>	<b>220 000 000</b>
<b>Kortsiktig gjeld</b>			
Leverandørgjeld	8	932 636	867 137
Betalbar skatt	5	12 850 115	11 318 167
Skyldige offentlige			
avgifter	9	305 428	450 851
Kortsiktig konserngjeld	4,8	58 510 177	54 127 576
Annen kortsiktig gjeld	4,8	1 080 334	1 405 590
<b>Sum kortsiktig gjeld</b>		<b>73 678 690</b>	<b>68 169 321</b>
<b>Sum gjeld</b>		<b>238 678 690</b>	<b>288 169 321</b>
<b>SUM EGENKAPITAL OG GJELD</b>		<b>595 570 401</b>	<b>620 739 451</b>



Organisasjonsnr: 913 847 326  
VINGMED HOLDING AS

## KONSERNRESULTATREGNSKAP

<b>Beløp i: NOK</b>	<b>Note</b>	<b>2022</b>	<b>2021</b>
<b>RESULTATREGNSKAP</b>			
<b>Inntekter</b>			
Salgsinntekt		1 097 130 084	1 124 488 397
Annen driftsinntekt	2	1 965 819	532 443
<b>Sum inntekter</b>		<b>1 099 095 903</b>	<b>1 125 020 840</b>
<b>Kostnader</b>			
Varekostnad	3	696 869 414	728 189 387
Lønnskostnad	4,5	194 066 785	192 173 077
Avskrivning	6,7,8	54 597 022	56 175 118
Annen driftskostnad	4,9	110 890 781	96 738 178
<b>Sum kostnader</b>		<b>1 056 424 002</b>	<b>1 073 275 760</b>
<b>Driftsresultat</b>		<b>42 671 901</b>	<b>51 745 080</b>
<b>Finansinntekter og finanskostnader</b>			
Annen finansinntekt		1 426 653	1 225 039
<b>Sum finansinntekter</b>		<b>1 426 653</b>	<b>1 225 039</b>
Annen rentekostnad		9 491 482	10 040 629
<b>Sum finanskostnader</b>		<b>9 491 482</b>	<b>10 040 629</b>
<b>Netto finans</b>		<b>-8 064 829</b>	<b>-8 815 590</b>
<b>Ordinært resultat før skattekostnad</b>			
Skattekostnad	10	18 355 304	18 555 892
<b>Ordinært resultat etter skattekostnad</b>		<b>16 251 768</b>	<b>24 373 598</b>
<b>Årsresultat</b>		<b>16 251 768</b>	<b>24 373 598</b>
<b>Overføringer og disponeringer</b>			
Overføring til/fra annen egenkapital	11	16 251 768	24 373 598
<b>Sum overføringer og disponeringer</b>		<b>16 251 768</b>	<b>24 373 598</b>



Organisasjonsnr: 913 847 326  
VINGMED HOLDING AS

## KONSERNBALANSE

Beløp i: NOK	Note	2022	2021
<b>BALANSE - EIENDELER</b>			
<b>Anleggsmidler</b>			
<b>Immaterielle eiendeler</b>			
Konsesjoner, patenter, lisenser, varemerker o.l.	7	1 313 399	2 342 361
Utsatt skattefordel	10	3 221 373	3 241 398
Goodwill	6,7	84 459 310	129 751 519
<b>Sum immaterielle eiendeler</b>		<b>88 994 082</b>	<b>135 335 278</b>
<b>Varige driftsmidler</b>			
Maskiner og anlegg	8	11 762 669	16 741 904
Driftsløsøre, inventar, verktøy, kontormaskiner	8	5 850 281	7 995 531
<b>Sum varige driftsmidler</b>		<b>17 612 950</b>	<b>24 737 435</b>
<b>Sum anleggsmidler</b>		<b>106 607 032</b>	<b>160 072 713</b>
<b>Omløpsmidler</b>			
<b>Varer</b>			
Varer	3,12	143 477 387	133 630 461
<b>Sum varer</b>		<b>143 477 387</b>	<b>133 630 461</b>
<b>Fordringer</b>			
Kundefordringer	12	150 150 873	147 878 745
Andre fordringer		20 112 813	9 333 817
<b>Sum fordringer</b>		<b>170 263 686</b>	<b>157 212 562</b>
<b>Bankinnskudd, kontanter og lignende</b>			
Bankinnskudd, kontanter og lignende	13	35 154 969	44 210 177
<b>Sum bankinnskudd, kontanter og lignende</b>		<b>35 154 969</b>	<b>44 210 177</b>
<b>Sum omløpsmidler</b>		<b>348 896 042</b>	<b>335 053 200</b>
<b>SUM EIENDELER</b>		<b>455 503 074</b>	<b>495 125 913</b>
<b>BALANSE - EGENKAPITAL OG GJELD</b>			
<b>Egenkapital</b>			
<b>Innskutt egenkapital</b>			
Aksjekapital	11,14	1 640 000	1 640 000
Beholdning av egne aksjer	11	-41 700	-42 900
Annen innskutt egenkapital	11	376 363	
<b>Sum innskutt egenkapital</b>		<b>1 974 663</b>	<b>1 597 100</b>



<b>Opptjent egenkapital</b>			
Annen egenkapital	11	71 316 747	55 048 408
<b>Sum opptjent egenkapital</b>		<b>71 316 747</b>	<b>55 048 408</b>
<b>Sum egenkapital</b>		<b>73 291 410</b>	<b>56 645 508</b>
<b>Gjeld</b>			
<b>Langsiktig gjeld</b>			
Utsatt skatt	10	2 368 539	2 352 836
<b>Sum avsetninger for forpliktelses</b>		<b>2 368 539</b>	<b>2 352 836</b>
<b>Annen langsiktig gjeld</b>			
Gjeld til kredittinstitusjoner	12	165 000 000	220 000 000
Øvrig langsiktig gjeld		2 988 421	2 988 421
<b>Sum annen langsiktig gjeld</b>		<b>167 988 421</b>	<b>222 988 421</b>
<b>Sum langsiktig gjeld</b>		<b>170 356 960</b>	<b>225 341 257</b>
<b>Kortsiktig gjeld</b>			
Gjeld til kredittinstitusjoner	12	130 874	19 328 974
Leverandørgjeld		100 121 094	90 446 017
Betalbar skatt	10	13 244 525	13 916 759
Skyldige offentlige avgifter	13	55 407 174	54 679 483
Annen kortsiktig gjeld	15,16	42 951 037	34 767 915
<b>Sum kortsiktig gjeld</b>		<b>211 854 704</b>	<b>213 139 148</b>
<b>Sum gjeld</b>		<b>382 211 664</b>	<b>438 480 405</b>
<b>SUM EGENKAPITAL OG GJELD</b>		<b>455 503 074</b>	<b>495 125 913</b>



Organisasjonsnr: 913 847 326  
VINGMED HOLDING AS

NOTEOPPLYSNINGER - SELSKAP - alle poster oppgitt i hele tall

Note  
1

**Regnskapsprinsipper**  
Årsregnskapet er satt opp etter regnskapsloven. Regnskapsreglene for små foretak er fulgt.

Note  
6,10

**Antall aksjer og aksjeeiere**

<u>Aksjeklasse</u>	<u>Ant. aksjer</u>	<u>Pålydende</u>	<u>Bokført verdi</u>
Ordinære aksjer	16400.00	100.00	1640000.00

<u>Aksjeeiere - fritekst</u>	<u>Antall</u>	<u>Eierandel</u>	<u>Aksjeklasse</u>
------------------------------	---------------	------------------	--------------------

Note  
2

**Lønn og ytelser**

<u>Lønn</u>	<u>Årets</u>	<u>Fjorårets</u>
	1881197.00	1877403.00

<u>Arbeidsgiveravgift</u>	<u>Årets</u>	<u>Fjorårets</u>
	384332.00	326945.00

<u>Andre ytelser</u>	<u>Årets</u>	<u>Fjorårets</u>
	3350419.00	2479104.00

<u>Sum lønnskostnader</u>	<u>Årets</u>	<u>Fjorårets</u>
	5615948.00	4683452.00

Note  
2

**Ytelser til ledende personer**

**Ytelser til daglig leder**

<u>Ytelser</u>	<u>Lønn</u>	<u>Pensj.forpl.</u>	<u>Andre godtgj.</u>
	1940860.00	160309.00	623768.00



## Note

### Ytelser til revisjon

<u>Revisjon</u>	<u>Årets</u>	<u>Fjorårets</u>
	189000.00	
<u>Andre tjenester</u>	<u>Årets</u>	<u>Fjorårets</u>
	154000.00	
<u>Sum godtgjørelse til revisor</u>	<u>Årets</u>	<u>Fjorårets</u>
	343000.00	

## Note

### Antall årsverk i regnskapsåret

Virksomheten har hatt følgende antall årsverk:  
0.00

## Note

### Lån og sikkerhetsstillelse til ledende personer og aksjeeiere

Er det gitt lån eller sikkerhetsstillelse til ledende personer: Nei

## Note

4

### Konsern, tilknyttet selskap og datterselskap

#### Tilknyttet selskap/datterselskap

<u>Navn og adresse</u>	<u>Eierandel</u>	<u>Stemmeandel</u>	<u>Egenkapital</u>	<u>Resultat</u>
Vingmed AS	100.00%	100.00%	57834771.00	54005066.00
Vingmed AB	100.00%	100.00%	21801807.00	11636066.00
Vingmed A/S	100.00%	100.00%	34525637.00	6879280.00
Vingmed Oy	100.00%	100.00%	-19717171.00	-3819848.00

<u>Omløpsmidler</u>	<u>Startdato</u>	<u>Sluttdato</u>	<u>Endring</u>
---------------------	------------------	------------------	----------------

<u>Skattemessig fremf.undersk.</u>	<u>Startdato</u>	<u>Sluttdato</u>	<u>Endring</u>
------------------------------------	------------------	------------------	----------------

<u>Kortsiktig gjeld</u>	<u>Startdato</u>	<u>Sluttdato</u>	<u>Endring</u>
-------------------------	------------------	------------------	----------------



Organisasjonsnr: 913 847 326  
VINGMED HOLDING AS

NOTEOPPLYSNINGER - KONSERN - alle poster oppgitt i hele tall

Note  
1

**Regnskapsprinsipper**  
Årsregnskapet er satt opp etter regnskapsloven. Regnskapsreglene for små foretak er fulgt.

Note  
11,14

#### Antall aksjer og aksjeeiere

<u>Aksjeklasse</u>	<u>Ant. aksjer</u>	<u>Pålydende</u>	<u>Bokført verdi</u>
Ordinære aksjer	16400.00	100.00	1640000.00
<u>Aksjeeiere - fritekst</u>	<u>Antall</u>	<u>Eierandel</u>	<u>Aksjeklasse</u>
<u>Sum</u>	<u>Sum antall</u>	<u>Sum eierandel</u>	

Note  
4,5

#### Lønn og ytelser

<u>Lønn</u>	<u>Årets</u>	<u>Fjorårets</u>
	149892040.00	147816002.00
<u>Arbeidsgiveravgift</u>	<u>Årets</u>	<u>Fjorårets</u>
	22518241.00	22756611.00
<u>Pensjonskostnader</u>	<u>Årets</u>	<u>Fjorårets</u>
	15975481.00	16277123.00
<u>Andre ytelser</u>	<u>Årets</u>	<u>Fjorårets</u>
	5681023.00	5323341.00
<u>Sum lønnskostnader</u>	<u>Årets</u>	<u>Fjorårets</u>
	194066785.00	192173077.00

Note

#### Antall årsverk i regnskapsåret

Virksomheten har hatt følgende antall årsverk:



0.00

**Note**

**Lån og sikkerhetsstillelse til ledende personer og aksjeeiere**

Er det gitt lån eller sikkerhetsstillelse til ledende personer: Nei

Omløpsmidler                      Startdato      Sluttdato      Endring

Skattemessig fremf.undersk. Startdato      Sluttdato      Endring

Kortsiktig gjeld                      Startdato      Sluttdato      Endring



Statsautoriserte revisorer  
Ernst & Young AS

Åshaugveien 68, 3170 Sem  
Postboks 2427, 3104 Tønsberg

Foretaksregisteret: NO 976 389 387 MVA  
Tlf: +47 24 00 24 00

www.ey.no  
Medlemmer av Den norske Revisorforening

## UAVHENGIG REVISORS BERETNING

Til generalforsamlingen i Vingmed Holding AS

### Konklusjon

Vi har revidert årsregnskapet for Vingmed Holding AS som består av selskapsregnskapet og konsernregnskapet. Selskapsregnskapet og konsernregnskapet består av balanse per 31. desember 2022, resultatregnskap og kontantstrømpstilling for regnskapsåret avsluttet per denne datoen og noter til årsregnskapet, herunder et sammendrag av viktige regnskapsprinsipper.

Etter vår mening oppfyller årsregnskapet gjeldende lovkrav og gir et rettviseende bilde av selskapets og konsernets finansielle stilling per 31. desember 2022 og av deres resultater og kontantstrømmer for regnskapsåret avsluttet per denne datoen i samsvar med regnskapslovens regler og god regnskapsskikk i Norge.

### Grunnlag for konklusjon

Vi har gjennomført revisjonen i samsvar med International Standards on Auditing (ISA-ene). Våre oppgaver og plikter i henhold til disse standardene er beskrevet nedenfor under *Revisors oppgaver og plikter ved revisjonen av årsregnskapet*. Vi er uavhengige av selskapet og konsernet i samsvar med kravene i relevante lover og forskrifter i Norge og *International Code of Ethics for Professional Accountants* (inkludert internasjonale uavhengighetsstandarder) utstedt av International Ethics Standards Board for Accountants (IESBA-reglene), og vi har overholdt våre øvrige etiske forpliktelser i samsvar med disse kravene. Innhentet revisjonsbevis er etter vår vurdering tilstrekkelig og hensiktsmessig som grunnlag for vår konklusjon.

### Øvrig informasjon

Øvrig informasjon omfatter informasjon i selskapets årsrapport bortsett fra årsregnskapet og den tilhørende revisjonsberetningen. Styret og daglig leder (ledelsen) er ansvarlig for den øvrige informasjonen. Vår konklusjon om revisjonen av årsregnskapet dekker ikke den øvrige informasjonen, og vi attesterer ikke den øvrige informasjonen.

I forbindelse med revisjonen av årsregnskapet er det vår oppgave å lese den øvrige informasjonen med det formål å vurdere om årsberetningen inneholder de opplysninger som skal gis i henhold til gjeldende lovkrav og hvorvidt det foreligger vesentlig inkonsistens mellom den øvrige informasjonen og årsregnskapet eller kunnskap vi har opparbeidet oss under revisjonen, eller hvorvidt den tilsynelatende inneholder vesentlig feilinformasjon. Dersom vi konkluderer med at den øvrige informasjonen inneholder vesentlig feilinformasjon eller ikke inneholder de opplysninger som skal gis i henhold til gjeldende lovkrav, er vi pålagt å rapportere det.

Vi har ingenting å rapportere i så henseende, og vi mener at årsberetningen er konsistent med årsregnskapet og inneholder de opplysninger som skal gis i henhold til gjeldende lovkrav.

### Ledelsens ansvar for årsregnskapet

Ledelsen er ansvarlig for å utarbeide årsregnskapet og for at det gir et rettviseende bilde i samsvar med regnskapslovens regler og god regnskapsskikk i Norge. Ledelsen er også ansvarlig for slik intern kontroll som den finner nødvendig for å kunne utarbeide et årsregnskap som ikke inneholder vesentlig feilinformasjon, verken som følge av misligheter eller feil.



Building a better  
working world

Ved utarbeidelsen av årsregnskapet må ledelsen ta standpunkt til selskapets og konsernets evne til fortsatt drift og opplyse om forhold av betydning for fortsatt drift. Forutsetningen om fortsatt drift skal legges til grunn for årsregnskapet med mindre ledelsen enten har til hensikt å avvike selskapet, konsernet eller virksomheten, eller ikke har noe annet realistisk alternativ.

## Revisors oppgaver og plikter ved revisjonen av årsregnskapet

Vårt mål er å oppnå betryggende sikkerhet for at årsregnskapet som helhet ikke inneholder vesentlig feilinformasjon, verken som følge av misligheter eller feil, og å avgi en revisjonsberetning som inneholder vår konklusjon. Betryggende sikkerhet er en høy grad av sikkerhet, men ingen garanti for at en revisjon utført i samsvar med ISA-ene, alltid vil avdekke vesentlig feilinformasjon. Feilinformasjon kan skyldes misligheter eller feil og er å anse som vesentlig dersom den enkeltvis eller samlet med rimelighet kan forventes å påvirke de økonomiske beslutningene som brukerne foretar på grunnlag av årsregnskapet.

Som del av en revisjon i samsvar med ISA-ene, utøver vi profesjonelt skjønn og utviser profesjonell skepsis gjennom hele revisjonen. I tillegg:

- identifiserer og vurderer vi risikoen for vesentlig feilinformasjon i årsregnskapet, enten det skyldes misligheter eller feil. Vi utformer og gjennomfører revisjonshandlinger for å håndtere slike risikoer, og innhenter revisjonsbevis som er tilstrekkelig og hensiktsmessig som grunnlag for vår konklusjon. Risikoen for at vesentlig feilinformasjon som følge av misligheter ikke blir avdekket, er høyere enn for feilinformasjon som skyldes feil, siden misligheter kan innebære samarbeid, forfalskning, bevisste utelatelser, uriktige fremstillinger eller overstyring av intern kontroll.
- opparbeider vi oss en forståelse av den interne kontrollen som er relevant for revisjonen, for å utforme revisjonshandlinger som er hensiktsmessige etter omstendighetene, men ikke for å gi uttrykk for en mening om effektiviteten av selskapets og konsernets interne kontroll.
- evaluerer vi om de anvendte regnskapsprinsippene er hensiktsmessige og om regnskapsestimaterne og tilhørende noteopplysninger utarbeidet av ledelsen er rimelige.
- konkluderer vi på om ledelsens bruk av fortsatt drift-forutsetningen er hensiktsmessig, og, basert på innhentede revisjonsbevis, hvorvidt det foreligger vesentlig usikkerhet knyttet til hendelser eller forhold som kan skape betydelig tvil om selskapets og konsernets evne til fortsatt drift. Dersom vi konkluderer med at det eksisterer vesentlig usikkerhet, kreves det at vi i revisjonsberetningen henleder oppmerksomheten på tilleggsopplysningene i årsregnskapet, eller, dersom slike tilleggsopplysninger ikke er tilstrekkelige, at vi modifierer vår konklusjon. Våre konklusjoner er basert på revisjonsbevis innhentet frem til datoen for revisjonsberetningen. Etterfølgende hendelser eller forhold kan imidlertid medføre at selskapet og konsernet ikke kan fortsette driften.
- evaluerer vi den samlede presentasjonen, strukturen og innholdet i årsregnskapet, inkludert tilleggsopplysningene, og hvorvidt årsregnskapet gir uttrykk for de underliggende transaksjonene og hendelsene på en måte som gir et rettviseende bilde.
- innhenter vi tilstrekkelig og hensiktsmessig revisjonsbevis vedrørende den finansielle informasjonen til enhetene eller forretningsområdene i konsernet for å kunne gi uttrykk for en mening om konsernregnskapet. Vi er ansvarlige for å fastsette strategien for, samt å følge opp og gjennomføre konsernrevisjonen, og vi har et udelt ansvar for konklusjonen på revisjonen av konsernregnskapet.

Vi kommuniserer med styret blant annet om det planlagte omfanget av og tidspunktet for revisjonsarbeidet og eventuelle vesentlige funn i revisjonen, herunder vesentlige svakheter i den interne kontrollen som vi avdekker gjennom revisjonen.



Tønsberg, 22. mars 2023  
ERNST & YOUNG AS

*Revisjonsberetningen er signert elektronisk*

Petter L. Christoffersen  
statsautorisert revisor

Pemneo Dokumentnøkkel: CEPY3-X8DY2-MLXQ5-Y4Z8M-5UEO3-4LP3E

Uavhengig revisors beretning - Vingmed Holding AS 2022

A member firm of Ernst & Young Global Limited



# PENNEO

Signaturene i dette dokumentet er juridisk bindende. Dokument signert med "Penneo"™ - sikker digital signatur.  
De signerende parter sin identitet er registrert, og er listet nedenfor.

"Med min signatur bekrefter jeg alle datoer og innholdet i dette dokument."

## Petter L Christoffersen

Statsautorisert revisor

Serienummer: 9578-5999-4-1801969

IP: 85.165.xxx.xxx

2023-03-22 22:59:59 UTC



Penneo Dokumentnøkkel: GEPY3-X8DY2-MLXQ5-Y4Z8M-5UEO3-4LP3E

Dokumentet er signert digitalt, med **Penneo.com**. Alle digitale signatur-data i dokumentet er sikret og validert av den datamaskin-utregnede hash-verdien av det opprinnelige dokument. Dokumentet er låst og tids-stemplet med et sertifikat fra en betrodd tredjepart. All kryptografisk bevis er integrert i denne PDF, for fremtidig validering (hvis nødvendig).

### Hvordan bekrefter at dette dokumentet er originalen?

Dokumentet er beskyttet av ett Adobe CDS sertifikat. Når du åpner dokumentet i

Adobe Reader, skal du kunne se at dokumentet er sertifisert av **Penneo e-signature service <penneo@penneo.com>**. Dette garanterer at innholdet i dokumentet ikke har blitt endret.

Det er lett å kontrollere de kryptografiske beviser som er lokalisert inne i dokumentet, med Penneo validator - <https://penneo.com/validator>



Admincontrol

## List of Signatures Page 1/1

### Konsernregnskap Vingmed 2022.pdf

Name	Method	Signed at
Thoresen, Anders	BANKID	2023-03-22 22:00 GMT+01
Kirkeby, Jan Erik	BANKID	2023-03-22 18:35 GMT+01
Bengt Malmfält	BANKID	2023-03-22 15:58 GMT+01
Pike, Tom Edward	BANKID	2023-03-22 15:26 GMT+01



This file is sealed with a digital signature. The seal is a guarantee for the authenticity of the document.

External reference: 0DA3F0BDC05D4EB882759A2639FA6DC9



Vingmed Holding Konsern

---

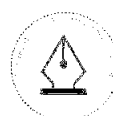
## Årsrapport for 2022

### Årsberetning

#### Årsregnskap

- Resultatregnskap
- Balanse
- Kontantstrømoppstilling
- Noter

### Revisjonsberetning



This file is sealed with a digital signature.  
The seal is a guarantee for the authenticity  
of the document.

Document ID:  
0DA3F0BDC05D4EB882759A2839FA6DC9



## Vingmed Holding Konsern

### Resultatregnskap

	Note	2022	2021
<b>Driftsinntekter</b>			
Salgsinntekt	2	1 097 130 084	1 124 488 397
Annen driftsinntekt		<u>1 965 819</u>	<u>532 443</u>
Sum driftsinntekter		<u>1 099 095 903</u>	<u>1 125 020 840</u>
<b>Driftskostnader</b>			
Varekostnad	3	696 869 414	728 189 388
Lønnskostnad	4, 5	194 066 785	192 173 077
Avskrivning	6, 7, 8	54 597 022	56 175 118
Annen driftskostnad	4, 9	<u>110 890 781</u>	<u>96 738 177</u>
Sum driftskostnader		<u>1 056 424 002</u>	<u>1 073 275 760</u>
Driftsresultat		<u>42 671 901</u>	<u>51 745 080</u>
<b>Finansinntekter og finanskostnader</b>			
Annen finansinntekt		1 426 653	1 225 039
Annen finanskostnad		<u>9 491 482</u>	<u>10 040 629</u>
Netto finansposter		<u>-8 064 829</u>	<u>-8 815 590</u>
Ordinært resultat før skattekostnad		<u>34 607 072</u>	<u>42 929 490</u>
Skattekostnad på ordinært resultat	10	<u>18 355 304</u>	<u>18 555 892</u>
<b>Årsresultat</b>		<u><b>16 251 768</b></u>	<u><b>24 373 598</b></u>
<b>Overføringer og disponeringer</b>			
Overføringer annen egenkapital	11	<u>16 251 768</u>	<u>24 373 598</u>



This file is sealed with a digital signature.  
The seal is a guarantee for the authenticity  
of the document.

Document ID:  
0DA3F0BDC05D4EB882759A2839FA6DC9



## Vingmed Holding Konsern

### Balanse pr. 31. desember

		2022	2021
<b>Anleggsmidler</b>			
<i>Immaterielle eiendeler</i>			
Konsesjoner, patenter, lisenser, varemerker	7	1 313 399	2 342 361
Utsatt skattefordel	10	3 221 373	3 241 398
Goodwill	6, 7	84 459 310	129 751 519
Sum immaterielle eiendeler		<u>88 994 082</u>	<u>135 335 278</u>
<i>Varige driftsmidler</i>			
Maskiner og anlegg	8	11 762 669	16 741 904
Driftsløsøre, inventar, verktøy, kontormaskiner ol	8	5 850 281	7 995 531
Sum varige driftsmidler		<u>17 612 950</u>	<u>24 737 435</u>
Sum anleggsmidler		<u>106 607 032</u>	<u>160 072 713</u>
<b>Omløpsmidler</b>			
Varer	3, 12	<u>143 477 387</u>	<u>133 630 461</u>
<i>Fordringer</i>			
Kundefordringer	12	150 150 873	147 878 745
Andre fordringer		20 112 813	9 333 817
Sum fordringer		<u>170 263 686</u>	<u>157 212 562</u>
Bankinnskudd, kontanter og lignende	13	<u>35 154 969</u>	<u>44 210 177</u>
Sum omløpsmidler		<u>348 896 042</u>	<u>335 053 200</u>
Sum eiendeler		<u>455 503 074</u>	<u>495 125 913</u>



This file is sealed with a digital signature.  
The seal is a guarantee for the authenticity  
of the document.

Document ID:  
0DA3F0BDC05D4EB882759A2639FA6DC9



## Vingmed Holding Konsern

### Balanse pr. 31. desember

		2022	2021
<b>Egenkapital</b>			
<i>Innskutt egenkapital</i>			
Aksjekapital	11, 14	1 640 000	1 640 000
Egne aksjer	11	-41 700	-42 900
Annen innskutt egenkapital	11	<u>376 363</u>	<u>0</u>
Sum innskutt egenkapital		<u>1 974 663</u>	<u>1 597 100</u>
<i>Opptjent egenkapital</i>			
Annen egenkapital	11	<u>71 316 747</u>	<u>55 048 408</u>
Sum opptjent egenkapital		<u>71 316 747</u>	<u>55 048 408</u>
Sum egenkapital		<u>73 291 410</u>	<u>56 645 508</u>
<b>Gjeld</b>			
<i>Avsetninger for forpliktelser</i>			
Utsatt skatt	10	<u>2 368 539</u>	<u>2 352 836</u>
Sum avsetning for forpliktelser		<u>2 368 539</u>	<u>2 352 836</u>
<i>Annen langsiktig gjeld</i>			
Gjeld til kredittinstitusjoner	12	165 000 000	220 000 000
Øvrig langsiktig gjeld		<u>2 988 421</u>	<u>2 988 421</u>
Sum annen langsiktig gjeld		<u>167 988 421</u>	<u>222 988 421</u>
<i>Kortsiktig gjeld</i>			
Gjeld til kredittinstitusjoner	12	130 874	19 328 974
Leverandørgjeld		100 121 094	90 446 017
Betalbar skatt	10	13 244 525	13 916 759
Skyldige offentlige avgifter	13	55 407 174	54 679 483
Annen kortsiktig gjeld	15, 16	<u>42 951 037</u>	<u>34 767 916</u>
Sum kortsiktig gjeld		<u>211 854 704</u>	<u>213 139 149</u>
Sum gjeld		<u>382 211 664</u>	<u>438 480 406</u>
Sum egenkapital og gjeld		<u>455 503 074</u>	<u>495 125 914</u>

31. desember 2022  
Asker, 22. mars 2023

Bengt Verner Malmfalt  
Styremedlem

Tom Edward Pike  
Styremedlem

Jan Erik Kirkeby  
Daglig leder

Anders Thoresen  
Styrets leder



This file is sealed with a digital signature.  
The seal is a guarantee for the authenticity  
of the document.

Document ID:  
0DA3F0BDC05D4EB882759A2639FA6DC9



## Vingmed Holding Konsern

### Kontantstrømoppstilling

	2022	2021
<b>Kontantstrømmer fra operasjonelle aktiviteter</b>		
Resultat før skattekostnad	34 607 082	42 929 490
Periodens betalte skatt	-21 121 976	-25 239 732
Gevinst ved salg av anleggsmidler	0	-177 339
Ordinære avskrivninger	54 597 022	56 175 118
Endring i varelager	-9 846 926	7 859 309
Endring i kundefordringer	-2 272 128	5 500 324
Endringer i leverandørgjeld	9 675 077	-3 857 227
Endring i andre tidsavgrensingsposter	524 157	-7 040 449
Netto kontantstrøm fra operasjonelle aktiviteter	<u>66 162 308</u>	<u>76 149 494</u>
<b>Kontantstrømmer fra investeringsaktiviteter</b>		
Innbetalinger ved salg av varige driftsmidler	362 937	293 857
Utbetalinger ved kjøp av varige driftsmidler	-1 456 851	-7 869 541
Utbetalinger ved kjøp av immaterielle eiendeler	-186 002	-596 144
Netto kontantstrøm fra investeringsaktiviteter	<u>-1 279 916</u>	<u>-8 171 828</u>
<b>Kontantstrømmer fra finansieringsaktiviteter</b>		
Innbetaling ved opptak av ny langsiktig gjeld	0	2 988 421
Utbetalinger ved nedbetaling av langsiktig gjeld	-55 000 000	-86 357 631
Netto endring i kassekreditt	-19 198 100	-5 178 962
Netto kontantstrøm fra finansieringsaktiviteter	<u>-74 198 100</u>	<u>-88 548 172</u>
Omregningsdifferanser	260 500	-1 399 314
Netto endring i likvider i året	-9 055 208	-21 969 820
Kontanter og bankinnskudd per 01.01	<u>44 210 177</u>	<u>66 179 997</u>
Kontanter og bankinnskudd per. 31.12	<u>35 154 969</u>	<u>44 210 177</u>



This file is sealed with a digital signature.  
The seal is a guarantee for the authenticity  
of the document.

Document ID:  
0DA3F0BDC05D4EB882759A2639FA6DC9



## Vingmed Holding Konsern

---

### Noter til regnskapet for 2022

#### Note 1 - Regnskapsprinsipper

Årsregnskapet er satt opp i samsvar med regnskapslovens bestemmelser og god regnskapsskikk.

##### *Konsolidering*

Konsernregnskapet omfatter morselskapet Vingmed Holding AS og datterselskapene Vingmed AS, Vingmed AB, Vingmed A/S og Vingmed Oy. Bestemmende innflytelse oppnås normalt når konsernet eier mer enn 50% av aksjene i selskapet, og konsernet er i stand til å utøve faktisk kontroll over selskapet. Konsernregnskapet er utarbeidet som om konsernet var én økonomisk enhet. Transaksjoner og mellomværende mellom selskapene i konsernet er eliminert. Konsernregnskapet er utarbeidet etter ensartede prinsipper, ved at datterselskapet følger de samme regnskapsprinsipper som morselskapet.

Oppkjøpsmetoden benyttes ved regnskapsføring av virksomhetssammenslutninger. Selskaper som er kjøpt eller solgt i løpet av året inkluderes i konsernregnskapet fra det tidspunkt kontroll oppnås og inntil kontroll opphører.

Kjøpte datterselskaper regnskapsføres i konsernregnskapet basert på morselskapets anskaffelseskost. Anskaffelseskost tilordnes identifiserbare eiendeler og gjeld i datterselskapet, som oppføres i konsernregnskapet til virkelig verdi på oppkjøpstidspunktet. Eventuell merverdi ut over hva som kan henføres til identifiserbare eiendeler og gjeld balanseføres som goodwill. Merverdier i konsernregnskapet avskrives lineært over de oppkjøpte eiendelenes forventede levetid. Eventuell goodwill avskrives over forventet levetid. Eventuell negativ goodwill inntektsføres over forventet reverseringsperiode. Selskaper som er kjøpt eller solgt i løpet av året inkluderes i konsernregnskapet fra det tidspunkt kontroll oppnås og inntil kontroll opphører.

For konsolideringsformål er eiendeler og gjeld i de utenlandske datterselskapene omregnet til balansedagens kurs og inntekter og kostnader er omregnet til gjennomsnittlig kurs for året.

##### *Salgsinntekter*

Inntektsføring ved salg av varer skjer på leveringstidspunktet. Tjenester inntektsføres i takt med utførelsen.

##### *Klassifisering og vurdering av balanseposter*

Omløpsmidler og kortsiktig gjeld omfatter poster som forfaller til betaling innen ett år etter balansedagen, samt poster som knytter seg til varekretslopet. Øvrige poster er klassifisert som anleggsmiddel/langsiktig gjeld.

Omløpsmidler vurderes til laveste av anskaffelseskost og virkelig verdi. Kortsiktig gjeld balanseføres til nominelt beløp på etableringstidspunktet.

Anleggsmidler vurderes til anskaffelseskost, men nedskrives til virkelig verdi ved verdifall som ikke forventes å være forbigående. Anleggsmidler med begrenset økonomisk levetid avskrives planmessig. Langsiktig gjeld balanseføres til nominelt beløp på etableringstidspunktet.

##### *Fordringer*

Kundefordringer og andre fordringer er oppført i balansen til pålydende etter fradrag for avsetning til forventet tap. Avsetning til tap gjøres på grunnlag av individuelle vurderinger av de enkelte fordringene. I tillegg gjøres det for øvrige kundefordringer en spesifisert avsetning for å dekke antatt tap.

##### *Varebeholdninger*

Lager av innkjøpte varer er verdsatt til laveste av anskaffelseskost og virkelig verdi. Anskaffelseskost vurderes etter FIFO- prinsippet. Det foretas nedskrivning for påregnelig ukurans.



This file is sealed with a digital signature.  
The seal is a guarantee for the authenticity  
of the document.

Document ID:  
0DA3F0BDC05D4EB882759A2639FA6DC9



## Vingmed Holding Konsern

---

### Noter til regnskapet for 2022

#### *Valuta*

Pengeposter i utenlandsk valuta er vurdert til kursen ved regnskapsårets slutt.

#### *Varige driftsmidler*

Varige driftsmidler balanseføres og avskrives over driftsmidlets forventede økonomiske levetid. Direkte vedlikehold av driftsmidler kostnadsføres løpende under driftskostnader, mens påkostninger eller forbedringer tillegges driftsmidlets kostpris og avskrives i takt med driftsmidlet. Dersom gjenvinnbart beløp av driftsmiddelet er lavere enn balanseført verdi foretas nedskrivning til gjenvinnbart beløp. Gjenvinnbart beløp er det høyeste av netto salgsverdi og verdi i bruk. Verdi i bruk er nåverdien av de fremtidige kontantstrømmene som eiendelen vil generere.

#### *Immaterielle eiendeler*

Konserngoodwill avskrives lineært over 10 år. Styrets begrunnelse for en slik avskrivningstid stammer fra den forventede inntjeningen i de underliggende datterselskapene. Immateriell eiendel relatert til kunde kontrakter som stammer fra konsernets oppkjøp i 2018 avskrives over 3 år, som er basert på estimert gjennomsnittlig lengde på eksisterende kunde kontrakter som de nyervervede selskapene hadde på oppkjøpstidspunktet.

#### *Pensjoner*

Konsernet har ulike pensjonsordninger fordelt mellom innskuddsbasert, bidragsbasert og pensjonsforsikringsordning. Pensjonsordningene regnskapsføres i takt med påløpt kostnad fra de ulike ordningene.

#### *Skatter*

Skattekostnaden i resultatregnskapet omfatter både periodens betalbare skatt og endring i utsatt skatt. Utsatt skatt er beregnet med 22% for de norske, finske og danske konsernselskapene og 20,6 % for det svenske konsernselskapet på grunnlag av de midlertidige forskjeller som eksisterer mellom regnskapsmessige og skattemessige verdier, samt ligningsmessig underskudd til fremføring ved utgangen av regnskapsåret. Skatteøkende og skattereduserende midlertidige forskjeller som reverserer eller kan reversere i samme periode er utlignet og nettoført. Netto utsatt skattefordel balanseføres i den grad det er sannsynlig at denne kan bli nyttiggjort.

#### *Kontantstrømoppstilling*

Kontantstrømoppstillingen er utarbeidet etter den indirekte metode. Kontanter og kontantekvivalenter omfatter kontanter, bankinnskudd og andre kortsiktige, likvide plasseringer.

#### *Bruk av estimater*

Ledelsen har brukt estimater og forutsetninger som har påvirket resultatregnskapet og verdsettelsen av eiendeler og gjeld, samt usikre eiendeler og forpliktelser på balansedagen under utarbeidelsen av årsregnskapet i henhold til god regnskapsskikk.



This file is sealed with a digital signature.  
The seal is a guarantee for the authenticity  
of the document.

Document ID:  
0DA3F0BDC05D4EB882759A2639FA6DC9



## Vingmed Holding Konsern

### Noter til regnskapet for 2022

#### Note 2 - Salgsinntekter

	2022	2021
<i>Geografisk fordeling</i>		
Norge	508 295 779	500 380 413
Danmark	215 130 159	240 148 820
Sverige	293 546 802	293 842 653
Finland	80 157 344	90 116 511
	<u>1 097 130 084</u>	<u>1 124 488 397</u>

#### Note 3 - Varer

	2022	2021
Lager innkjøpte varer for videresalg	164 859 368	155 888 369
Ukurans	<u>-21 381 981</u>	<u>-22 257 908</u>
Sum	<u>143 477 387</u>	<u>133 630 461</u>

#### Note 4 - Lønnskostnader, antall ansatte, lån til ansatte og godtgjørelse til revisor

<i>Lønnskostnader</i>	2022	2021
Lønninger	149 892 040	147 816 002
Arbeidsgiveravgift	22 518 241	22 756 611
Pensjonskostnader	15 975 481	16 277 123
Andre ytelser	<u>5 681 023</u>	<u>5 323 341</u>
Sum	<u>194 066 785</u>	<u>192 173 077</u>

Konsernet har i regnskapsåret sysselsatt totalt 175,6 årsverk.



This file is sealed with a digital signature.  
The seal is a guarantee for the authenticity  
of the document.

Document ID:  
0DA3F0BDC05D4EB882759A2839FA6DC9



## Vingmed Holding Konsern

### Noter til regnskapet for 2022

#### Ytelser til ledende personer

Administrerende direktør i Sverige og administrerende direktør i Danmark har rett til etterlønn i 12 mnd. ved eventuell oppsigelse fra selskapets side. Administrerende direktør i Danmark har i tillegg avtale om 6 mnd. lønn ved egen oppsigelse.

	Lønn	Pensjonsutgifter	Andre godtgjørelser
Administrerende direktør Vingmed Holding AS	1 940 860	160 309	623 768
Administrerende direktør Vingmed AS	1 693 450	100 710	261 125
Administrerende direktør Vingmed AB	2 065 460	657 571	
Administrerende direktør Vingmed A/S	2 063 099	162 320	245 752
Administrerende direktør Vingmed Oy	1 237 700	206 077	116 499
Total ytelse	9 000 569	1 286 987	1 247 144

Pensjonsutgiftene i tabellen over er personenes del av selskapenes respektive ordinære pensjonsordninger, se note 5.

Godtgjørelse til revisor er fordelt på følgende:

2022

Revisjonstjenester	973 845
Bistand teknisk oppsett av årsregnskaper og konsernregnskap	191 750
Skatte- og avgiftsrådgivning	102 250
Andre tjenester / attestasjoner	75 500

Merverdiavgift er ikke inkludert i beløpene i tabellen over.

#### Note 5 - Pensjoner

Morselskapet er ikke pliktig til å ha tjenestepensjonsordning etter lov om obligatorisk tjenestepensjon. Det norske datterselskapet er pliktig til å ha tjenestepensjonsordning etter lov om obligatorisk tjenestepensjon. Det er kostnadsført NOK 4 461 628 i 2022 (NOK 3 453 692 i 2021) for de norske selskapene. Selskapets pensjonsordning tilfredsstiller kravene i denne lov.

Det svenske datterselskapet Vingmed AB har en pensjonsordning som gir en tilleggspensjon utover ytelsene fra den obligatoriske statlige pensjonsordningen. Denne tilleggspensjonen er sikret gjennom et svensk forsikringsselskap. De årlige premieinnbetalinger, som var NOK 6 545 270 i 2022 (NOK 7 261 849 i 2021), beregnes av forsikringsselskapet. Dette er en ordning som kostnadsføres direkte og det er ikke behov for avsetninger.

Det danske datterselskapet Vingmed A/S har tegnet en bidragsbasert pensjonsavtale, slik at selskapets forpliktelse er begrenset til de avtalte bidrag hver måned i forbindelse med lønnsutbetaling. Det er kostnadsført NOK 3 238 076 i 2022 (NOK 3 473 358 i 2021) vedrørende pensjoner i Vingmed A/S.

Det finske datterselskapet (Vingmed Oy) har pensjonsforsikring. Innbetaling til ordningen skjer månedlig. Det er kostnadsført NOK 1 730 507 i 2022 (NOK 1 923 197 i 2021) vedrørende pensjon.



This file is sealed with a digital signature. The seal is a guarantee for the authenticity of the document.

Document ID:  
0DA3F0BDC05D4EB882759A2639FA6DC9

## Vingmed Holding Konsern

### Noter til regnskapet for 2022

#### Note 6 - Konserngoodwill

Vingmed Holding AS kjøpte i august 2014 selskapene Vingmed AS (Norge), Vingmed AB (Sverige) og ViCare Medical A/S (nå Vingmed A/S) (Danmark) for henholdsvis NOK 233 000 000, NOK 112 000 000 og NOK 175 000 000. Transaksjonene ble gjennomført til virkelig verdi. I forbindelse med merverdianalysen på konsernnivå på konsernetableringstidspunktet oppstod det en konserngoodwill på NOK 424 432 921. Det ble ikke identifisert merverdier knyttet til fysiske eller øvrige immaterielle eiendeler.

Vingmed Holding AS kjøpte i juni 2018 selskapet Vingmed Danmark A/S med dets datterselskap Medpoint AB. Transaksjonene ble gjennomført til virkelig verdi. I forbindelse med merverdianalysen på oppkjøpstidspunktet oppstod det en konserngoodwill på NOK 28 489 166, en immateriell eiendel relatert til selskapenes kundekontrakter på NOK 12 806 851, samt en tilhørende utsatt skatt på NOK 2 817 456.

Overnevnte konserngoodwill avskrives over 10 år. Styrets begrunnelse for en slik avskrivningstid stammer fra den forventede inntjeningen i de underliggende selskapene. Kundekontrakter med tilhørende utsatt skatt avskrives over 3 år, som er basert på gjennomsnittlig lengde på eksisterende kundekontrakter som de nyervervede selskapene hadde på oppkjøpstidspunktet.

#### Note 7 - Immaterielle eiendeler

	Goodwill	Lisenser	Kunde- kontrakter	Sum
Anskaffelseskost pr 01.01.	454 050 681	5 080 297	12 806 851	471 937 829
Omregningsdifferanse	0	86 431	0	86 431
Tilgang kjøpte eiendeler	0	186 002	0	186 002
Anskaffelseskost 31.12.	454 050 681	5 352 730	12 806 851	472 210 262
Akk.avskrivninger 31.12.	-369 591 371	-4 039 331	-12 806 851	-386 437 553
Balanseført verdi pr.31.12.	84 459 310	1 313 399	0	85 772 709
Årets avskrivninger	45 292 209	1 273 837	0	46 566 046
Avskrivningsplan	10 år Lineær	5 år Lineær	3 år Lineær	

Konserngoodwillen stammer fra to oppkjøp:

- Kjøp av de tre datterselskapene Vingmed AS, Vingmed AB og ViCare Medical A/S (nå Vingmed A/S).

Avskrivningstiden er satt til 10 år. Se note 2 for ytterligere informasjon, herunder begrunnelse for avskrivningstid. Konserngoodwillen er avskrevet fra og med konsernetableringstidspunktet 15. august 2014. Bokført verdi av konserngoodwill fra dette oppkjøpet er NOK 68 978 386 per 31.12.2022.

- Kjøp av Vingmed Danmark A/S med dets datterselskap Medpoint AB juni 2018. Transaksjonene ble gjennomført til virkelig verdi. I forbindelse med merverdianalysen på oppkjøpstidspunktet oppstod det en konserngoodwill på NOK 28 489 166, en immateriell eiendel relatert til selskapenes kundekontrakter på NOK 12 806 851, samt en tilhørende utsatt skatt på NOK 2 817 456. Overnevnte konserngoodwill avskrives over 10 år. Styrets begrunnelse for en slik avskrivningstid stammer fra den forventede inntjeningen i de underliggende selskapene. Kundekontrakter med tilhørende utsatt skatt avskrives over 3 år, som er basert på gjennomsnittlig lengde på eksisterende kundekontrakter som de nyervervede selskapene hadde på oppkjøpstidspunktet. Bokført verdi av konserngoodwill fra dette oppkjøpet er NOK 15 480 924 per 31.12.2022.



This file is sealed with a digital signature.  
The seal is a guarantee for the authenticity  
of the document.

Document ID:  
0DA3F0BDC05D4EB882759A2639FA6DC9



## Vingmed Holding Konsern

### Noter til regnskapet for 2022

Lisenser knytter seg til ERP-system mv og avskrives over lisensperioden.

#### Note 8 - Varige driftsmidler

	Innredning leide lokaler	Utstyr til utleie/demo	Driftsløsøre, inventar, verktøy mm.	Sum
Anskaffelseskost 01.01.	1 303 065	41 867 699	21 554 613	64 725 377
Omregningsdifferanse	68 491	0	-2 399 067	-2 330 576
Justert anskaffelseskost 01.01.	1 371 556	41 867 699	19 155 546	62 394 801
Tilgang kjøpte driftsmidler	0	441 676	1 026 881	1 468 557
Avgang driftsmidler	0	-3 637 965	-10 356	-3 648 321
Anskaffelseskost 31.12.	1 371 556	38 671 410	20 172 071	60 215 037
Akk.avskrivning 31.12.	-1 371 556	-26 908 741	-14 321 790	-42 602 087
Balanseført pr. 31.12.	0	11 762 669	5 850 281	17 612 950
Årets avskrivninger	0	5 068 331	2 962 645	8 030 976
Økonomisk levetid	5 år	3-7 år	3-5 år	
Avskrivningsplan	Lineær	Lineær	Lineær	

#### Note 9 - Leieavtaler

Selskapene i konsernet leier lokaler. Selskapene har videre inngått leasingkontrakter for biler, edb-utstyr mv.

	2022	2021
<i>Kostnadsført leie</i>		
Husleie	14 985 096	14 474 541
Leasing	11 950 926	9 900 433
Sum leiekostnad	26 936 022	24 374 974
<i>Gjenværende forpliktelser husleie</i>		
2023	14 884 110	9 276 486
2024	14 245 653	9 553 324
2025	7 775 520	3 317 849
2026	1 531 326	
	38 436 609	22 147 659
<i>Gjenværende forpliktelser leasingavtaler</i>		
2023	10 070 421	5 359 274
2024	5 814 908	2 856 171
2025	2 968 781	1 170 758
2026	644 420	102 520
2027 og senere	262 126	
	19 760 656	9 488 723



This file is sealed with a digital signature.  
The seal is a guarantee for the authenticity  
of the document.

Document ID:  
0DA3F0BDC05D4EB882759A2839FA6DC9



## Vingmed Holding Konsern

### Noter til regnskapet for 2022

#### Note 10 - Skatt

<i>Årets skattekostnad fordeler seg på:</i>	<b>2022</b>	<b>2021</b>
Betalbar skatt	18 166 893	20 130 257
Endring utsatt skatt	188 411	-1 574 365
Årets totale skattekostnad	<u>18 355 304</u>	<u>18 555 892</u>
<i>Beregning av årets skattegrunnlag:</i>	<b>2022</b>	<b>2021</b>
Ordinært resultat før skattekostnad	34 607 072	42 929 490
Avskrivning konserngoodwill og kundekontrakter fra oppkjøp	45 292 209	47 070 938
Permanente forskjeller	409 549	703 366
Skattepliktige egenkapitalposter	524 667	470 797
Endring i midlertidige forskjeller	-435 185	5 573 585
Årets skattegrunnlag	<u>80 398 312</u>	<u>96 748 176</u>
	<b>2022</b>	<b>2021</b>
Betalbar skatt Norge (22 % sats)	13 221 768	13 578 504
Betalbar skatt Sverige (20,6 % sats)	3 047 251	4 086 477
Betalbar skatt Danmark (22 % sats)	1 897 874	2 465 276
Sum betalbar skatt på årets resultat	<u>18 166 893</u>	<u>20 130 257</u>
<i>Betalbar skatt i balansen</i>	<b>2022</b>	<b>2021</b>
Betalbar skatt i Norge	13 221 767	13 578 504
Betalbar skatt i Danmark	22 758	338 255
Sum betalbar skatt i balansen	<u>13 244 525</u>	<u>13 916 759</u>
<i>Forskjeller</i>	<b>2022</b>	<b>2021</b>
Anleggsmidler	2 828 831	3 466 002
Omløpsmidler	-12 864 748	-12 123 701
Gevinst & Tapskonto	81 306	101 633
Pensjonsforpliktelse		0
Regnskapsmessige avsetninger	-4 500 000	-6 190 240
Periodiseringsfond	11 249 070	11 401 650
Kundekontrakter		0
Sum	<u>-3 205 541</u>	<u>-3 344 656</u>
	<b>2022</b>	<b>2021</b>
Utsatt skattefordel Norge (22 % sats)	3 221 371	3 241 398
Utsatt skatt Sverige (20,6 % sats)	-2 172 007	-2 247 428
Utsatt skatt Danmark (22 % sats)	-196 532	-105 408
Sum	<u>852 832</u>	<u>888 562</u>



This file is sealed with a digital signature.  
The seal is a guarantee for the authenticity  
of the document.

Document ID:  
0DA3F0BDC05D4EB882759A2639FA6DC9



## Vingmed Holding Konsern

### Noter til regnskapet for 2022

Skattesatsen i Norge og Danmark er 22%. Skattesatsen er 20,6 % i Sverige. Utsatt skattefordel er beregnet med 22 % i Norge og Danmark, og 20,6 % i Sverige.

Det er ikke betalt skatt i Finland i 2021 eller 2022.

Betalbar skatt i balansen avviker fra betalbar skatt beregnet for 2022 ettersom datterselskapene i Sverige og Danmark har foretatt innbetalinger til respektive skattemyndigheter løpende gjennom 2022 (a-konto innbetalinger). Tilgode skatt i det svenske datterselskapet er klassifisert under andre kortsiktige fordringer, mens skyldig betalbar skatt i det danske og norske datterselskapet er klassifisert som betalbar skatt i balansen.

Utsatt skatt og utsatt skattefordel er presentert brutto i balansen ettersom postene stammer fra ulike skatteregimer og ikke kan utlignes.

Endring i utsatt skatt i resultatregnskapet avviker fra endring i utsatt skatt/skattefordel i balansen primært som følge av utsatt skatt på periodiseringsfond i Sverige som oppstår som følge av omklassifisering fra gjeld til egenkapital av periodiseringsfond i konsernregnskapet.

#### Note 11 - Egenkapital

	Aksjekapital	Egne aksjer	Annen innskutt egenkapital	Annen egenkapital	Sum
Egenkapital 01.01.	1 640 000	-42 900	0	55 048 408	56 645 508
Årsresultat	0	0	0	16 251 768	16 251 768
Salg av egne aksjer	0	1 200	375 163	0	376 363
Regulering av valutaterminer	0	0	0	-524 667	-524 667
Skatt på regulering av valutaterminer	0	0	0	115 427	115 427
Omregningsdifferanse	0	0	0	427 011	427 011
<b>Egenkapital 31.12.</b>	<b>1 640 000</b>	<b>-41 700</b>	<b>375 163</b>	<b>71 317 947</b>	<b>73 291 410</b>



This file is sealed with a digital signature.  
The seal is a guarantee for the authenticity  
of the document.

Document ID:  
0DA3F0BDC05D4EB882759A2639FA6DC9



## Vingmed Holding Konsern

### Noter til regnskapet for 2022

#### Note 12 - Pant og garantier

<i>Pantsikret gjeld</i>	<b>2022</b>	<b>2021</b>
Gjeld som er sikret ved pant o.l.	165 130 874	239 328 974

Som sikkerhet for lån ytet av bankforbindelsen er det etablert pant i 100 % av aksjene i datterselskapene Vingmed AS, Vingmed AB og Vingmed A/S, pant i 100 % av aksjene i Vingmed Holding AS.

Det foreligger covenantskrav i tilknytning til låneengasjementet med banken, herunder krav til forholdet mellom netto rentebærende gjeld og EBITDA (NIBD/EBITDA). Covenantskravene er overholdt per 31.12.2022.

I datterselskapet Vingmed AS er det som sikkerhet for engasjement med banken gitt pant i utestående fordringer begrenset oppad til NOK 220 000 000 og varelager med NOK 210 000 000. Datterselskapet har videre en betalingsgaranti, skattegaranti og leiegaranti på hhv NOK 1 997 706, NOK 3 500 000 og NOK 2 600 000. Videre har selskapet en kassekredittavtale med en ramme på NOK 70 000 000 hos bankforbindelsen. Per 31.12.2022 har selskapet trukket NOK 130874 av rammen (NOK 19 328 974 i 2021).

I datterselskapet Vingmed AB er det stilt pant i virksomhetenes eiendeler begrenset oppad til NOK 8 129 580. Selskapet har videre en kassekredittramme på NOK 5 671 800. Per 31.12.2022 har selskapet ikke trukket av rammen.

I datterselskapet Vingmed A/S er det i forbindelse med et større prosjekt i 2022 gitt en bankgaranti på NOK 8 946 703.

#### Note 13 - Bankinnskudd

	<b>2022</b>
Bundne skattetrekksmidler utgjør	109 943
Depositumskonto	2 398
Sum	<u>112 341</u>

Konsernselskap opererer med en skattetrekksgaranti på NOK 3 500 000 som dekker skyldig skattetrekk for de norske selskapene.



This file is sealed with a digital signature.  
The seal is a guarantee for the authenticity  
of the document.

Document ID:  
0DA3F0BDC05D4EB882759A2839FA6DC9



## Vingmed Holding Konsern

### Noter til regnskapet for 2022

#### Note 14 - Aksjekapital og aksjonærinformasjon

Aksjekapitalen i Vingmed Holding AS består av 16 400 aksjer à NOK 100.

Oversikt over aksjonærene i selskapet pr. 31.12:

	Ordinære aksjer	Eier- andel	Stemme- andel
Jan Erik Kirkeby	5 600	34,15%	33,00%
Robert Lindesjø	3 200	19,51%	20,65%
NF Invest ApS	1 640	10,00%	10,58%
Tor Havnes	500	3,05%	3,23%
Vingmed Holding AS	417	2,54%	0,00%
Snorre Stumberg	300	1,83%	1,94%
Trond Anders Wold	300	1,83%	1,94%
René Lindemann Frederiksen	300	1,83%	1,94%
Jesper Kaiser	300	1,83%	1,94%
Søren Galsgaard	300	1,83%	1,94%
Bente Fabricius	300	1,83%	1,94%
Mads-Ole Randskov	300	1,83%	1,94%
Widlund Utveckling AB	300	1,83%	1,94%
MA Söderberg AB	300	1,83%	1,94%
MJOLP AB	300	1,83%	1,94%
Djerf Invest AB	300	1,83%	1,94%
Orivest AB	300	1,83%	1,94%
Bengt Malmfält	200	1,22%	1,29%
Ole Einar Småkasin	200	1,22%	1,29%
Arne Johnsen	200	1,22%	1,29%
O.Hermansson Invest AB	200	1,22%	1,29%
Svedenblad Invest AB	200	1,22%	1,29%
Stian Di Vita	125	0,76%	0,81%
Kenneth Fredgaard	100	0,61%	0,65%
Christian Jappe	86	0,52%	0,55%
Ane Lene H. Asheim	40	0,24%	0,26%
Jyrki Lönnfors	30	0,18%	0,19%
Silje Neteland	30	0,18%	0,19%
Wibeche Andreassen	20	0,12%	0,13%
Kasper Hermansen	10	0,06%	0,06%
Magnus Skapnes	2	0,01%	0,01%
<b>Sum</b>	<b>16 400</b>	<b>100,00 %</b>	<b>100,00 %</b>



This file is sealed with a digital signature.  
The seal is a guarantee for the authenticity  
of the document.

Document ID:  
0DA3F0BDC05D4EB882759A2639FA6DC9



**Vingmed Holding Konsern**

---

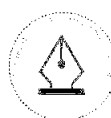
**Noter til regnskapet for 2022**

**Note 15 - Forskuddsfakturerte leveranser**

	<b>2022</b>	<b>2021</b>
Forskuddsfakturerte leveranser	1 722 825	2 264 250

**Note 16 - Avsetning for forpliktelser**

	<b>2022</b>	<b>2021</b>
Garanti- og serviceforpliktelser	3 500 000	4 440 240



This file is sealed with a digital signature.  
The seal is a guarantee for the authenticity  
of the document.

Document ID:  
0DA3F0BDC05D4EB882759A2839FA6DC9



Admincontrol

## List of Signatures Page 1/1

### Regnskap Vingmed Holding AS 2022.pdf

Name	Method	Signed at
Thoresen, Anders	BANKID	2023-03-22 21:59 GMT+01
Kirkeby, Jan Erik	BANKID	2023-03-22 18:35 GMT+01
Bengt Malmfält	BANKID	2023-03-22 15:57 GMT+01
Pike, Tom Edward	BANKID	2023-03-22 15:26 GMT+01



This file is sealed with a digital signature. The seal is a guarantee for the authenticity of the document.  
External reference: 804D4BAD674C4BF5B549167FA6CC6757



Vingmed Holding AS

---

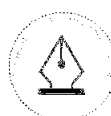
## Årsrapport for 2022

### Årsberetning

#### Årsregnskap

- Resultatregnskap
- Balanse
- Kontantstrømoppstilling
- Noter

### Revisjonsberetning



This file is sealed with a digital signature.  
The seal is a guarantee for the authenticity  
of the document.

Document ID:  
804D4BAD674C4BF5B549167FA6CC8757



## Vingmed Holding AS

### Resultatregnskap

	Note	2022	2021
<b>Driftsinntekter</b>			
Annen driftsinntekt		<u>4 403 919</u>	<u>3 871 710</u>
<b>Driftskostnader</b>			
Lønnskostnad	2	5 615 948	4 683 452
Annen driftskostnad	2	<u>1 404 261</u>	<u>1 077 596</u>
Sum driftskostnader		<u>7 020 209</u>	<u>5 761 048</u>
Driftsresultat		<u>-2 616 290</u>	<u>-1 889 338</u>
<b>Finansinntekter og finanskostnader</b>			
Inntekt på inv. i datterselskap og tilknyttet selskap	3	85 912 600	87 773 100
Annen finansinntekt		1 406 396	285 667
Nedskrivning av finansielle eiendeler	4	40 000 000	0
Annen finanskostnad		<u>7 907 373</u>	<u>9 375 361</u>
Netto finansposter		<u>39 411 623</u>	<u>78 683 406</u>
Ordinært resultat før skattekostnad		<u>36 795 333</u>	<u>76 794 068</u>
Skattekostnad på ordinært resultat	5	<u>12 850 115</u>	<u>11 318 167</u>
<b>Årsresultat</b>		<u><b>23 945 218</b></u>	<u><b>65 475 901</b></u>
<b>Overføringer og disponeringer</b>			
Overføringer annen egenkapital	6	<u>23 945 218</u>	<u>65 475 901</u>



This file is sealed with a digital signature.  
The seal is a guarantee for the authenticity  
of the document.

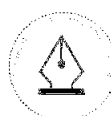
Document ID:  
804D4BAD674C4BF5B549167FA6CC6757



## Vingmed Holding AS

### Balanse pr. 31. desember

	Note	2022	2021
<b>Anleggsmidler</b>			
<i>Finansielle anleggsmidler</i>			
Investeringer i datterselskap	3, 4, 7	470 092 822	500 092 822
Lån til foretak i samme konsern	8	17 441 018	26 070 768
Sum finansielle anleggsmidler		<u>487 533 840</u>	<u>526 163 590</u>
Sum anleggsmidler		<u>487 533 840</u>	<u>526 163 590</u>
<b>Omløpsmidler</b>			
<i>Fordringer</i>			
Kundefordringer	8	1 248 955	672 183
Andre fordringer	8	105 520 332	92 900 505
Sum fordringer		<u>106 769 287</u>	<u>93 572 688</u>
Bankinnskudd, kontanter og lignende	9	1 267 274	1 003 173
Sum omløpsmidler		<u>108 036 561</u>	<u>94 575 861</u>
Sum eiendeler		<u>595 570 401</u>	<u>620 739 451</u>



This file is sealed with a digital signature.  
The seal is a guarantee for the authenticity  
of the document.

Document ID:  
804D4BAD674C4BF5B549167FA6CC6757



## Vingmed Holding AS

### Balanse pr. 31. desember

	Note	2022	2021
<b>Egenkapital</b>			
<i>Innskutt egenkapital</i>			
Aksjekapital	6, 10	1 640 000	1 640 000
Egne aksjer	6	-41 700	-42 900
Annen innskutt egenkapital	6	<u>376 363</u>	<u>0</u>
Sum innskutt egenkapital		<u>1 974 663</u>	<u>1 597 100</u>
<i>Opptjent egenkapital</i>			
Annen egenkapital	6	<u>354 917 048</u>	<u>330 973 030</u>
Sum opptjent egenkapital		<u>354 917 048</u>	<u>330 973 030</u>
Sum egenkapital		<u>356 891 711</u>	<u>332 570 130</u>
<b>Gjeld</b>			
<i>Annen langsiktig gjeld</i>			
Gjeld til kredittinstitusjoner	7	<u>165 000 000</u>	<u>220 000 000</u>
Sum annen langsiktig gjeld		<u>165 000 000</u>	<u>220 000 000</u>
<i>Kortsiktig gjeld</i>			
Leverandørgjeld	8	932 636	867 137
Betalbar skatt	5	12 850 115	11 318 167
Skyldige offentlige avgifter	9	305 428	450 851
Annen kortsiktig gjeld	4, 8	<u>59 590 511</u>	<u>55 533 166</u>
Sum kortsiktig gjeld		<u>73 678 690</u>	<u>68 169 321</u>
Sum gjeld		<u>238 678 690</u>	<u>288 169 321</u>
Sum egenkapital og gjeld		<u>595 570 401</u>	<u>620 739 451</u>

31. desember 2022  
Asker, 22. mars 2023

Anders Thoresen  
Styrets leder

Bengt Verner Malmfalt  
Styremedlem

Tom Edward Pike  
Styremedlem

Jan Erik Kirkeby  
Administrerende direktør



This file is sealed with a digital signature.  
The seal is a guarantee for the authenticity  
of the document.

Document ID:  
804D4BAD674C4BF5B549167FA6CC6757



### Vingmed Holding AS

#### Kontantstrømoppstilling

	2022	2021
<b>Kontantstrømmer fra operasjonelle aktiviteter</b>		
Resultat før skattekostnad	36 795 333	76 794 068
Mottatt utbytte og konsernbidrag	-85 912 600	-87 773 100
Periodens betalte skatt	-11 318 167	-8 944 607
Nedskrivning finansielle eiendeler	40 000 000	0
Endring i varelager, kundefordringer og leverandørgjeld	-511 273	-215 457
Endring i andre tidsavgrensingsposter	-11 562 292	3 653 081
Netto kontantstrøm fra operasjonelle aktiviteter	<u>-32 508 999</u>	<u>-16 486 015</u>
<b>Kontantstrømmer fra investeringsaktiviteter</b>		
Netto kontantstrøm fra investeringsaktiviteter	<u>0</u>	<u>0</u>
<b>Kontantstrømmer fra finansieringsaktiviteter</b>		
Utbetalinger ved nedbetaling av langsiktig gjeld	-55 000 000	-85 000 000
Utbetalinger ved nedbetaling av kortsiktig gjeld	0	-10 488 700
Innbetalinger av utbytte	25 363 100	34 700 700
Inn-/utbetalinger av konsernbidrag	62 410 000	58 598 579
Netto kontantstrøm fra finansieringsaktiviteter	<u>32 773 100</u>	<u>-2 189 421</u>
Netto endring i likvider i året	264 101	-18 675 436
Konter og bankinnskudd per 01.01	1 003 173	19 678 609
Konter og bankinnskudd per. 31.12	<u>1 267 274</u>	<u>1 003 173</u>



This file is sealed with a digital signature.  
The seal is a guarantee for the authenticity  
of the document.

Document ID:  
804D4BAD674C4BF5B549167FA6CC6757



## Vingmed Holding AS

### Noter til regnskapet for 2022

#### Note 1 - Regnskapsprinsipper

Årsregnskapet er satt opp i samsvar med regnskapslovens bestemmelser og god regnskapsskikk.

##### *Datterselskap/tilknyttet selskap*

Datterselskapet og tilknyttede selskaper vurderes etter kostmetoden i selskapsregnskapet. Investeringen er vurdert til anskaffelseskost for aksjene med mindre nedskrivning har vært nødvendig. Det er foretatt nedskrivning til virkelig verdi når verdifall skyldes årsaker som ikke kan antas å være forbigående og det må anses nødvendig etter god regnskapsskikk. Nedskrivninger er reversert når grunnlaget for nedskrivning ikke lenger er til stede.

Utbytte og andre utdelinger er inntektsført samme år som det er avsatt i datterselskapet. Overstiger utbytte andel av tilbakeholdt resultat etter kjøpet, representerer den overskytende del tilbakebetaling av investert kapital, og utdelingene er fratrukket investeringens verdi i balansen.

##### *Inntekter*

Inntektsføring skjer ved opptjeningstidspunktet. Utbytte/konsernbidrag inntektsføres når det avsettes i underliggende datterselskap.

##### *Klassifisering og vurdering av balanseposter*

Omløpsmidler og kortsiktig gjeld omfatter poster som forfaller til betaling innen ett år etter balansedagen, samt poster som knytter seg til varekretsløpet. Øvrige poster er klassifisert som anleggsmiddel/langsiktig gjeld.

Omløpsmidler vurderes til laveste av anskaffelseskost og virkelig verdi. Kortsiktig gjeld balanseføres til nominelt beløp på etableringstidspunktet.

Anleggsmidler vurderes til anskaffelseskost, men nedskrives til virkelig verdi ved verdifall som ikke forventes å være forbigående. Anleggsmidler med begrenset økonomisk levetid avskrives planmessig. Langsiktig gjeld balanseføres til nominelt beløp på etableringstidspunktet.

##### *Fordringer*

Kundefordringer og andre fordringer er oppført i balansen til pålydende etter fradrag for avsetning til forventet tap. Avsetning til tap gjøres på grunnlag av individuelle vurderinger av de enkelte fordringene.

##### *Valuta*

Pengeposter i utenlandsk valuta er vurdert til kursen ved regnskapsårets slutt.

##### *Skatter*

Skattekostnaden i resultatregnskapet omfatter både periodens betalbare skatt og endring i utsatt skatt. Utsatt skatt er beregnet med 22% på grunnlag av de midlertidige forskjeller som eksisterer mellom regnskapsmessige og skattemessige verdier, samt ligningsmessig underskudd til fremføring ved utgangen av regnskapsåret. Skatteøkende og skattereduserende midlertidige forskjeller som reverserer eller kan reversere i samme periode er utlignet og nettoført. Netto utsatt skattefordel balanseføres i den grad det er sannsynlig at denne kan bli nyttiggjort.

##### *Bruk av estimater*

Ledelsen har brukt estimater og forutsetninger som har påvirket resultatregnskapet og verdsettelsen av eiendeler og gjeld, samt usikre eiendeler og forpliktelser på balansedagen under utarbeidelsen av årsregnskapet i henhold til god regnskapsskikk.



This file is sealed with a digital signature.  
The seal is a guarantee for the authenticity  
of the document.

Document ID:  
804D4BAD674C4BF5B549167FA6CC6757



## Vingmed Holding AS

### Noter til regnskapet for 2022

#### Note 2 - Lønnskostnader, antall ansatte, lån til ansatte og godtgjørelse til revisor

Lønnskostnader	2022	2021
Lønninger	1 881 198	1 877 403
Arbeidsgiveravgift	384 331	326 945
Styrehonorer	450 000	600 000
Andre ytelser	2 900 419	1 879 104
Sum	<u>5 615 948</u>	<u>4 683 452</u>

Selskapet har i regnskapsåret sysselsatt totalt 1 årsverk.

	Lønn	Pensjon	Andre godtgjørelser
Administrerende direktør	1 940 860	160 309	623 768

Selskapets administrerende direktør inngår i selskapets tjenstepensjonsordning, selskapet er imidlertid ikke pliktig til å ha tjenstepensjonsordning etter lov om obligatorisk tjenstepensjon. Resultatlønnsordning inkl. feriepenger til selskapets administrerende direktør inngår i angitt lønn ovenfor med kr 170 547 kr.

#### Godtgjørelse til revisor er fordelt på følgende: 2022

Revisjon	189 000
Bistand ifm. teknisk utarbeidelse av årsregnskap m/noter	21 500
Bistand ifm. teknisk utarbeidelse av konsernregnskap m/noter	89 500
Bistand ifm. teknisk utarbeidelse av likningspapirer	21 500
Annen bistand	21 500

Merverdiavgift er ikke inkludert i beløpene nevnt over i tabellen.

#### Note 3 - Inntekt på investering i datterselskap

	2022	2021
Inntektsført utbytte avsatt i datterselskap	18 412 600	25 363 100
Inntektsført konsernbidrag fra datterselskap	<u>67 500 000</u>	<u>62 410 000</u>
Sum	<u>85 912 600</u>	<u>87 773 100</u>

I henhold til god regnskapsskikk har selskapet inntektsført mottatt konsernbidrag som inntekt på investering i datterselskap. Videre har selskapet inntektsført avsatt utbytte fra sine heleide datterselskaper Vingmed AB og Vingmed A/S.



This file is sealed with a digital signature.  
The seal is a guarantee for the authenticity  
of the document.

Document ID:  
804D4BAD674C4BF5B549167FA6CC6757



## Vingmed Holding AS

### Noter til regnskapet for 2022

#### Note 4 - Datterselskap, tilknyttet selskap m v

Selskap	Ervervet	Kontor	Eierandel	Stemmeandel	Bokført verdi pr. 31.12
Vingmed AS	15.08.2014	Asker, Norge	100 %	100 %	209 078 874
Vingmed AB	15.08.2014	Järfälla, Sverige	100 %	100 %	111 073 428
Vingmed A/S	15.08.2014	Birkerød, Danmark	100 %	100 %	149 917 732
Vingmed Oy	03.11.2016	Espoo, Finland	100 %	100 %	22 788
Sum					470 092 822

15. august 2014 kjøpte Vingmed Holding AS Vingmed AS, Vingmed AB og Vingmed A/S for hhv NOK 233 000 000, NOK 112 000 000 og NOK 175 000 000. Mottatte utbytter og konsernbidrag i 2014 er ført som reduksjon i kostpris med den forholdsmessige andelen som vedrører perioden før konsernetableringstidspunktet.

Det ble i 2017 foretatt en nedskrivning på aksjer i datterselskapet Vingmed A/S med NOK 25 000 000 og i 2022 en videre nedskrivning med NOK 30 000 000, dette som følge av utviklingen i selskapet siden oppkjøpet.

I 2018 ble det foretatt et oppkjøp med etterfølgende fusjon i Danmark som netto økte kostpris på aksjer i Vingmed A/S med kr 43 570 732.

#### Investering etter kostmetoden (selskapsregnskapet)

Selskapets navn	Egenkapital	Resultat
Vingmed AS	57 834 771	54 005 066
Vingmed AB	21 801 807	11 636 066
Vingmed A/S (DK)	34 525 637	6 879 280
Vingmed Oy	-19 717 171	-3 819 848



This file is sealed with a digital signature.  
The seal is a guarantee for the authenticity  
of the document.

Document ID:  
804D4BAD674C4BF5B549167FA6CC6757



### Vingmed Holding AS

#### Noter til regnskapet for 2022

##### Note 5 - Skatt

Årets skattekostnad fordeler seg på:	2022	2021
Betalbar skatt	12 850 115	11 318 167
Årets totale skattekostnad	12 850 115	11 318 167
<i>Beregning av årets skattegrunnlag:</i>	<b>2022</b>	<b>2021</b>
Ordinært resultat før skattekostnad	36 795 333	76 794 068
Permanente forskjeller	26 880	15 247
Nedskrivning på aksjer og andre verdipapir kostnadsført i året	40 000 000	0
Tilbakeføring av inntektsført utbytte	-18 412 600	-25 363 100
Resultatført konsernbidrag	-67 500 000	-62 410 000
Alminnelig inntekt	-9 090 387	-10 963 785
Mottatt konsernbidrag	67 500 000	62 410 000
Årets skattegrunnlag	58 409 613	51 446 215
Betalbar skatt (22%) av årets skattegrunnlag	12 850 115	11 318 167

Forklaring til hvorfor årets skattekostnad ikke utgjør 22% av resultat før skatt

	2022
22% skatt av resultat før skatt	8 094 973
Permanente forskjeller (22%)	4 755 142
Beregnet skattekostnad	12 850 115

Vingmed Holding AS har i 2022 mottatt NOK 67 500 000 i konsernbidrag med skattemessig effekt fra et datterselskap.

##### Note 6 - Egenkapital

	Aksjekapital	Egne aksjer	Annen innskutt egenkapital	Annen egenkapital	Sum
Egenkapital 01.01.22	1 640 000	-42 900	0	330 973 030	332 570 130
Årsresultat	0	0	0	23 945 218	23 945 218
Salg av egne aksjer	0	1 200	375 163	0	376 363
Egenkapital 31.12.22	1 640 000	-41 700	375 163	354 918 248	356 891 711



This file is sealed with a digital signature.  
The seal is a guarantee for the authenticity  
of the document.

Document ID:  
804D4BAD674C4BF5B549167FA6CC6757



## Vingmed Holding AS

### Noter til regnskapet for 2022

#### Note 7 - Pant og garantier

<i>Pantsikret gjeld</i>	2022	2021
Gjeld til kredittinstitusjon	165 000 000	220 000 000

Som sikkerhet for lån ytet av bankforbindelsen er det etablert pant i 100% av aksjene i datterselskapene Vingmed AS, Vingmed AB og Vingmed A/S, samt pant i 100% av aksjene i Vingmed Holding AS.

Det foreligger covenantskrav i tilknytning til låneengasjementet med banken, herunder krav til forholdet mellom netto rentebærende gjeld og EBITDA (NIBD/EBITDA). Covenantskravene er overholdt per 31.12.2022.

#### Note 8 - Mellomværende med selskap i samme konsern

<i>Fordringer</i>	2022	2021
Kundefordringer	1 254 359	672 183
Ansvarlig lån	17 441 018	26 070 768
Kortsiktige fordringer	105 380 965	92 645 600
Sum	<u>124 076 342</u>	<u>119 388 551</u>

<i>Gjeld</i>	2022	2021
Leverandørgjeld	833 022	689 478
Annen kortsiktig gjeld	58 510 177	54 127 577
Sum	<u>59 343 199</u>	<u>54 817 055</u>

Vingmed Holding AS har ytet et ansvarlig lån til datterselskapet Vingmed Oy på NOK 27 441 018 (EUR 2 610 000). Bokført verdi av lånet er pr. 31.12.2022 NOK 17 441 018 etter avsetning for tap fordring på NOK 10 000 000 som følge av utvikling i selskapet. Lånet står tilbake for enhver annen kreditor. Lånet skal etter planen tilbakebetales når likviditeten og aksjelovgivning i Finland tillater dette. Det er ikke stilt sikkerhet for tilbakebetaling.

#### Note 9 - Bankinnskudd

	2022
Bundne skattetrekksmidler utgjør	109 943



This file is sealed with a digital signature.  
The seal is a guarantee for the authenticity  
of the document.

Document ID:  
804D4BAD674C4BF5B549167FA6CC6757



## Vingmed Holding AS

### Noter til regnskapet for 2022

#### Note 10 - Aksjekapital og aksjonærinformasjon

Aksjekapitalen består av 16 400 aksjer à NOK 100.

Oversikt over aksjonærene i selskapet pr. 31.12:

	Ordinære aksjer	Eier- andel	Stemme- andel
Jan Erik Kirkeby	5 600	34,15%	33,00%
Robert Lindesjø	3 200	19,51%	20,65%
NF Invest ApS	1 640	10,00%	10,58%
Tor Havnes	500	3,05%	3,23%
Vingmed Holding AS	417	2,54%	0,00%
Snorre Stumberg	300	1,83%	1,94%
Trond Anders Wold	300	1,83%	1,94%
René Lindemann Frederiksen	300	1,83%	1,94%
Jesper Kaiser	300	1,83%	1,94%
Søren Galsgaard	300	1,83%	1,94%
Bente Fabricius	300	1,83%	1,94%
Mads-Ole Randskov	300	1,83%	1,94%
Widlund Utveckling AB	300	1,83%	1,94%
MA Söderberg AB	300	1,83%	1,94%
MJOLP AB	300	1,83%	1,94%
Djerf Invest AB	300	1,83%	1,94%
Orinvest AB	300	1,83%	1,94%
Bengt Malmfält	200	1,22%	1,29%
Ole Einar Småkasin	200	1,22%	1,29%
Arne Johnsen	200	1,22%	1,29%
O.Hermansson Invest AB	200	1,22%	1,29%
Svedenblad Invest AB	200	1,22%	1,29%
Stian Di Vita	125	0,76%	0,81%
Kenneth Fredgaard	100	0,61%	0,65%
Christian Jappe	86	0,52%	0,55%
Ane Lene H. Asheim	40	0,24%	0,26%
Jyrki Lönnfors	30	0,18%	0,19%
Silje Neteland	30	0,18%	0,19%
Wibeche Andreassen	20	0,12%	0,13%
Kasper Hermansen	10	0,06%	0,06%
Magnus Skapnes	2	0,01%	0,01%
Sum	16 400	100,00 %	100,00 %



This file is sealed with a digital signature.  
The seal is a guarantee for the authenticity  
of the document.

Document ID:  
804D4BAD674C4BF5B549167FA6CC6757



Admincontrol

## List of Signatures Page 1/1

### Vingmed Holding AS Årsberetning 2022.pdf

Name	Method	Signed at
Thoresen, Anders	BANKID	2023-03-22 21:58 GMT+01
Kirkeby, Jan Erik	BANKID	2023-03-22 18:34 GMT+01
Bengt Malmfält	BANKID	2023-03-22 15:56 GMT+01
Pike, Tom Edward	BANKID	2023-03-22 15:26 GMT+01



This file is sealed with a digital signature. The seal is a guarantee for the authenticity of the document.  
External reference: D3BC924F8A1045C08AA1A440DDF5A2F1

## ÅRSBERETNING 2022 – Vingmed Holding AS

### Virksomhetens art og tilholdssted

Konsernet består av morselskapet Vingmed Holding AS og de heleide datterselskapene Vingmed AS (Asker), Vingmed AB (Järfälla, Sverige), Vingmed A/S (Birkerød, Danmark) og Vingmed Oy (Helsinki, Finland). Morselskapet har kontor-fellesskap med sitt norske datterselskap i Solbråveien 13 i Asker Kommune.

Datterselskapene driver salg og service av medisinteknisk utstyr og forbruksartikler. Selskapene representerer ledende produsenter i sine respektive nasjonale markeder. Ingen av selskapene i konsernet driver med forskning og utvikling. Alle fire datterselskaper er sertifisert etter ISO 9001:2015, mens Vingmed AS og Vingmed A/S er sertifisert etter 13485:2016. Vingmed AS, Vingmed AB og Vingmed Oy er sertifisert etter 14001:2016.

### Arbeidsmiljø og sykefravær

Sykefraværet var 2,7 % i konsernet. Det var ingen uhell eller ulykker som medførte vesentlige skader på personer eller materiell. Virksomhetene holder til i tidsmessige lokaler og arbeidsmiljøet vurderes som godt.

Morselskapet har 1 ansatt. Konsernet har totalt 191 ansatte fordelt på henholdsvis 73 kvinner og 118 menn. Styret i Vingmed Holding AS består kun av menn.

### Likestilling og diskriminering

Ved utgangen av 2022 var kjønnsfordelingen 38% kvinner og 62% menn, tilsvarende som for 2021. Konsernet praktiserer en lønnspolitikk som gir lik lønn for likt arbeid og har som målsetning å ha en god kjønnsbalanse i ledelsen. Konsernet har som bevisst målsetning å hindre all diskriminering på bakgrunn av kjønn, etnisitet, nasjonal opprinnelse, nedsatt funksjonsevne, seksuell legning, språk, religion og livssyn.

Konsernet jobber ut ifra de seks følgende verdier:

- Ekspertise
- Engasjement
- Respekt
- Lojalitet
- Profesjonalitet
- Miljømessig og sosialt ansvar



This file is sealed with a digital signature.  
The seal is a guarantee for the authenticity  
of the document.

Document ID:  
D3BC924F8A1045C08AA1A440DDF5A2F1

## Miljø

Konsernet har fokus på ESG (Environment Social Governance) og FNs bærekraftsmål er innarbeidet i konsernets strategi. Å bidra til god helse og livskvalitet er styrende for vårt samfunnsansvar. Konsernets ordinære drift forurenses i liten grad det ytre miljø. To av datterselskapene er miljøsertifisert i henhold til ISO 14001:2016. Vår Code of Conduct omfatter FNs bærekraftsmål og våre sentrale samarbeidspartnere forventes å innrette seg etter disse ved signatur av vår CoC.

Datterselskapet Vingmed AS publiseres sin lovpålagte redegjørelse om aktsomhetsvurderinger i tråd med åpenhetsloven senest 30. juni 2023.

## Redegjørelse for årsregnskapet:

### Morselskapets regnskap

Utvalgte hovedtall fra morselskapets regnskap:

Konsernbidrag fra norsk datter	67,5	62,4
Utbytte fra utenlandske døtre	18,4	25,4
Årsresultat	23,9	65,5
Likviditetsbeholdning pr 31.12.	1,3	1,0
Langsiktig gjeld pr 31.12	165,0	220,0
Kortsiktig gjeld pr 31.12.	73,7 (30,9%)	68,2 (23,7%)
Totalkapital pr 31.12.	595,6	620,7
Egenkapital pr 31.12.	356,9 (59,9%)	332,6 (53,6%)

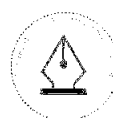
Selskapets årsresultat er på 23,9 MNOK, dette er en reduksjon på 63,4% sammenlignet med 2021. Reduksjon må sees i sammenheng med nedskrivning av aksjepost i datterselskap på MNOK 30 og nedskrivning av fordring på datterselskap på MNOK 10. Selskapets resultat er relatert til inntekter fra datterselskap.

Selskapet har god likviditet. Egenkapitalandelen utgjør ved årsslutt 59,9%, en vesentlig økning fra 2021.

### Konsernets regnskap

Utvalgte hovedtall fra konsernselskapets regnskap:

Driftsinntekter	1.099,1	1.125,0
Investeringer i konsernet	1,7	8,2
Årsresultat	16,3	24,4
Likviditetsbeholdning pr 31.12.	35,2	44,2
Langsiktig gjeld pr 31.12	168,0	223,0
Kortsiktig gjeld pr 31.12.	211,9 (55,4%)	213,1 (48,6%)
Totalkapital pr 31.12.	455,5	495,1
Egenkapital pr 31.12.	73,3 (16,1%)	56,6 (11,4%)



This file is sealed with a digital signature. The seal is a guarantee for the authenticity of the document.

Document ID:  
D3BC924F8A1045C08AA1A440DDF5A2F1

Konsernets driftsinntekter ble i 2022 redusert med 2,3% sammenlignet med 2021. da 2021 var også et godt år som et resultat av den pågående pandemien. Samtidig ser vi noe større utfordringer i helsevesenet som også har en kortsiktig innvirkning på vår omsetning. Samlet kontantstrøm fra operasjonell virksomhet utgjør 66,2 MNOK. Avviket mot årets driftsresultat er i all hovedsak relatert til avskrivninger i goodwill ved oppkjøp av datterselskaper og betalte skatter.

De samlede investeringer i 2022 vedrører i all hovedsak ordinære driftsmidler. Konsernet har solid likviditet og datterselskapenes evne til egenfinansiering er god.

Ved utgangen av 2022 har konsernet en egenkapitalandel på 16,1%. Styret vurderer at verdjustert egenkapital er vesentlig høyere enn bokført egenkapital.

Morselskapet har betydelige aksjeposter og tilhørende gjeld i forbindelse med kjøp av datterselskapene. På konsernnivå er det en goodwillpost på MNOK 84,5 som relaterer seg til kjøpet av datterselskapene. Posten goodwill er omtalt i noter. Det ble i 2017 foretatt en nedskrivning på aksjer i datterselskapet Vingmed A/S i Danmark med MNOK 25,0 som et resultat av utviklingen i selskapet siden oppkjøpet. En ytterligere nedskrivning av på aksjer i datterselskapet Vingmed A/S på MNOK 30,0 er foretatt i regnskapet for 2022. Det er ikke foretatt nedskrivning av tilhørende goodwill ettersom denne allerede har vært gjenstand for avskrivninger fra oppkjøpstidspunktet i 2014. Det er gjort avsetning til tap på fordring mot Vingmed Oy på MNOK 10.

Konsernets datterselskaper har ingen ekstern gjeld av betydning utover leverandørgjeld og annen kortsiktig gjeld. Det forventes at driften fra datterselskapene vil tilføre tilstrekkelig likviditet til å betjene konsernets eksterne, langsiktige gjeld.

Med bakgrunn i ovenstående bekrefter styret at årsregnskapet gir et rettviseende bilde av selskapets og konsernets eiendeler og gjeld, finansielle stilling og resultat.

### **Finansiell risiko**

#### *Markeds- og kredittrisiko*

Konsernets datterselskaper selger i hovedsak til offentlige sykehus, og i lys av dette vurderes både markeds- og kredittrisiko i selskapet å være lav. Det kortsiktige fremtidsbildet påvirkes også av den pågående konflikten i Ukraina. Samtidig ser vi også at det på kort sikt kan være noe redusert investeringsvilje i helsesektoren for deler av konsernet. Både økte fraktpriser og mangel på råvarer kan ha en direkte påvirkning på den kortsiktige finansielle situasjonen.

Innkjøp gjøres hovedsakelig i utenlandsk valuta. Svingninger i valutakurs som konsekvens av den ustabile verdenssituasjonen har betydning for konsernets marginer. Det er gjort justeringer for å sikre selskapets marginer i tråd med de økte valutaprisene.



This file is sealed with a digital signature.  
The seal is a guarantee for the authenticity  
of the document.

Document ID:  
D3BC924F8A1045C08AA1A440DDF5A2F1



### Likviditetsrisiko

Konsernets likvide situasjon vurderes å være god. I deler av konsernet ser man økt kapitalbinding på varelageret. Dette er en konsekvens av råvaremangel. Det forventes at dette er forbigående.

### Fremtidig utvikling

Markedsutviklingen de neste årene forventes å være positiv og konsernet forventer å ha jevn vekst innen dagens virksomhetsområde. Vi ser i tillegg økt fokus på tjenesteelementer knyttet til helsesektoren og dette forventer også å gi økt verdiskapning for konsernet.

### Fortsatt drift

Styret bekrefter i tråd med regnskapslovens § 3-3a at forutsetningene for fortsatt drift er til stede og årsregnskapet er satt opp under denne forutsetning.

### Styreforsikring:

Det er tegnet ansvarsforsikring for styrets medlemmer og daglig leder. Dekningen er på MNOK 20.

### Resultatdisponering

Morselskapets resultat etter skattekostnader ble kr 23.945.218,- som styret anbefaler overført til annen egenkapital.

Asker, den 22. mars 2023.

i Styret for  
Vingmed Holding AS

Jan Erik Kirkeby  
Administrerende direktør

Anders Thoresen  
Styrets leder

Tom Edward Pike

Bengt Malmfält



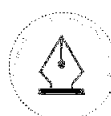
This file is sealed with a digital signature.  
The seal is a guarantee for the authenticity  
of the document.

Document ID:  
D3BC924F8A1045C08AA1A440DDF5A2F1



: Styremedlem

: Styremedlem



This file is sealed with a digital signature.  
The seal is a guarantee for the authenticity  
of the document.

Document ID:  
D3BC924F8A1045C08AA1A440DDF5A2F1