



## ÅRSREGNSKAPET FOR REGNSKAPSÅRET 2021 - GENERELL INFORMASJON

### Enheten

Organisasjonsnummer: 888 117 482  
Organisasjonsform: Aksjeselskap  
Foretaksnavn: HEALTH WORKERS AS  
Forretningsadresse: Pindsleveien 2A  
3221 SANDEFJORD

### Regnskapsår

Årsregnskapets periode: 01.01.2021 - 31.12.2021

### Konsern

Morselskap i konsern: Nei

### Regnskapsregler

Regler for små foretak benyttet: Ja  
Benyttet ved utarbeidelsen av årsregnskapet til selskapet: Regnskapslovens alminnelige regler

### Årsregnskapet fastsatt av kompetent organ

Bekreftet av representant for selskapet: Pål Erik Haraldsen  
Dato for fastsettelse av årsregnskapet: 04.02.2022

### Grunnlag for avgivelse

År 2021: Årsregnskapet er elektronisk innlevert  
År 2020: Tall er hentet fra elektronisk innlevert årsregnskap fra 2021

*Det er ikke krav til at årsregnskapet m.v. som sendes til Regnskapsregisteret er undertegnet. Kontrollen på at dette er utført ligger hos revisor/enhetens øverste organ. Sikkerheten ivaretas ved at innsender har rolle/rettighet for innsending av årsregnskapet via Altinn, og ved at det bekreftes at årsregnskapet er fastsatt av kompetent organ.*

Brønnøysundregistrene, 02.06.2023



## Resultatregnskap

| Beløp i: NOK  | Note | 2021              | 2020              |
|---|------|-------------------|-------------------|
| <b>RESULTATREGNSKAP</b>                               |      |                   |                   |
| <b>Inntekter</b>                                      |      |                   |                   |
| Salgsinntekt  | 1    | 12 618 539        | 13 660 906        |
| Annen driftsinntekt                                   |      | 17 192            | 7 914             |
| <b>Sum inntekter</b>                                  |      | <b>12 635 730</b> | <b>13 668 820</b> |
| <b>Kostnader</b>                                      |      |                   |                   |
| Varekostnad   | 2    | 5 411 624         | 6 561 105         |
| Lønnskostnad  | 3    | 3 874 839         | 3 013 228         |
| Avskrivning av driftsmidler og immaterielle eiendeler | 4    | 157 706           | 107 536           |
| Annen driftskostnad                                   | 3, 5 | 2 427 574         | 2 245 309         |
| <b>Sum kostnader</b>                                  |      | <b>11 871 743</b> | <b>11 927 178</b> |
| <b>Driftsresultat</b>                                 |      | <b>763 987</b>    | <b>1 741 642</b>  |
| <b>Finansinntekter og finanskostnader</b>             |      |                   |                   |
| Annen finansinntekt                                   |      | 39 600            | 43 041            |
| <b>Sum finansinntekter</b>                            |      | <b>39 600</b>     | <b>43 041</b>     |
| Annen rentekostnad                                    | 10   | 258 916           | 442 509           |
| <b>Sum finanskostnader</b>                            |      | <b>258 916</b>    | <b>442 509</b>    |
| <b>Netto finans</b>                                   |      | <b>-219 316</b>   | <b>-399 468</b>   |
| <b>Ordinært resultat før skattekostnad</b>            |      | <b>544 671</b>    | <b>1 342 173</b>  |
| Skattekostnad på ordinært resultat                    | 8    |                   |                   |
| <b>Ordinært resultat etter skattekostnad</b>          |      | <b>544 671</b>    | <b>1 342 173</b>  |
| <b>Årsresultat</b>                                    |      | <b>544 671</b>    | <b>1 342 173</b>  |
| <b>Årsresultat etter minoritetsinteresser</b>         |      | <b>544 671</b>    | <b>1 342 173</b>  |
| <b>Totalresultat</b>                                  |      | <b>544 671</b>    | <b>1 342 173</b>  |
| <b>Overføringer og disponeringer</b>                  |      |                   |                   |
| Udekket tap   | 6    | 544 671           | 1 342 173         |



## Resultatregnskap

| <b>Beløp i: NOK</b>               | <b>Note</b> | <b>2021</b> | <b>2020</b> |
|-----------------------------------|-------------|-------------|-------------|
| Sum overføringer og disponeringer |             | 544 671     | 1 342 173   |



### Balanse

| Beløp i: NOK                                   | Note | 2021             | 2020             |
|--|------|------------------|------------------|
| <b>BALANSE - EIENDELER</b>                     |      |                  |                  |
| <b>Anleggsmidler</b>                           |      |                  |                  |
| <b>Immaterielle eiendeler</b>                  |      |                  |                  |
| Goodwill                                       | 4    |                  | 100 000          |
| <b>Sum immaterielle eiendeler</b>              |      |                  | <b>100 000</b>   |
| <b>Varige driftsmidler</b>                     |      |                  |                  |
| Driftsløsøre, inventar o.a. utstyr             | 4    | 236 527          | 19 196           |
| <b>Sum varige driftsmidler</b>                 |      | <b>236 527</b>   | <b>19 196</b>    |
| <b>Sum anleggsmidler</b>                       |      | <b>236 527</b>   | <b>119 196</b>   |
| <b>Omløpsmidler</b>                            |      |                  |                  |
| <b>Varer</b>                                   |      |                  |                  |
| <b>Sum varer</b>                               | 2    | <b>1 693 402</b> | <b>1 187 773</b> |
| <b>Fordringer</b>                              |      |                  |                  |
| Kundefordringer                                | 5    | 1 371 086        | 792 345          |
| Andre kortsiktige fordringer                   | 5    | 341 411          | 228 829          |
| Konsernfordringer                              | 5    | 317 000          | 100 066          |
| <b>Sum fordringer</b>                          |      | <b>2 029 498</b> | <b>1 121 241</b> |
| <b>Bankinnskudd, kontanter og lignende</b>     |      |                  |                  |
| Bankinnskudd, kontanter o.l.                   | 7    | 90 667           | 117 318          |
| <b>Sum bankinnskudd, kontanter og lignende</b> |      | <b>90 667</b>    | <b>117 318</b>   |
| <b>Sum omløpsmidler</b>                        |      | <b>3 813 567</b> | <b>2 426 332</b> |
| <b>SUM EIENDELER</b>                           |      | <b>4 050 095</b> | <b>2 545 528</b> |
| <b>BALANSE - EGENKAPITAL OG GJELD</b>          |      |                  |                  |
| <b>Egenkapital</b>                             |      |                  |                  |
| <b>Innskutt egenkapital</b>                    |      |                  |                  |
| Aksjekapital                                   | 6    | 303 600          | 303 600          |



## Balanse

| <b>Beløp i: NOK</b>               | <b>Note</b> | <b>2021</b>       | <b>2020</b>       |
|-----------------------------------|-------------|-------------------|-------------------|
| <b>Sum innskutt egenkapital</b>   |             | <b>303 600</b>    | <b>303 600</b>    |
| <b>Opptjent egenkapital</b>       |             |                   |                   |
| Udekket tap                       | 6           | 1 807 271         | 2 351 942         |
| <b>Sum opptjent egenkapital</b>   |             | <b>-1 807 271</b> | <b>-2 351 942</b> |
| <b>Sum egenkapital</b>            |             | <b>-1 503 671</b> | <b>-2 048 342</b> |
| <b>Gjeld</b>                      |             |                   |                   |
| <b>Langsiktig gjeld</b>           |             |                   |                   |
| <b>Annen langsiktig gjeld</b>     |             |                   |                   |
| Obligasjonslån                    | 10          | 612 605           | 245 411           |
| Gjeld til kredittinstitusjoner    | 9           | 79 735            |                   |
| Annen langsiktig gjeld            | 9, 10       | 301 384           | 551 301           |
| <b>Sum annen langsiktig gjeld</b> |             | <b>993 724</b>    | <b>796 712</b>    |
| <b>Sum langsiktig gjeld</b>       |             | <b>993 724</b>    | <b>796 712</b>    |
| <b>Kortsiktig gjeld</b>           |             |                   |                   |
| Gjeld til kredittinstitusjoner    | 7, 9        | 1 008 334         | 974 324           |
| Leverandørgjeld                   |             | 2 037 169         | 1 706 323         |
| Betalbar skatt                    | 8           |                   |                   |
| Skyldig offentlige avgifter       |             | 1 010 010         | 715 793           |
| Annen kortsiktig gjeld            |             | 504 529           | 400 719           |
| <b>Sum kortsiktig gjeld</b>       |             | <b>4 560 042</b>  | <b>3 797 158</b>  |
| <b>Sum gjeld</b>                  |             | <b>5 553 766</b>  | <b>4 593 870</b>  |
| <b>SUM EGENKAPITAL OG GJELD</b>   |             | <b>4 050 095</b>  | <b>2 545 528</b>  |



## Brønnøysundregistrene

### ÅRSREGNSKAP FOR REGNSKAPSÅRET 2021 - GENERELL INFORMASJON

Journalnummer: 2022 113602

#### Enheten

Organisasjonsnummer: 888 117 482  
Organisasjonsform: Aksjeselskap  
Foretaksnavn: HEALTH WORKERS AS  
Forretningsadresse: Pindsleveien 2A  
3221 SANDEFJORD

#### Regnskapsår

Årsregnskapets periode: 01.01.2021 - 31.12.2021

#### Konsern

Morselskap i konsern: Nei

#### Regnskapsregler

Regler for små foretak benyttet: Ja  
Benyttet ved utarbeidelsen av  
årsregnskapet til selskapet: Regnskapslovens alminnelige regler

#### Årsregnskapet fastsatt av kompetent organ

Bekreftet av representant for selskapet: Pål Erik Haraldsen  
Dato for fastsettelse av årsregnskapet: 04.02.2022

#### Grunnlag for avgivelse

År 2021: Årsregnskap er elektronisk innlevert.  
År 2020: Tall er hentet fra elektronisk innlevert årsregnskap fra 2021.

*Det er ikke krav til at årsregnskapet m.v. som sendes til Regnskapsregisteret er undertegnet. Kontrollen på at dette er utført ligger hos revisor/enhetens øverste organ. Sikkerheten ivaretas ved at innsender har rolle/rettighet for innsending av årsregnskapet via Altinn, og ved at det bekreftes at årsregnskapet er fastsatt av kompetent organ.*

Brønnøysundregistrene, 09.02.2022



Organisasjonsnr: 888 117 482  
HEALTH WORKERS AS

## RESULTATREGNSKAP

| <b>Beløp i: NOK</b>                                   | <b>Note</b> | <b>2021</b>       | <b>2020</b>       |
|---|-------------|-------------------|-------------------|
| <b>RESULTATREGNSKAP</b>                               |             |                   |                   |
| <b>Inntekter</b>                                      |             |                   |                   |
| Salgsinntekt  | 1           | 12 618 539        | 13 660 906        |
| Annen driftsinntekt                                   |             | 17 192            | 7 914             |
| <b>Sum inntekter</b>                                  |             | <b>12 635 730</b> | <b>13 668 820</b> |
| <b>Kostnader</b>                                      |             |                   |                   |
| Varekostnad   | 2           | 5 411 624         | 6 561 105         |
| Lønnskostnad  | 3           | 3 874 839         | 3 013 228         |
| Avskrivning av driftsmidler og immaterielle eiendeler | 4           | 157 706           | 107 536           |
| Annen driftskostnad                                   | 3, 5        | 2 427 574         | 2 245 309         |
| <b>Sum kostnader</b>                                  |             | <b>11 871 743</b> | <b>11 927 178</b> |
| <b>Driftsresultat</b>                                 |             | <b>763 987</b>    | <b>1 741 642</b>  |
| <b>Finansinntekter og finanskostnader</b>             |             |                   |                   |
| Annen finansinntekt                                   |             | 39 600            | 43 041            |
| <b>Sum finansinntekter</b>                            |             | <b>39 600</b>     | <b>43 041</b>     |
| Annen rentekostnad                                    | 10          | 258 916           | 442 509           |
| <b>Sum finanskostnader</b>                            |             | <b>258 916</b>    | <b>442 509</b>    |
| <b>Netto finans</b>                                   |             | <b>-219 316</b>   | <b>-399 468</b>   |
| <b>Ordinært resultat før skattekostnad</b>            |             |                   |                   |
| Skattekostnad på ordinært resultat                    | 8           | 544 671           | 1 342 173         |
| <b>Ordinært resultat etter skattekostnad</b>          |             | <b>544 671</b>    | <b>1 342 173</b>  |
| <b>Årsresultat</b>                                    |             | <b>544 671</b>    | <b>1 342 173</b>  |
| <b>Årsresultat etter minoritetsinteresser</b>         |             | <b>544 671</b>    | <b>1 342 173</b>  |
| <b>Totalresultat</b>                                  |             | <b>544 671</b>    | <b>1 342 173</b>  |
| <b>Overføringer og disponeringer</b>                  |             |                   |                   |
| Udekket tap   | 6           | 544 671           | 1 342 173         |
| <b>Sum overføringer og disponeringer</b>              |             | <b>544 671</b>    | <b>1 342 173</b>  |



Organisasjonsnr: 888 117 482  
HEALTH WORKERS AS

## BALANSE

| Beløp i: NOK                                   | Note | 2021              | 2020              |
|--|------|-------------------|-------------------|
| <b>BALANSE - EIENDELER</b>                     |      |                   |                   |
| <b>Anleggsmidler</b>                           |      |                   |                   |
| <b>Immaterielle eiendeler</b>                  |      |                   |                   |
| Goodwill                                       | 4    |                   | 100 000           |
| <b>Sum immaterielle eiendeler</b>              |      |                   | <b>100 000</b>    |
| <b>Varige driftsmidler</b>                     |      |                   |                   |
| <b>Driftsløsøre, inventar o. a. utstyr</b>     |      |                   |                   |
|  | 4    | 236 527           | 19 196            |
| <b>Sum varige driftsmidler</b>                 |      | <b>236 527</b>    | <b>19 196</b>     |
| <b>Sum anleggsmidler</b>                       |      | <b>236 527</b>    | <b>119 196</b>    |
| <b>Omløpsmidler</b>                            |      |                   |                   |
| <b>Varer</b>                                   |      |                   |                   |
| <b>Sum varer</b>                               | 2    | <b>1 693 402</b>  | <b>1 187 773</b>  |
| <b>Fordringer</b>                              |      |                   |                   |
| Kundefordringer                                | 5    | 1 371 086         | 792 345           |
| Andre kortsiktige fordringer                   | 5    | 341 411           | 228 829           |
| Konsernfordringer                              | 5    | 317 000           | 100 066           |
| <b>Sum fordringer</b>                          |      | <b>2 029 498</b>  | <b>1 121 241</b>  |
| <b>Bankinnskudd, kontanter og lignende</b>     |      |                   |                   |
| Bankinnskudd, kontanter o. l.                  | 7    | 90 667            | 117 318           |
| <b>Sum bankinnskudd, kontanter og lignende</b> |      | <b>90 667</b>     | <b>117 318</b>    |
| <b>Sum omløpsmidler</b>                        |      | <b>3 813 567</b>  | <b>2 426 332</b>  |
| <b>SUM EIENDELER</b>                           |      | <b>4 050 095</b>  | <b>2 545 528</b>  |
| <b>BALANSE - EGENKAPITAL OG GJELD</b>          |      |                   |                   |
| <b>Egenkapital</b>                             |      |                   |                   |
| <b>Innskutt egenkapital</b>                    |      |                   |                   |
| Aksjekapital                                   | 6    | 303 600           | 303 600           |
| <b>Sum innskutt egenkapital</b>                |      | <b>303 600</b>    | <b>303 600</b>    |
| <b>Opptjent egenkapital</b>                    |      |                   |                   |
| Udekket tap                                    | 6    | 1 807 271         | 2 351 942         |
| <b>Sum opptjent egenkapital</b>                |      | <b>-1 807 271</b> | <b>-2 351 942</b> |
| <b>Sum egenkapital</b>                         |      | <b>-1 503 671</b> | <b>-2 048 342</b> |



|                                   |       |                  |                  |
|-----------------------------------|-------|------------------|------------------|
| <b>Gjeld</b>                      |       |                  |                  |
| <b>Langsiktig gjeld</b>           |       |                  |                  |
| <b>Annen langsiktig gjeld</b>     |       |                  |                  |
| Obligasjonslån                    | 10    | 612 605          | 245 411          |
| Gjeld til                         |       |                  |                  |
| kredittinstitusjoner              | 9     | 79 735           |                  |
| Annen langsiktig gjeld            | 9, 10 | 301 384          | 551 301          |
| <b>Sum annen langsiktig gjeld</b> |       | <b>993 724</b>   | <b>796 712</b>   |
| <b>Sum langsiktig gjeld</b>       |       | <b>993 724</b>   | <b>796 712</b>   |
| <b>Kortsiktig gjeld</b>           |       |                  |                  |
| Gjeld til                         |       |                  |                  |
| kredittinstitusjoner              | 7, 9  | 1 008 334        | 974 324          |
| Leverandørgjeld                   |       | 2 037 169        | 1 706 323        |
| Betalbar skatt                    | 8     |                  |                  |
| Skyldig offentlige avgifter       |       | 1 010 010        | 715 793          |
| Annen kortsiktig gjeld            |       | 504 529          | 400 719          |
| <b>Sum kortsiktig gjeld</b>       |       | <b>4 560 042</b> | <b>3 797 158</b> |
| <b>Sum gjeld</b>                  |       | <b>5 553 766</b> | <b>4 593 870</b> |
| <b>SUM EGENKAPITAL OG GJELD</b>   |       | <b>4 050 095</b> | <b>2 545 528</b> |



Organisasjonsnr: 888 117 482  
HEALTH WORKERS AS

NOTEOPPLYSNINGER - SELSKAP - alle poster oppgitt i hele tall

Note

Antall aksjer og aksjeeiere

Note

1

Antall årsverk i regnskapsåret

Virksomheten har hatt følgende antall årsverk:  
6.00

Omløpsmidler                      Startdato      Sluttdato      Endring

Skattemessig fremf.undersk. Startdato      Sluttdato      Endring

Kortsiktig gjeld                      Startdato      Sluttdato      Endring



# Årsrapport 2021

## **Health Workers AS**

**Org.nr. 888 117 482**

**Health Workers AS****Resultatregnskap**

| <b>Driftsinntekter og driftskostnader</b>             | <b>Note</b> | <b>2021</b>       | <b>2020</b>       |
|---|-------------|-------------------|-------------------|
| Salgsinntekt  | 1           | 12 618 539        | 13 660 906        |
| Annen driftsinntekt                                   |             | 17 192            | 7 914             |
| <b>Sum driftsinntekter</b>                            |             | <b>12 635 730</b> | <b>13 668 820</b> |
| Varekostnad   | 2           | 5 411 624         | 6 561 105         |
| Lønnskostnad  | 3           | 3 874 839         | 3 013 228         |
| Avskrivning av driftsmidler og immaterielle eiendeler | 4           | 157 706           | 107 536           |
| Annen driftskostnad                                   | 3, 5        | 2 427 574         | 2 245 309         |
| <b>Sum driftskostnader</b>                            |             | <b>11 871 743</b> | <b>11 927 178</b> |
| <b>Driftsresultat</b>                                 |             | <b>763 987</b>    | <b>1 741 642</b>  |
| <b>Finansinntekter og finanskostnader</b>             |             |                   |                   |
| Annen finansinntekt                                   |             | 39 600            | 43 041            |
| Annen finanskostnad                                   | 10          | 258 916           | 442 509           |
| <b>Resultat av finansposter</b>                       |             | <b>-219 316</b>   | <b>-399 468</b>   |
| <b>Ordinært resultat før skattekostnad</b>            |             | <b>544 671</b>    | <b>1 342 173</b>  |
| Skattekostnad på ordinært resultat                    | 8           | 0                 | 0                 |
| <b>Årsresultat</b>                                    |             | <b>544 671</b>    | <b>1 342 173</b>  |
| <b>Overføringer</b>                                   |             |                   |                   |
| Avsatt til dekning av tidligere udekket tap           | 6           | 544 671           | 1 342 173         |
| <b>Sum overføringer</b>                               |             | <b>544 671</b>    | <b>1 342 173</b>  |


**Health Workers AS**


Balanse pr. 31. desember


| Eiendeler                             | Note  | 2021              | 2020              |
|---------------------------------------|-------|-------------------|-------------------|
| <b>Anleggsmidler</b>                  |       |                   |                   |
| Goodwill                              | 4     | 0                 | 100 000           |
| Driftsløsøre, inventar o.a. utstyr    | 4     | 236 527           | 19 196            |
| <b>Sum anleggsmidler</b>              |       | <b>236 527</b>    | <b>119 196</b>    |
| <b>Omløpsmidler</b>                   |       |                   |                   |
| Varebeholdning                        | 2     | 1 693 402         | 1 187 773         |
| Kundefordringer                       | 5     | 1 371 086         | 792 345           |
| Fordringer på selskap i samme konsern | 5     | 317 000           | 100 066           |
| Andre kortsiktige fordringer          | 5     | 341 411           | 228 829           |
| Bankinnskudd, kontanter o.l.          | 7     | 90 667            | 117 318           |
| <b>Sum omløpsmidler</b>               |       | <b>3 813 567</b>  | <b>2 426 332</b>  |
| <b>Sum eiendeler</b>                  |       | <b>4 050 095</b>  | <b>2 545 528</b>  |
| <b>Egenkapital og gjeld</b>           |       |                   |                   |
| Aksjekapital                          | 6     | 303 600           | 303 600           |
| Udekket tap                           | 6     | -1 807 271        | -2 351 942        |
| <b>Sum egenkapital</b>                |       | <b>-1 503 671</b> | <b>-2 048 342</b> |
| <b>Gjeld</b>                          |       |                   |                   |
| <b>Annen langsiktig gjeld</b>         |       |                   |                   |
| Lån fra aksjonær                      | 10    | 612 605           | 245 411           |
| Gjeld til kredittinstitusjoner        | 9     | 79 735            | 0                 |
| Annen langsiktig gjeld                | 9, 10 | 301 384           | 551 301           |
| <b>Sum annen langsiktig gjeld</b>     |       | <b>993 724</b>    | <b>796 712</b>    |
| <b>Kortsiktig gjeld</b>               |       |                   |                   |
| Gjeld til kredittinstitusjoner        | 7, 9  | 1 008 334         | 974 324           |
| Leverandørgjeld                       |       | 2 037 169         | 1 706 323         |
| Betalbar skatt                        | 8     | 0                 | 0                 |
| Skyldig offentlige avgifter           |       | 1 010 010         | 715 793           |
| Annen kortsiktig gjeld                |       | 504 529           | 400 719           |
| <b>Sum kortsiktig gjeld</b>           |       | <b>4 560 042</b>  | <b>3 797 158</b>  |
| <b>Sum gjeld</b>                      |       | <b>5 553 766</b>  | <b>4 593 870</b>  |
| <b>Sum egenkapital og gjeld</b>       |       | <b>4 050 095</b>  | <b>2 545 528</b>  |

  
Pål Erik Haraldsen  
Styremedlem / Daglig leder

Sandefjord, 04.02.2022  
Styret i Health Workers AS

  
Svein-Remi Dähl  
Styreleder

  
Fred Haugland  
Styremedlem

  
Gunnar A H Sørheim  
Styremedlem



## Health Workers AS

### Årsregnskap 2021

#### Noter til regnskapet

---

##### Note 1 - Regnskapsprinsipper

###### Generelt

Årsregnskapet er satt opp i samsvar med regnskapsloven og god regnskapsskikk. Det er utarbeidet etter norske regnskapsstandarder for små foretak.

Årsregnskapet er basert på de grunnleggende prinsipper om historisk kost, fortsatt drift, kongruens og forsiktighet. Transaksjoner regnskapsføres til verdien av vederlaget på transaksjonstidspunktet.

Inntekt resultatføres når den er opptjent og kostnader sammenstilles med opptjente inntekter.

Inntektsføring skjer følgelig normalt på løpende basis. For identifiserte tap, foretas det avsetning for hele det forventede tapet. Det er ingen endringer i prinsipper inneværende år.

###### Hovedregel for vurdering og klassifisering av eiendeler og gjeld

Eiendeler bestemt til varig eie eller bruk er klassifisert som anleggsmidler. Andre eiendeler er klassifisert som omløpsmidler. Fordringer som skal tilbakebetales innen et år er uansett klassifisert som omløpsmidler. Ved klassifisering av kortsiktig og langsiktig gjeld er analoge kriterier lagt til grunn.

Vurdering av anleggsmidler skjer til anskaffelseskost. Anleggsmidler som forringes avskrives. Dersom det finner sted en verdiendring som ikke er forbigående, foretas en nedskrivning av anleggsmiddelet.

Langsiktig gjeld balanseføres til nominelt mottatt beløp på etableringstidspunktet.

Omløpsmidler vurderes til laveste av anskaffelseskost og virkelig verdi. Kortsiktig gjeld balanseføres til nominelt mottatt beløp på etableringstidspunktet.

Beholdningen av varer vurderes til laveste av kostpris etter " først inn - først ut prinsippet " og antatt salgspris. Årets varekostnad består av kostpris solgte varer med tillegg av nedskrivning i samsvar med god regnskapsskikk ved årets slutt.

###### Skatt

Skattekostnaden i resultatregnskapet omfatter både periodens betalbare skatt, endring i utsatt skatt.

Utsatt skatt er beregnet med 22% på grunnlag av midlertidige forskjeller som eksisterer mellom regnskapsmessige og skattemessige verdier, samt skattemessig underskudd til fremføring ved utgangen av regnskapsåret. I tråd med NRS 8 balanseføres ikke netto utsatt skattefordel, se note 8.

##### Note 2 - Varebeholdning

| <i>Varer:</i>                      | <b>31.12.21</b>  | <b>31.12.20</b>  |
|------------------------------------|------------------|------------------|
| Beholdning lager                   | 1 693 402        | 1 187 773        |
| <b>Sum Varebeholdning</b>          | <b>1 693 402</b> | <b>1 187 773</b> |
| Herav vurdert til anskaffelseskost | <b>1 693 402</b> | <b>1 187 773</b> |
| Herav vurdert til virkelig verdi   | <b>0</b>         | <b>0</b>         |

##### Note 3 - Lønnskostnader, pensjoner antall ansatte, godtgjørelser m.m.

| <b>Lønnskostnader mm. 01.01 - 31.12 :</b> | <b>2021</b>      | <b>2020</b>      |
|---|------------------|------------------|
| Lønninger                                 | 3 254 991        | 2 576 123        |
| Folketrygdavgift                          | 495 226          | 359 200          |
| Pensjonskostnader                         | 51 502           | 44 602           |
| Andre ytelser                             | 73 120           | 33 303           |
| <b>Lønnskostnader</b>                     | <b>3 874 839</b> | <b>3 013 228</b> |
| Gjennomsnittlig antall ansatte            | <b>6</b>         | <b>5</b>         |

**Health Workers AS**  
**Årsregnskap 2021****Noter til regnskapet****Note 4 - Varige driftsmidler***Varige driftsmidler:*

|                                  | Goodwill         | Kontorutstyr<br>inventar o.l. | Transport-<br>midler | Sum 31.12        |
|----------------------------------|------------------|-------------------------------|----------------------|------------------|
| Anskaffelseskost 01.01           | 1 500 000        | 477 219                       | 0                    | <b>1 977 219</b> |
| Tilgang                          | 0                | 185 038                       | 90 000               | <b>275 038</b>   |
| Avgang                           | 0                | 0                             | 0                    | <b>0</b>         |
| <b>Anskaffelseskost 31.12</b>    | <b>1 500 000</b> | <b>662 257</b>                | <b>90 000</b>        | <b>2 252 257</b> |
| Av-og nedskrivninger 01.01       | 1 400 000        | 458 024                       | 0                    | 1 858 024        |
| Årets avskrivninger              | 100 000          | 44 206                        | 13 500               | 157 706          |
| Akkumulerte avskrivninger 31.12  | 1 500 000        | 502 230                       | 13 500               | 2 015 730        |
| <b>Balanseverdi pr. 31.12</b>    | <b>0</b>         | <b>160 027</b>                | <b>76 500</b>        | <b>236 527</b>   |
| <b>Årets avskrivninger</b>       | <b>100 000</b>   | <b>44 206</b>                 | <b>13 500</b>        | <b>157 706</b>   |
| Gevinst ved salg av driftsmidler | 0                | 0                             | 0                    | 0                |
| Økonomisk levetid                | Inntil 20 år     | Inntil 5 år                   | Inntil 5 år          |                  |
| Avskrivningsplan                 | Lineær           | Lineær                        | Lineær               |                  |

**Note 5 - Kunder, delkrederavsetning og tap på krav****Omløpsmidler**

| <i>Balansført verdi av fordringer med forfall innen ett år:</i> | <b>31.12.21</b>  | <b>31.12.20</b>  |
|---|------------------|------------------|
| Kunder  | 1 471 086        | 892 345          |
| Delkrederavsetning  | -100 000         | -100 000         |
| Fordringer på selskap i samme konsern                           | 317 000          | 100 066          |
| Andre fordringer  | 341 411          | 228 829          |
| <b>Bokført verdi kundefordringer / andre fordringer</b>         | <b>2 029 497</b> | <b>1 121 240</b> |
| Tap på kunder   | 0                | 0                |
| Innkomet på tidligere avskrevne fordringer                      | -150             | 2 372            |
| Endring delkrederavsetning                                      | 0                | -50 000          |
| <b>Netto kostnad tap på krav</b>                                | <b>-150</b>      | <b>-47 628</b>   |

Kostnaden er behandlet under andre driftskostnader.



## Health Workers AS Årsregnskap 2021

### Noter til regnskapet

#### Note 6 - Egenkapital og aksjonærinformasjon

|                          | Aksjekapital   | Overkursfond | Udekket tap       | Sum               |
|--------------------------|----------------|--------------|-------------------|-------------------|
| Egenkapital 01.01        | 303 600        | 0            | -2 351 942        | -2 048 342        |
| Årets resultat           |                |              | 544 671           | 544 671           |
| <b>Egenkapital 31.12</b> | <b>303 600</b> | <b>0</b>     | <b>-1 807 271</b> | <b>-1 503 671</b> |

#### Fortsatt drift

Selskapets aksjekapital er tapt som følge av underskudd fra tidligere år. Ledelsen har arbeidet med kostnadsbesparende tiltak samt arbeidet for å øke aktiviteten i selskapet. Dette arbeidet, sammen med høy etterspørsel etter selskapets produkter som følge av Covid 19 viruset, er medvirkende årsaker til et godt resultat for dette inntektsåret. Ledelsen forventer en positiv utvikling i de nærmeste årene.

For å sikre likviditet har selskapets hovedaksjonærer finansiert deler av selskapets underskudd ved å gi lån til selskapet. Basert på disse forhold er fortsatt drift lagt til grunn ved regnskapsavleggelsen for 2021.

| Eierstruktur pr 31.12              | Ord. aksjer   | Pålydende | Eierandel    | Stemmeandel  |
|------------------------------------|---------------|-----------|--------------|--------------|
| <b>Ordinære aksjer</b>             |               |           |              |              |
| Pål Erik Haraldsen, DL/Styremedlem | 6 600         | 10        | 22 %         | 22 %         |
| EyeTrend AS                        | 18 960        | 10        | 62 %         | 62 %         |
| Ican AS                            | 3 000         | 10        | 10 %         | 10 %         |
| Imer Invest AS                     | 900           | 10        | 3 %          | 3 %          |
| Fred Haugland                      | 900           | 10        | 3 %          | 3 %          |
| <b>Sum Aksjer og eierandeler</b>   | <b>30 360</b> | <b>10</b> | <b>100 %</b> | <b>100 %</b> |

#### Note 7 - Bankinnskudd, likvider, kassekreditt o.l.

Av totale bankinnskudd pr 31.12.21 er kr 90.667,- bundet til skyldig skattetrekk.

For lite innsatt kr. 49.558 er innbetalt i januar 2022.

Limit kassekreditt er kr. 1.000.000.

#### Note 8 - Regnskapsmessig behandling av skatt

Selskapets samlede skattegrunnlag fremkommer nedenfor

|                                    | 2021            | 2020            |                |
|------------------------------------|-----------------|-----------------|----------------|
| Ordinært resultat før skatt        | 544 671         | 1 342 173       |                |
| Permanente forskjeller             | 1 130           | 599             |                |
| Benyttet fremførbart underskudd    | -627 808        | -1 436 482      |                |
| Endring midlertidige forskjeller   | 82 007          | 93 710          |                |
| <b>Årets skattegrunnlag</b>        | <b>0</b>        | <b>0</b>        |                |
| Betalbar skatt                     | 22 %            | 0               | 0              |
| <b>Sum Balanseført skattegjeld</b> | <b>0</b>        | <b>0</b>        |                |
| Betalbar inntektsskatt             | 0               | 0               |                |
| <b>Årets skattekostnad</b>         | <b>0</b>        | <b>0</b>        |                |
| Midlertidige forskjeller           |                 |                 |                |
|                                    | <b>31.12.21</b> | <b>31.12.20</b> | <b>Netto</b>   |
| <b>Utsatt skatt</b>                |                 |                 | <b>Endring</b> |
| Varige driftsmidler                | -5 033          | 76 974          | -82 007        |
| Fordringer                         | -100 000        | -100 000        | 0              |
| Sum midlertidige forskjeller       | -105 033        | -23 026         | -82 007        |
| Ettergitt gjeld                    | 296 471         | 296 471         | 0              |
| Underskudd til fremføring          | -3 551 047      | -4 475 326      | -924 279       |
| Netto midlertidige forskjeller     | -3 656 080      | -4 498 352      | -842 272       |
| Begrensning grunnlag skattefordel  | 3 656 080       | 4 498 352       | 842 272        |
| Grunnlag utsatt skatt              | 0               | 0               | 0              |
| <b>Utsatt skatt 22%</b>            | <b>0</b>        | <b>0</b>        | <b>0</b>       |

Netto utsatt skattefordel balanseføres ikke. Dette er i tråd med foreløpig regnskapsstandard for små foretak.



## Health Workers AS Årsregnskap 2021

### Noter til regnskapet

---

#### Note 9 - Pantstillelser, gjeld og garantiansvar


| <b>Pantstillelser</b>  | <b>31.12.21</b>  | <b>31.12.20</b>  |
|--|------------------|------------------|
| <b>Bokført gjeld som er sikret ved pant ol.</b>                              |                  |                  |
| Kassekreditt ( Limit 1.000.000,- )   | 1 008 334        | 974 324          |
| Gjeld til kredittinstitusjoner   | 79 735           | 0                |
| Annen Langsiktig gjeld   | 301 384          | 551 301          |
| <b>Sum</b>   | <b>1 389 453</b> | <b>1 525 625</b> |
| <b>Bokført verdi av eiendeler stilt som sikkerhet for pantesikret gjeld:</b> |                  |                  |
| Driftsløsøre   | 236 527          | 19 196           |
| Kunder   | 1 371 086        | 792 345          |
| Varelager  | 1 693 402        | 1 187 773        |
| <b>Sum</b>   | <b>3 301 015</b> | <b>1 999 314</b> |

#### Garantiansvar

Selskapets aksjonær og daglig leder har stilt personlig garanti for selskapets annen langsiktig gjeld. Garantibeløpet er begrenset oppad til kr. 254.333.

#### Note 10 - Nærstående parter

Selskapets aksjonærer er nærstående part i virksomheten. Aksjonærene har ved utgangen av 2021 gitt et lån til Health Workers AS på kr. 612.605. Lånet behandles som et rentefritt lån under lån fra aksjonær. Gjelden vil bli nedbetalt når Health Workers AS har likviditet til dette. Videre har selskapets hovedleverandør gitt virksomheten en langsiktig finansiering på kr. 47.051 som er presentert under annen langsiktig gjeld. Lånet er avtalt rentefritt i 2021.



**Kappa Revisjon ANS**

Tlf.: 99 30 70 70  
[post@kapparevisjon.no](mailto:post@kapparevisjon.no)

Leif Weldingsvei 18  
3208 Sandefjord

## UAVHENGIG REVISORS BERETNING

Til generalforsamlingen i Health Workers AS

### Uttalelse om revisjonen av årsregnskapet

#### *Konklusjon*

Vi har revidert Health Workers AS's årsregnskap som viser et overskudd på kr 544.671. Årsregnskapet består av balanse per 31. desember 2021, resultatregnskap og noter til årsregnskapet, herunder et sammendrag av viktige regnskapsprinsipper.

Etter vår mening:

- Oppfyller årsregnskapet gjeldende lovkrav, og
- gir årsregnskapet et rettviseende bilde av selskapets finansielle stilling per 31. desember 2021, og av dets resultater og kontantstrømmer for regnskapsåret avsluttet per denne datoen i samsvar med regnskapslovens regler og god regnskapsskikk i Norge.

#### *Grunnlag for konklusjonen*

Vi har gjennomført revisjonen i samsvar med de internasjonale revisjonsstandardene International Standards on Auditing (ISA-ene). Våre oppgaver og plikter i henhold til disse standardene er beskrevet nedenfor under Revisors oppgaver og plikter ved revisjonen av årsregnskapet. Vi er uavhengige av selskapet slik det kreves i lov, forskrift og International Code of Ethics for Professional Accountants (inkludert internasjonale uavhengighetsstandarder) utstedt av the International Ethics Standards Board for Accountants (IESBA-reglene), og vi har overholdt våre øvrige etiske forpliktelser i samsvar med disse kravene. Innhentet revisjonsbevis er etter vår vurdering tilstrekkelig og hensiktsmessig som grunnlag for vår konklusjon.

#### *Ledelsens ansvar for årsregnskapet*

Ledelsen er ansvarlig for å utarbeide årsregnskapet og for at det gir et rettviseende bilde i samsvar med regnskapslovens regler og god regnskapsskikk i Norge. Ledelsen er også ansvarlig for slik intern kontroll som den finner nødvendig for å kunne utarbeide et årsregnskap som ikke inneholder vesentlig feilinformasjon, verken som følge av misligheter eller utilsiktede feil.

Ved utarbeidelsen av årsregnskapet må ledelsen ta standpunkt til selskapets evne til fortsatt drift og opplyse om forhold av betydning for fortsatt drift. Forutsetningen om fortsatt drift skal legges til grunn for årsregnskapet så lenge det ikke er sannsynlig at virksomheten vil bli avviklet.

#### *Revisors oppgaver og plikter ved revisjonen av årsregnskapet*

Vårt mål er å oppnå betryggende sikkerhet for at årsregnskapet som helhet ikke inneholder vesentlig feilinformasjon, verken som følge av misligheter eller utilsiktede feil, og å avgi en revisjonsberetning som inneholder vår konklusjon. Betryggende sikkerhet er en høy grad av sikkerhet, men ingen garanti for at en revisjon utført i samsvar med ISA-ene, alltid vil avdekke vesentlig feilinformasjon som eksisterer. Feilinformasjon kan oppstå som følge av misligheter eller utilsiktede feil. Feilinformasjon blir vurdert som



**Kappa Revisjon ANS**

*Revisors beretning Health Workers AS*

vesentlig dersom den enkeltvis eller samlet med rimelighet kan forventes å påvirke økonomiske beslutninger som brukerne foretar basert på årsregnskapet.

For videre beskrivelse av revisors oppgaver og plikter vises det til <https://revisorforeningen.no/revisjonsberetninger>

Sandefjord 4. februar 2022

Kappa Revisjon ANS

Bent Verner Karlson  
*Statautorisert revisor*