



## ÅRSREGNSKAPET FOR REGNSKAPSÅRET 2020 - GENERELL INFORMASJON

### Enheten

Organisasjonsnummer: 925 116 971  
Organisasjonsform: Aksjeselskap  
Foretaksnavn: TG3 INVEST AS  
Forretningsadresse: Nyplia 22  
7083 LEINSTRAND

### Regnskapsår

Årsregnskapets periode: 01.03.2020 - 31.12.2020

### Konsern

Morselskap i konsern: Nei

### Regnskapsregler

Regler for små foretak benyttet: Ja  
Benyttet ved utarbeidelsen av årsregnskapet til selskapet: Regnskapslovens alminnelige regler

### Årsregnskapet fastsatt av kompetent organ

Bekreftet av representant for selskapet: Terje Guldvik  
Dato for fastsettelse av årsregnskapet: 17.04.2021

### Grunnlag for avgivelse

År 2020: Årsregnskapet er elektronisk innlevert  
År 2019: Tall er hentet fra elektronisk innlevert årsregnskap fra 2020

*Det er ikke krav til at årsregnskapet m.v. som sendes til Regnskapsregisteret er undertegnet. Kontrollen på at dette er utført ligger hos revisor/enhetens øverste organ. Sikkerheten ivaretas ved at innsender har rolle/rettighet for innsending av årsregnskapet via Altinn, og ved at det bekreftes at årsregnskapet er fastsatt av kompetent organ.*

Brønnøysundregistrene, 13.05.2022



## Resultatregnskap

Beløp i: NOK	Note	2020	2019
<b>RESULTATREGNSKAP</b>			
<b>Inntekter</b>			
Sum inntekter		0	0
<b>Kostnader</b>			
Annen driftskostnad		36 801	
Sum kostnader		36 801	0
<b>Driftsresultat</b>		<b>-36 801</b>	<b>0</b>
<b>Finansinntekter og finanskostnader</b>			
Annen finansinntekt		18 303	
Verdiøkning av markedsb. finansielle oml.m	3	607 786	
Sum finansinntekter		626 089	
Annen rentekostnad		13	
Annen finanskostnad	3	280	
Sum finanskostnader		293	
<b>Netto finans</b>		<b>625 796</b>	
<b>Ordinært resultat før skattekostnad</b>		<b>588 995</b>	<b>0</b>
Skattekostnad på ordinært resultat	1	1 200	
<b>Ordinært resultat etter skattekostnad</b>		<b>587 795</b>	<b>0</b>
<b>Årsresultat</b>		<b>587 795</b>	<b>0</b>
<b>Årsresultat etter minoritetsinteresser</b>		<b>587 795</b>	
<b>Overføringer og disponeringer</b>			
Ordinært utbytte	5	3 000 000	
Overføringer annen egenkapital	5	-2 412 205	
Sum overføringer og disponeringer		587 795	



### Balanse

Beløp i: NOK	Note	2020	2019
<b>BALANSE - EIENDELER</b>			
<b>Anleggsmidler</b>			
<b>Immaterielle eiendeler</b>			
<b>Finansielle anleggsmidler</b>			
Investering i annet foretak i samme konsern	2	20 000	
<b>Sum finansielle anleggsmidler</b>		<b>20 000</b>	
<b>Sum anleggsmidler</b>		<b>20 000</b>	<b>0</b>
<b>Omløpsmidler</b>			
<b>Varer</b>			
<b>Investeringer</b>			
Andre markedsbaserte finansielle instrumenter	3	7 468 937	
<b>Sum investeringer</b>		<b>7 468 937</b>	
<b>Bankinnskudd, kontanter og lignende</b>			
Bankinnskudd, kontanter o.l.		1 873 236	
<b>Sum bankinnskudd, kontanter og lignende</b>		<b>1 873 236</b>	
<b>Sum omløpsmidler</b>		<b>9 342 174</b>	<b>0</b>
<b>SUM EIENDELER</b>		<b>9 362 174</b>	<b>0</b>
<b>BALANSE - EGENKAPITAL OG GJELD</b>			
<b>Egenkapital</b>			
<b>Innskutt egenkapital</b>			
Selskapskapital	4,5	1 050 000	
Overkurs	5	88 683	
Annen innskutt egenkapital	5	-5 570	
<b>Sum innskutt egenkapital</b>		<b>1 133 113</b>	
<b>Opptjent egenkapital</b>			



## Balanse

<b>Beløp i: NOK</b>	<b>Note</b>	<b>2020</b>	<b>2019</b>
Annen egenkapital	5	5 227 313	
<b>Sum opptjent egenkapital</b>		<b>5 227 313</b>	
<b>Sum egenkapital</b>		<b>6 360 426</b>	<b>0</b>
<b>Sum langsiktig gjeld</b>		<b>0</b>	<b>0</b>
<b>Kortsiktig gjeld</b>			
Leverandørgjeld		1 748	
Utbytte		3 000 000	
<b>Sum kortsiktig gjeld</b>		<b>3 001 748</b>	
<b>Sum gjeld</b>		<b>3 001 748</b>	<b>0</b>
<b>SUM EGENKAPITAL OG GJELD</b>		<b>9 362 174</b>	<b>0</b>



## Brønnøysundregistrene

### ÅRSREGNSKAP FOR REGNSKAPSÅRET 2020 - GENERELL INFORMASJON

Journalnummer: 2021 225706

#### Enheten

Organisasjonsnummer: 925 116 971  
Organisasjonsform: Aksjeselskap  
Foretaksnavn: TG3 INVEST AS  
Forretningsadresse: Nyplia 22  
7083 LEINSTRAND

#### Regnskapsår

Årsregnskapets periode: 01.03.2020 - 31.12.2020

#### Konsern

Morselskap i konsern: Nei

#### Regnskapsregler

Regler for små foretak benyttet: Ja  
Benyttet ved utarbeidelsen av  
årsregnskapet til selskapet: Regnskapslovens alminnelige regler

#### Årsregnskapet fastsatt av kompetent organ

Bekreftet av representant for selskapet: Terje Guldvik  
Dato for fastsettelse av årsregnskapet: 17.04.2021

#### Revisjon

Selskapet har besluttet at årsregnskapet  
ikke skal revideres: Ja  
Årsregnskapet er utarbeidet av ekstern  
autorisert regnskapsfører: Ja  
Ekstern autorisert regnskapsfører har i  
løpet av regnskapsåret bistått ved den  
løpende regnskapsføringen eller utført  
andre tjenester for selskapet enn å  
utarbeide årsregnskapet: Ja

#### Grunnlag for avgivelse

År 2020: Årsregnskap er elektronisk innlevert.  
År 2019: Tall er hentet fra elektronisk innlevert årsregnskap fra 2020.

*Det er ikke krav til at årsregnskapet m.v. som sendes til Regnskapsregisteret er undertegnet. Kontrollen på at dette er utført ligger hos revisor/enhetens øverste organ. Sikkerheten ivaretas ved at innsender har rolle/rettighet for innsending av årsregnskapet via Altinn, og ved at det bekreftes at årsregnskapet er fastsatt av kompetent organ.*

Brønnøysundregistrene, 26.04.2021

---

Brønnøysundregistrene  
Postadresse: Postboks 900, 8910 Brønnøysund  
Telefon: 75 00 75 00  
E-post: firmapost@brreg.no Internett: www.brreg.no  
Organisasjonsnummer: 974 760 673



Organisasjonsnr: 925 116 971  
TG3 INVEST AS

## RESULTATREGNSKAP

Beløp i: NOK	Note	2020	2019
<b>RESULTATREGNSKAP</b>			
<b>Inntekter</b>			
Sum inntekter		0	0
<b>Kostnader</b>			
Annen driftskostnad		36 801	
Sum kostnader		36 801	0
<b>Driftsresultat</b>		<b>-36 801</b>	<b>0</b>
<b>Finansinntekter og finanskostnader</b>			
Annen finansinntekt		18 303	
Verdiøkning av markedsb. finansielle oml.m	3	607 786	
Sum finansinntekter		<b>626 089</b>	
Annen rentekostnad		13	
Annen finanskostnad	3	280	
Sum finanskostnader		<b>293</b>	
<b>Netto finans</b>		<b>625 796</b>	
<b>Ordinært resultat før skattekostnad</b>		<b>588 995</b>	<b>0</b>
Skattekostnad på ordinært resultat	1	1 200	
<b>Ordinært resultat etter skattekostnad</b>		<b>587 795</b>	<b>0</b>
<b>Årsresultat</b>		<b>587 795</b>	<b>0</b>
<b>Årsresultat etter minoritetsinteresser</b>		<b>587 795</b>	
<b>Overføringer og disponeringer</b>			
Ordinært utbytte	5	3 000 000	
Overføringer annen egenkapital	5	-2 412 205	
Sum overføringer og disponeringer		<b>587 795</b>	



Organisasjonsnr: 925 116 971  
TG3 INVEST AS

## BALANSE

Beløp i: NOK	Note	2020	2019
--------------	------	------	------

### BALANSE - EIENDELER

#### Anleggsmidler

##### Immaterielle eiendeler

##### Finansielle anleggsmidler

Investering i annet foretak i samme konsern	2	20 000	
<b>Sum finansielle anleggsmidler</b>		<b>20 000</b>	

<b>Sum anleggsmidler</b>		<b>20 000</b>	<b>0</b>
--------------------------	--	---------------	----------

#### Omløpsmidler

##### Varer

##### Investeringer

Andre markedsbaserte finansielle instrumenter	3	7 468 937	
<b>Sum investeringer</b>		<b>7 468 937</b>	

##### Bankinnskudd, kontanter og lignende

Bankinnskudd, kontanter o. l.		1 873 236	
<b>Sum bankinnskudd, kontanter og lignende</b>		<b>1 873 236</b>	

<b>Sum omløpsmidler</b>		<b>9 342 174</b>	<b>0</b>
-------------------------	--	------------------	----------

<b>SUM EIENDELER</b>		<b>9 362 174</b>	<b>0</b>
----------------------	--	------------------	----------

### BALANSE - EGENKAPITAL OG GJELD

#### Egenkapital

##### Innskutt egenkapital

Selskapskapital	4,5	1 050 000	
Overkurs	5	88 683	
Annen innskutt egenkapital	5	-5 570	
<b>Sum innskutt egenkapital</b>		<b>1 133 113</b>	

##### Opptjent egenkapital

Annen egenkapital	5	5 227 313	
<b>Sum opptjent egenkapital</b>		<b>5 227 313</b>	

<b>Sum egenkapital</b>		<b>6 360 426</b>	<b>0</b>
------------------------	--	------------------	----------

<b>Sum langsiktig gjeld</b>		<b>0</b>	<b>0</b>
-----------------------------	--	----------	----------



<b>Kortsiktig gjeld</b>		
Leverandørgjeld	1 748	
Utbytte	3 000 000	
<b>Sum kortsiktig gjeld</b>	<b>3 001 748</b>	
<b>Sum gjeld</b>	<b>3 001 748</b>	<b>0</b>
<b>SUM EGENKAPITAL OG GJELD</b>	<b>9 362 174</b>	<b>0</b>



Organisasjonsnr: 925 116 971  
TG3 INVEST AS

NOTEOPPLYSNINGER - SELSKAP - alle poster oppgitt i hele tall

Note

Regnskapsprinsipper

Note

Antall aksjer og aksjeeiere

<u>Aksjeklasse</u>	<u>Ant. aksjer</u>	<u>Pålydende</u>	<u>Bokført verdi</u>
Ordinære aksjer	100.00	10500.00	1050000.00

<u>Aksjeeiere - fritekst</u>	<u>Antall</u>	<u>Eierandel</u>	<u>Aksjeklasse</u>
Terje Guldvik	100.00	100.00%	Ordinære aksjer

<u>Sum</u>	<u>Sum antall</u>	<u>Sum eierandel</u>
	100.00	100.00%

Note

Ytelser til ledende personer  
Er det gitt ytelser til ledende person: Nei

Ytelser til daglig leder

<u>Ytelser</u>	<u>Lønn</u>	<u>Pensj.forpl.</u>	<u>Andre godtgj.</u>
----------------	-------------	---------------------	----------------------

Note

Antall årsverk i regnskapsåret

Virksomheten har hatt følgende antall årsverk:  
0.00

Note

Lån og sikkerhetsstillelse til ledende personer og aksjeeiere

Er det gitt lån eller sikkerhetsstillelse til ledende personer: Nei

Note

Konsern, tilknyttet selskap og datterselskap



## Tilknyttet selskap/datterselskap

<u>Navn og adresse</u>	<u>Eierandel</u>	<u>Stemmeandel</u>	<u>Egenkapital</u>	<u>Resultat</u>
Taksenteret Holding AS	50.00%	50.00%	10153723.00	5012311.00



**Årsregnskap 2020  
for  
TG3 Invest AS**

**Organisasjonsnr. 925116971**

**Utarbeidet av:**  
Kvåle Regnskap AS  
Autorisert regnskapsførerselskap  
Øyumvegen 97  
7320 FANNREM



Organisasjonsnr. 921069391



TG3 Invest AS

## Resultatregnskap

Note mar-des 2020

### DRIFTSINNEKTER OG DRIFTSKOSTNADER

<b>Driftsinntekter</b>		
<b>Sum driftsinntekter</b>	<b>0</b>	<b>0</b>
<b>Driftskostnader</b>		
Annen driftskostnad	36 801	0
<b>Sum driftskostnader</b>	<b>36 801</b>	<b>0</b>
<b>DRIFTSRESULTAT</b>	<b>(36 801)</b>	<b>0</b>

### FINANSINNEKTER OG FINANSKOSTNADER

<b>Finansinntekter</b>			
Verdøkning av markedsb. finansielle oml.m	3	607 786	0
Annen finansinntekt		18 303	0
<b>Sum finansinntekter</b>		<b>626 089</b>	<b>0</b>
<b>Finanskostnader</b>			
Annen rentekostnad		13	0
Annen finanskostnad	3	280	0
<b>Sum finanskostnader</b>		<b>293</b>	<b>0</b>
<b>NETTO FINANSPOSTER</b>		<b>625 796</b>	<b>0</b>

**ORDINÆRT RES. FØR SKATTEKOSTNAD** **588 995** **0**

Skattekostnad på ordinært resultat 1 1 200 0

**ORDINÆRT RESULTAT** **587 795** **0**

**ÅRSRESULTAT** **587 795** **0**

### OVERF. OG DISPONERINGER

Avsatt til ordinært utbytte	5	3 000 000	0
Overføringer annen egenkapital	5	(2 412 205)	0
<b>SUM OVERF. OG DISP.</b>		<b>587 795</b>	<b>0</b>



TG3 Invest AS

## Balanse pr. 31.12.2020

	Note	31.12.2020	31.12.2019
<b>EIENDELER</b>			
<b>ANLEGGSMIDLER</b>			
<b>Finansielle anleggsmidler</b>			
Investeringer i foretak i samme konsern	2	20 000	0
<b>Sum finansielle anleggsmidler</b>		<b>20 000</b>	<b>0</b>
<b>SUM ANLEGGSMIDLER</b>		<b>20 000</b>	<b>0</b>
<b>OMLØPSMIDLER</b>			
<b>Investeringer</b>			
Andre markedsbaserte finansielle instr.	3	7 468 937	0
<b>Sum investeringer</b>		<b>7 468 937</b>	<b>0</b>
Bankinnskudd, kontanter o.l.		1 873 236	0
<b>SUM OMLØPSMIDLER</b>		<b>9 342 174</b>	<b>0</b>
<b>SUM EIENDELER</b>		<b>9 362 174</b>	<b>0</b>
<b>EGENKAPITAL OG GJELD</b>			
<b>EGENKAPITAL</b>			
<b>Innskutt egenkapital</b>			
Selskapskapital	4,5	1 050 000	0
Overkurs	5	88 683	0
Annen innskutt egenkapital	5	(5 570)	0
<b>Sum innskutt egenkapital</b>		<b>1 133 113</b>	<b>0</b>
<b>Opptjent egenkapital</b>			
Annen egenkapital	5	5 227 313	0
<b>Sum opptjent egenkapital</b>		<b>5 227 313</b>	<b>0</b>
<b>SUM EGENKAPITAL</b>		<b>6 360 426</b>	<b>0</b>
<b>GJELD</b>			
<b>KORTSIKTIG GJELD</b>			
Leverandørgjeld		1 748	0
Utbytte		3 000 000	0
<b>SUM KORTSIKTIG GJELD</b>		<b>3 001 748</b>	<b>0</b>
<b>SUM GJELD</b>		<b>3 001 748</b>	<b>0</b>
<b>SUM EGENKAPITAL OG GJELD</b>		<b>9 362 174</b>	<b>0</b>

Leinstrand, 17. april 2021

Terje Guldvik  
Styrets leder



TG3 Invest AS

## Noter 2020

### Regnskapsprinsipper

Årsregnskapet er satt opp i samsvar med regnskapsloven og god regnskapsskikk. Selskapet kommer inn under regnskapslovens definisjon av små foretak, og Norsk Regnskapsstandard nr. 8 for små foretak er fulgt.

Selskapet er fisjonert ut fra Guldvik Investment AS fra 1.1.2020.

#### Klassifisering av balanseposter

Eiendeler bestemt til varig eie og bruk klassifiseres som anleggsmidler. Eiendeler som er tilknyttet varekretsløpet, klassifiseres som omløpsmidler. Fordringer klassifiseres som omløpsmidler hvis de skal tilbakebetales i løpet av ett år. For gjeld legges samme kriterier til grunn for å skille mellom langsiktig og kortsiktig gjeld. Første års avdrag på langsiktig gjeld og langsiktige fordringer klassifiseres likevel ikke som kortsiktig gjeld eller omløpsmiddel.

#### Anskaffelseskost

Anskaffelseskost for eiendelen omfatter kjøpesummen for eiendelen med fradrag for rabatter o.l. og med tillegg for direkte kjøpsutgifter som frakt, toll, ikke refunderbare offentlige avgifter og andre direkte utgifter til anskaffelsen.

#### Inntektsføring

Inntektsføring ved salg av varer skjer på leveringstidspunktet. Tjenester inntektsføres i takt med utførelsen. Andelen av salgsinntekter som knytter seg til fremtidige serviceytelser, balanseføres som uopptjent inntekt ved salget og inntektsføres deretter i takt med levering av ytelsene.

#### Nedskrivning av anleggsmidler

Ved indikasjon på at balanseført verdi av et anleggsmiddel er høyere enn virkelig verdi, foretas det test av verdifall. Testen foretas for det laveste nivå av anleggsmiddel som har selvstendige kontantstrømmer. Hvis balanseført verdi er høyere enn både salgsverdi og bruksverdi, foretas et nedskrivning til det høyeste av salgsverdi og gjenvinnbart beløp.

Tidligere nedskrivninger reverseres hvis forutsetningene for nedskrivningen ikke lenger er tilstede, med unntak for tidligere nedskrivning av goodwill.

#### Aksjer i datterselskap

Datterselskap er selskap der morselskapet har kontroll, og dermed bestemmende innflytelse på enhetens finansielle og operasjonelle strategi, normalt ved å eie mer enn halvparten av den stemmeberettigede kapitalen. Oversikt over selskap som er datterselskap er angitt i nummerert note til regnskapet.

Aksjer i datterselskaper vurderes etter kostmetoden i selskapsregnskapet. Kostprisen økes når morselskapet tilfører datterselskapet økt egenkapital ved kapitalutvidelse, eller når det gis konsernbidrag fra morselskapet til datterselskapet. Mottatt utbytte og konsernbidrag resultatføres i utgangspunktet som inntekt, men bare i den grad mottatt utbytte og konsernbidrag ikke i vesentlig grad overstiger vår andel av opptjent egenkapital i selskapet i vår eiertid. Mottatt utbytte som etter denne vurderingen ikke blir inntektsført, vil føres som en reduksjon av anskaffelseskost.

#### Andre aksjer/ finansielle omløpsmidler

Andre aksjer oppføres til markedsverdi.

Noter for TG3 Invest AS

Organisasjonsnr. 925116971



TG3 Invest AS

## Noter 2020

### Gjeld

Gjeld balanseføres til nominelt gjeldsbeløp.

### Skatter

Skattekostnaden i resultatregnskapet omfatter både periodens betalbare skatt og endring i utsatt skatt. Utsatt skatt beregnes på grunnlag av de midlertidige forskjellene som eksisterer mellom regnskapsmessige og skattemessige verdier, og eventuelt skattemessig underskudd til framføring, ved utgangen av regnskapsåret. Skatteøkende og skattereduserende midlertidige forskjeller som reverserer eller kan reversere i samme periode, utlignes. Utsatt skattefordel på netto skattereduserende forskjeller og underskudd til framføring som ikke kan utlignes, balanseføres i den grad skattefordelen antas å kunne utnyttes gjennom framtidig skattepliktig inntekt. Oppføring av utsatt skattefordel på netto skattereduserende forskjeller som ikke er utlignet, og underskudd til framføring, begrunnes med antatt framtidig inntjening. Utsatt skatt og utsatt skattefordel som kan balanseføres, oppføres netto i balansen. Utsatt skatt og utsatt skattefordel er beregnet med skattesatsen ved utgangen av regnskapsåret, som er 22%.



TG3 Invest AS

## Noter 2020

### Note 1 - Skattekostnad

Spesifikasjon av årets skattegrunnlag:		2020
Resultat før skattekostnader		588 995
Permanente og andre forskjeller		-629 899
<b>Inntekt</b>		<b>-40 904</b>
	<b>2020</b>	<b>2019</b>
Endring i utsatt skatt og utsatt skattefordel	1 200	0
<b>Samlede ordinære skattekostnader</b>	<b>1 200</b>	<b>0</b>

### Midlertidige forskjeller og balanseført utsatt skatt

	<b>2020</b>	<b>2019</b>
- Fremførbart skattemessig underskudd	46 361	5 457
<b>Sum negative skatteøkende forskjeller</b>	<b>46 361</b>	<b>5 457</b>
Forskj. som ikke inngår i beregning av utsatt skatt	46 361	5 457

### Note 2 - Investeringer i foretak i samme konsern

Selskapet kommer inn under reglene om små selskaper, definert i regnskapslovens §1-6, og har med hjemmel i regnskapslovens §3-2, 3. ledd unnlatt å utarbeide konsernregnskap.

Datterselskapene, de tilknyttede selskapene og de felles kontrollerte virksomhetene er ikke bokført i regnskapet etter egenkapitalmetoden, men etter kostmetoden.

Selskapet har følgende datterselskaper:

Datterselskap:	Eierandel %	Stemmerett %	Årsresultat	Balanseført EK 31.12.
Taksenteret Holding AS	50	50	5 012 311	10 153 723
<b>Totalt</b>			<b>5 012 311</b>	<b>10 153 723</b>

Det er ingen konsernfordringer eller -gjeld ved årsskiftet.

Det er ingen avkastning på konsernfordringer og - gjeld i regnskapsåret.

Noter for TG3 Invest AS

Organisasjonsnr. 925116971



TG3 Invest AS

## Noter 2020

### Note 3 - Andre markedsbaserte finansielle instr.

Selskapet bruker markedsverdiprinsippet ved vurderinger av investeringer i andre selskaper.

	I år	I fjor
Balanseført verdi pr 31.12.	7 468 937	
Anskaffelseskost pr 31.12.	6 861 151	
Verdiøkning markedsbaserte fin omløpsmidler	607 786	
Realisert gevinst markedsbaserte fin oml	18 303	
Realisert tap markedsbaserte fin oml	280	

### Note 4 - Selskapskapital

Selskapet har 100 aksjer pålydende kr 10 500 pr. aksje, samlet aksjekapital utgjør kr 1 050 000.

Selskapet har en aksjonær:

Navn	Antall	Eierandel
Terje Guldvik	100	100,00 %

Aksjer eid av selskapets tillitsvalgte:

	Antall	Eierandel
Medlemmer av styret	100	100,00 %

### Note 5 - Overføringer annen egenkapital

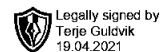
	Aksjekapital / selskapskapital	Overkurs	Annen innskutt egenkapital	Annen EK / udekket tap
Pr 1.1.	0	0	0	0
+/-Andre transaksjoner	1 050 000	88 683	-5 570	5 221 743
=Pr 31.12.	1 050 000	88 683	-5 570	5 227 313

Andre transaksjoner består av:

Selskapet er stiftet ved fisjon av Guldvik Investment AS. TG3 Invest AS sin åpningsbalanse består av 50% av dette selskapet.

Det er avsatt utbytte med kr 3 000 000.

Selskapet er ikke påvirket av coronapandemien. Regnskapet er satt opp under forutsetningen fortsatt drift.




**Årsregnskap 2020  
for  
TG3 Invest AS**

**Organisasjonsnr. 925116971**

**Utarbeidet av:**  
Kvåle Regnskap AS  
Autorisert regnskapsførerselskap  
Øyumvegen 97  
7320 FANNREM  
Organisasjonsnr. 921069391



 Legally signed by  
Terje Guldvik  
19.04.2021



TG3 Invest AS

Legally signed by  
Terje Guldvik  
19.04.2021

## Resultatregnskap

Note mar-des 2020

### DRIFTSINNTEKTER OG DRIFTSKOSTNADER

<b>Driftsinntekter</b>			
<b>Sum driftsinntekter</b>		<b>0</b>	<b>0</b>
<b>Driftskostnader</b>			
Annen driftskostnad		36 801	0
<b>Sum driftskostnader</b>		<b>36 801</b>	<b>0</b>
<b>DRIFTSRESULTAT</b>		<b>(36 801)</b>	<b>0</b>

### FINANSINNTEKTER OG FINANSKOSTNADER

<b>Finansinntekter</b>			
Verdiøkning av markedsb. finansielle oml.m	3	607 786	0
Annen finansinntekt		18 303	0
<b>Sum finansinntekter</b>		<b>626 089</b>	<b>0</b>
<b>Finanskostnader</b>			
Annen rentekostnad		13	0
Annen finanskostnad	3	280	0
<b>Sum finanskostnader</b>		<b>293</b>	<b>0</b>
<b>NETTO FINANSPOSTER</b>		<b>625 796</b>	<b>0</b>

**ORDINÆRT RES. FØR SKATTEKOSTNAD** **588 995** **0**

Skattekostnad på ordinært resultat 1 1 200 0

**ORDINÆRT RESULTAT** **587 795** **0**

**ÅRSRESULTAT** **587 795** **0**

### OVERF. OG DISPONERINGER

Avsatt til ordinært utbytte	5	3 000 000	0
Overføringer annen egenkapital	5	(2 412 205)	0
<b>SUM OVERF. OG DISP.</b>		<b>587 795</b>	<b>0</b>



TG3 Invest AS

Legally signed by  
Terje Guldvik  
19.04.2021**Balanse pr. 31.12.2020**

	Note	31.12.2020	31.12.2019
<b>EIENDELER</b>			
<b>ANLEGGSMIDLER</b>			
<b>Finansielle anleggsmidler</b>			
Investeringer i foretak i samme konsern	2	20 000	0
<b>Sum finansielle anleggsmidler</b>		<b>20 000</b>	<b>0</b>
<b>SUM ANLEGGSMIDLER</b>		<b>20 000</b>	<b>0</b>
<b>OMLØPSMIDLER</b>			
<b>Investeringer</b>			
Andre markedsbaserte finansielle instr.	3	7 468 937	0
<b>Sum investeringer</b>		<b>7 468 937</b>	<b>0</b>
Bankinnskudd, kontanter o.l.		1 873 236	0
<b>SUM OMLØPSMIDLER</b>		<b>9 342 174</b>	<b>0</b>
<b>SUM EIENDELER</b>		<b>9 362 174</b>	<b>0</b>
<b>EGENKAPITAL OG GJELD</b>			
<b>EGENKAPITAL</b>			
<b>Innskutt egenkapital</b>			
Selskapskapital	4,5	1 050 000	0
Overkurs	5	88 683	0
Annen innskutt egenkapital	5	(5 570)	0
<b>Sum innskutt egenkapital</b>		<b>1 133 113</b>	<b>0</b>
<b>Opptjent egenkapital</b>			
Annen egenkapital	5	5 227 313	0
<b>Sum opptjent egenkapital</b>		<b>5 227 313</b>	<b>0</b>
<b>SUM EGENKAPITAL</b>		<b>6 360 426</b>	<b>0</b>
<b>GJELD</b>			
<b>KORTSIKTIG GJELD</b>			
Leverandørgjeld		1 748	0
Utbytte		3 000 000	0
<b>SUM KORTSIKTIG GJELD</b>		<b>3 001 748</b>	<b>0</b>
<b>SUM GJELD</b>		<b>3 001 748</b>	<b>0</b>
<b>SUM EGENKAPITAL OG GJELD</b>		<b>9 362 174</b>	<b>0</b>

Leinstrand, 17. april 2021

Terje Guldvik  
Styrets leder



## Noter 2020

### Regnskapsprinsipper

Årsregnskapet er satt opp i samsvar med regnskapsloven og god regnskapsskikk. Selskapet kommer inn under regnskapslovens definisjon av små foretak, og Norsk Regnskapsstandard nr. 8 for små foretak er fulgt.

Selskapet er fisjonert ut fra Guldvik Investment AS fra 1.1.2020.

### Klassifisering av balanseposter

Eiendeler bestemt til varig eie og bruk klassifiseres som anleggsmidler. Eiendeler som er tilknyttet varekretsløpet, klassifiseres som omløpsmidler. Fordringer klassifiseres som omløpsmidler hvis de skal tilbakebetales i løpet av ett år. For gjeld legges samme kriterier til grunn for å skille mellom langsiktig og kortsiktig gjeld. Første års avdrag på langsiktig gjeld og langsiktige fordringer klassifiseres likevel ikke som kortsiktig gjeld eller omløpsmiddel.

### Anskaffelseskost

Anskaffelseskost for eiendelen omfatter kjøpesummen for eiendelen med fradrag for rabatter o.l. og med tillegg for direkte kjøpsutgifter som frakt, toll, ikke refunderbare offentlige avgifter og andre direkte utgifter til anskaffelsen.

### Inntektsføring

Inntektsføring ved salg av varer skjer på leveringstidspunktet. Tjenester inntektsføres i takt med utførelsen. Andelen av salgsinntekter som knytter seg til fremtidige serviceytelser, balanseføres som uopptjent inntekt ved salget og inntektsføres deretter i takt med levering av ytelsene.

### Nedskrivning av anleggsmidler

Ved indikasjon på at balanseført verdi av et anleggsmiddel er høyere enn virkelig verdi, foretas det test av verdifall. Testen foretas for det laveste nivå av anleggsmiddel som har selvstendige kontantstrømmer. Hvis balanseført verdi er høyere enn både salgsverdi og bruksverdi, foretas et nedskrivning til det høyeste av salgsverdi og gjenvinnbart beløp.

Tidligere nedskrivninger reverseres hvis forutsetningene for nedskrivningen ikke lenger er tilstede, med unntak for tidligere nedskrivning av goodwill.

### Aksjer i datterselskap

Datterselskap er selskap der morselskapet har kontroll, og dermed bestemmende innflytelse på enhetens finansielle og operasjonelle strategi, normalt ved å eie mer enn halvparten av den stemmeberettigede kapitalen. Oversikt over selskap som er datterselskap er angitt i nummerert note til regnskapet.

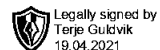
Aksjer i datterselskaper vurderes etter kostmetoden i selskapsregnskapet. Kostprisen økes når morselskapet tilfører datterselskapet økt egenkapital ved kapitalutvidelse, eller når det gis konsernbidrag fra morselskapet til datterselskapet. Mottatt utbytte og konsernbidrag resultatføres i utgangspunktet som inntekt, men bare i den grad mottatt utbytte og konsernbidrag ikke i vesentlig grad overstiger vår andel av opptjent egenkapital i selskapet i vår eiertid. Mottatt utbytte som etter denne vurderingen ikke blir inntektsført, vil føres som en reduksjon av anskaffelseskost.

### Andre aksjer/ finansielle omløpsmidler

Andre aksjer oppføres til markedsverdi.



TG3 Invest AS



## Noter 2020

### Gjeld

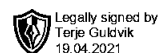
Gjeld balanseføres til nominelt gjeldsbeløp.

### Skatter

Skattekostnaden i resultatregnskapet omfatter både periodens betalbare skatt og endring i utsatt skatt. Utsatt skatt beregnes på grunnlag av de midlertidige forskjellene som eksisterer mellom regnskapsmessige og skattemessige verdier, og eventuelt skattemessig underskudd til framføring, ved utgangen av regnskapsåret. Skatteøkende og skattereduserende midlertidige forskjeller som reverserer eller kan reversere i samme periode, utlignes. Utsatt skattefordel på netto skattereduserende forskjeller og underskudd til framføring som ikke kan utlignes, balanseføres i den grad skattefordelen antas å kunne utnyttes gjennom framtidig skattepliktig inntekt. Oppføring av utsatt skattefordel på netto skattereduserende forskjeller som ikke er utlignet, og underskudd til framføring, begrunnes med antatt framtidig inntjening. Utsatt skatt og utsatt skattefordel som kan balanseføres, oppføres netto i balansen. Utsatt skatt og utsatt skattefordel er beregnet med skattesatsen ved utgangen av regnskapsåret, som er 22%.



TG3 Invest AS



## Noter 2020

### Note 1 - Skattekostnad

Spesifikasjon av årets skattegrunnlag:		2020
Resultat før skattekostnader		588 995
Permanente og andre forskjeller		-629 899
<b>Inntekt</b>		<b>-40 904</b>
	<b>2020</b>	<b>2019</b>
Endring i utsatt skatt og utsatt skattefordel	1 200	0
<b>Samlede ordinære skattekostnader</b>	<b>1 200</b>	<b>0</b>

### Midlertidige forskjeller og balanseført utsatt skatt

	<b>2020</b>	<b>2019</b>
- Fremførbart skattemessig underskudd	46 361	5 457
<b>Sum negative skatteøkende forskjeller</b>	<b>46 361</b>	<b>5 457</b>
Forskj. som ikke inngår i beregning av utsatt skatt	46 361	5 457

### Note 2 - Investeringer i foretak i samme konsern

Selskapet kommer inn under reglene om små selskaper, definert i regnskapslovens §1-6, og har med hjemmel i regnskapslovens §3-2, 3. ledd unnlatt å utarbeide konsernregnskap.

Datterselskapene, de tilknyttede selskapene og de felles kontrollerte virksomhetene er ikke bokført i regnskapet etter egenkapitalmetoden, men etter kostmetoden.

Selskapet har følgende datterselskaper:

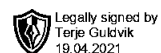
Datterselskap:	Eierandel %	Stemmerett %	Årsresultat	Balanseført EK 31.12.
Taksenteret Holding AS	50	50	5 012 311	10 153 723
<b>Totalt</b>			<b>5 012 311</b>	<b>10 153 723</b>

Det er ingen konsernfordringer eller -gjeld ved årsskiftet.

Det er ingen avkastning på konsernfordringer og -gjeld i regnskapsåret.



TG3 Invest AS



## Noter 2020

### Note 3 - Andre markedsbaserte finansielle instr.

Selskapet bruker markedsverdi prinsippet ved vurderinger av investeringer i andre selskaper.

	I år	I fjor
Balanseført verdi pr 31.12.	7 468 937	
Anskaffelseskost pr 31.12.	6 861 151	
Verdiøkning markedsbaserte fin omløpsmidler	607 786	
Realisert gevinst markedsbaserte fin oml	18 303	
Realisert tap markedsbaserte fin oml	280	

### Note 4 - Selskapskapital

Selskapet har 100 aksjer pålydende kr 10 500 pr. aksje, samlet aksjekapital utgjør kr 1 050 000.

Selskapet har en aksjonær:

Navn	Antall	Eierandel
Terje Guldvik	100	100,00 %

Aksjer eid av selskapets tillitsvalgte:

	Antall	Eierandel
Medlemmer av styret	100	100,00 %

### Note 5 - Overføringer annen egenkapital

	Aksjekapital / selskapskapital	Overkurs	Annen innskutt egenkapital	Annen EK / udekket tap
Pr 1.1.	0	0	0	0
+/-Andre transaksjoner	1 050 000	88 683	-5 570	5 221 743
=Pr 31.12.	1 050 000	88 683	-5 570	5 227 313

Andre transaksjoner består av:

Selskapet er stiftet ved fisjon av Guldvik Investment AS. TG3 Invest AS sin åpningsbalanse består av 50% av dette selskapet.

Det er avsatt utbytte med kr 3 000 000.

Selskapet er ikke påvirket av coronapandemien. Regnskapet er satt opp under forutsetningen fortsatt drift.