



ÅRSREGNSKAPET FOR REGNSKAPSÅRET 2021 - GENERELL INFORMASJON

Enheten

Organisasjonsnummer: 982 732 662
Organisasjonsform: Aksjeselskap
Foretaksnavn: NLI GRENLAND AS
Forretningsadresse: Strømtangvegen 17C
3950 BREVIK

Regnskapsår

Årsregnskapets periode: 01.01.2021 - 31.12.2021

Konsern

Morselskap i konsern: Nei

Regnskapsregler

Regler for små foretak benyttet: Nei
Benyttet ved utarbeidelsen av årsregnskapet til selskapet: Regnskapslovens alminnelige regler

Årsregnskapet fastsatt av kompetent organ

Bekreftet av representant for selskapet: Solve Forretningspartner AS
Dato for fastsettelse av årsregnskapet: 01.06.2022

Grunnlag for avgivelse

År 2021: Årsregnskapet er elektronisk innlevert
År 2020: Tall er hentet fra elektronisk innlevert årsregnskap fra 2021

Det er ikke krav til at årsregnskapet m.v. som sendes til Regnskapsregisteret er undertegnet. Kontrollen på at dette er utført ligger hos revisor/enhetens øverste organ. Sikkerheten ivaretas ved at innsender har rolle/rettighet for innsending av årsregnskapet via Altinn, og ved at det bekreftes at årsregnskapet er fastsatt av kompetent organ.

Brønnøysundregistrene, 16.06.2023



Resultatregnskap

Beløp i: NOK	Note	2021	2020
RESULTATREGNSKAP			
Inntekter			
Salgsinntekt		93 630 999	99 495 476
Annen driftsinntekt		1 078 912	1 845 524
Sum inntekter	1	94 709 911	101 341 000
Kostnader			
Varekostnad		26 309 682	25 280 908
Lønnskostnad	2	54 547 516	55 580 351
Avskrivning av driftsmidler og immaterielle eiendeler	3	905 167	935 352
Nedskrivning av varige driftsmidler og immaterielle eiendeler	3		552 856
Annen driftskostnad	2	12 996 281	16 993 859
Sum kostnader		94 758 645	99 343 326
Driftsresultat		-48 734	1 997 674
Finansinntekter og finanskostnader			
Renteinntekt fra foretak i samme konsern		7 490	
Annen renteinntekt			12 912
Annen finansinntekt	8	155 139	5 078
Sum finansinntekter		162 629	17 991
Annen rentekostnad		737 043	840 754
Annen finanskostnad	8	2 395	73 925
Sum finanskostnader		739 439	914 679
Netto finans		-576 810	-896 689
Ordinært resultat før skattekostnad		-625 544	1 100 985
Skattekostnad på ordinært resultat	10	-133 771	246 226
Ordinært resultat etter skattekostnad		-491 773	854 759
Årsresultat		-491 773	854 759
Årsresultat etter minoritetsinteresser		-491 773	854 759



Resultatregnskap

Beløp i: NOK	Note	2021	2020
Totalresultat		-491 773	854 759
Overføringer og disponeringer			
Konsernbidrag	11		300 000
Avsatt til/fra annen egenkapital	11	-491 773	554 759
Sum overføringer og disponeringer		-491 773	854 759



Balanse

Beløp i: NOK	Note	2021	2020
BALANSE - EIENDELER			
Anleggsmidler			
Immaterielle eiendeler			
Konsesjoner, patenter o.l.	3	60 167	79 167
Utsatt skattefordel	10	595 314	2 013 173
Sum immaterielle eiendeler		655 481	2 092 340
Varige driftsmidler			
Tomter, bygninger o.a. fast eiendom	3		
Maskiner og anlegg	3, 9	2 949 212	259 258
Driftsløsøre, inventar o.a. utstyr	3, 9	913 870	1 084 169
Sum varige driftsmidler		3 863 081	1 343 427
Finansielle anleggsmidler			
Andre langsiktige fordringer		3 060 604	3 165 604
Sum finansielle anleggsmidler		3 060 604	3 165 604
Sum anleggsmidler		7 579 167	6 601 371
Omløpsmidler			
Varer			
Sum varer	4	320 000	182 213
Fordringer			
Kundefordringer	7, 9	12 844 668	19 892 676
Opptjent ikke fakturerte inntekter	5, 9	7 059 328	2 213 831
Andre kortsiktige fordringer	7, 9	2 893 249	2 278 523
Konsernfordringer		2 900 000	4 290 000
Sum fordringer		25 697 245	28 675 030
Bankinnskudd, kontanter og lignende			
Bankinnskudd, kontanter o.l.	6	4 782 508	6 025 354
Sum bankinnskudd, kontanter og lignende		4 782 508	6 025 354
Sum omløpsmidler		30 799 753	34 882 597



Balanse

Beløp i: NOK	Note	2021	2020
SUM EIENDELER		38 378 920	41 483 968
BALANSE - EGENKAPITAL OG GJELD			
Egenkapital			
Innskutt egenkapital			
Aksjekapital	11, 12	1 772 350	1 772 350
Beholdning av egne aksjer	12		
Annen innskutt egenkapital	11	7 645 963	7 268 314
Sum innskutt egenkapital		9 418 313	9 040 664
Opptjent egenkapital			
Annen egenkapital		62 986	554 759
Sum opptjent egenkapital		62 986	554 759
Sum egenkapital	11	9 481 299	9 595 423
Gjeld			
Langsiktig gjeld			
Utsatt skatt	10		
Annen langsiktig gjeld			
Gjeld til kredittinstitusjoner			174 567
Sum annen langsiktig gjeld			174 567
Sum langsiktig gjeld		0	174 567
Kortsiktig gjeld			
Gjeld til kredittinstitusjoner	9	5 544 716	5 775 535
Leverandørgjeld	7	3 442 004	5 633 213
Betalbar skatt	10		
Skyldig offentlige avgifter		6 497 084	7 622 360
Forskudd fra kunder	5	4 158 359	1 915 128
Annen kortsiktig gjeld	7	9 255 457	10 767 742
Sum kortsiktig gjeld		28 897 621	31 713 978
Sum gjeld		28 897 621	31 888 545



Balanse

Beløp i: NOK	Note	2021	2020
SUM EGENKAPITAL OG GJELD		38 378 920	41 483 968



Årsregnskap

2021

NLI Grenland AS

Org.nr.:982 732 662



STYRETS BERETNING FOR 2021 NLI GRENLAND AS

VIRKSOMHETENS ART

NLI Grenland as (org.nr. 982 732 662) med kontoradresse Porsgrunn er en industri- og handelsvirksomhet og hva dermed står i forbindelse, og deltar som aksjonær eller på annen måte i andre selskap med økonomisk formål. Selskapet leverer prosjekter innenfor mekaniske tjenester og overflatebehandling i Sør-Norge.

FORTSATT DRIFT

Forutsetningen for fortsatt drift er til stede og er lagt til grunn ved utarbeidelse av årsregnskapet.

INDRE MILJØ (Arbeidsmiljø og personale):

Selskapet arbeider kontinuerlig med forbedringer av virksomhetens HMS aktiviteter. Risikovurdering av arbeidsoperasjoner og anlegg tillegges stor vekt. I 2021 er det ikke registrert skader med fravær. Det totale sykefravær i 2021 var på 7,5%, hvorav korttidsfravær (1-16 dager) 3,4%. Sykefraværet i 2021 er over selskapets KPI og det jobbes aktivt for å få dette ned. Sykefraværsoppfølging er høyt prioritert i selskapet. Spesielt korttidsfraværet er noe påvirket av Covid-19.

YTRE MILJØ:

Styret har ikke fått rapportert tilfeller av forurensning av ytre miljø. Selskapet er sertifisert i henhold til ISO 14001 og følger disse krav for miljøstyringssystem.

LIKESTILLING OG DISKRIMINERING

Det skilles ikke på kvinnelige og mannlige ansatte i noen sammenhenger og det arbeides aktivt med å forhindre diskriminering som følge av kjønn, alder, funksjonsevne, etnisitet, nasjonalitet, hudfarge, religion og livssyn eller andre forhold. Dette har vært selskapets holdning i en årrekke, og det er etablert retningslinjer og relevante internkontroll-rutiner for å sikre at dette etterleves. Et av tiltakene er krav om gjennomføring av en anonym medarbeiderundersøkelse i alle konsernets selskaper minimum hvert andre år. Det finnes også varslingsrutiner som gjør det mulig for alle ansatte å varsle anonymt om brudd på lover, regler, konserninterne retningslinjer eller andre kritikkverdige forhold. Videre jobber selskapet tett med klubben og tillitsvalgte. Ansattrepresentanter er også delaktige i styret. Ved ansettelse hvor ett kjønn er underrepresentert, foretrekker selskapet dette kjønn dersom kvalifikasjoner for øvrig er like. Gjennom selskapets lønnsystem og gjeldende tariffavtale ivaretas lønnsnøytralitet. Det har i 2021 ikke vært behov for å iverksette særskilte tiltak for å fremme likestilling eller forhindre diskriminering i organisasjonen.

Pr. 31.12.2021 hadde selskapet 3 kvinner og 72 menn ansatt. Når det gjelder lønnskartlegging tjener de 2 kvinnelige operatørene det samme som de mannlige og den kvinnelige funksjonæren det samme en mann ville gjort i samme funksjon. Selskapet hadde ingen i foreldrepermisjon i 2021. Antall midlertidige ansatte varierer veldig basert på aktuell arbeidsmengde, fra dag til dag, og et snitt over året ligger på ca 1 stilling. Det er ingen kvinner i styret.

FORSKNING OG UTVIKLING:

Selskapet har ingen pågående prosjekter innen forskning og utvikling.

ØKONOMISK RESULTAT OG FINANSIELLE ELEMENTER:

Selskapet hadde en omsetning på mNOK 94,7 i 2021 (mNOK 101,3 i 2020), et driftsresultat på tNOK -48,7 (tNOK 1.998 i 2020) og årsresultat med et underskudd på tNOK 491,8 (overskudd tNOK 855 i 2020). Selskapets bokførte egenkapital per årsskiftet utgjorde tNOK 9.481 som gir en EK-andel 24,7% (23,1% i 2020). Styret vurderer egenkapitalen som forsvarlig.

Selskapet har lagt bak seg et utfordrende år med lav aktivitet som følge av Covid-19 og organisatoriske endringer som følge av dette. I tillegg har NLI Grenland flyttet fra Herøya til Brevik i desember 2020. Fokuset fremover blir å sikre nye ordre og holde indirekte kostnader på et akseptabelt nivå. Styret har tro på at selskapet gjennom 2022 klarer å stabilisere en høyere aktivitet som vil gi bedre resultater. Styret er ikke fornøyd med resultatet for 2021, men ser vi bak tallene og isolerer Covid-effekter hvor kunder har utsatte aktiviteter til 2022 er styret optimistiske for 2022.

Selskapet har lite finansiell risiko utover hva som naturlig hører innunder løpende drift. I stor grad gjelder dette generelt rentenivå inklusive prosjekt- og gjennomføringsgarantier, kredittrisiko, valutarisiko og likviditetsrisiko. Likviditeten har vært tilfredsstillende gjennom 2021 og selskapet har pr 31.12.21 tilgjengelig likviditet med tNOK 2.516.

Styret kjenner pr. dato ikke til andre forhold etter regnskapsårets utgang som har betydning for bedømmelsen av det fremlagte regnskapet.



NLI har tegnet styreansvarforsikring for konsernet og datterselskaper. Forsikringen dekker styrets og dagligleders rettslige personlige erstatningsansvar for ren formueskade som forårsakes ved utførelsen av vervet.


FREMTIDSUTSIKTER:


Markedsutviklingen er generelt positiv innen industri- og infrastrukturmarkedet som er selskapets hovedmarkeder. Det forventes således at selskapet vil få en positiv utvikling i 2022 med et positivt resultat. Det må imidlertid presiseres at usikkerheter rundt Covid-19 fortsatt er gjeldende. Det er imidlertid umulig å vurdere omfanget av slike konsekvenser på tidspunktet for avleggelse av regnskapet for 2021. Det er og vil fortløpende bli iverksatt tiltak for å begrense smittespredning og negative konsekvenser.

ÅRSRESULTAT OG DISPONERINGER:


Styret foreslår at årets underskudd på NOK -491.773 dekkes inn fra annen egenkapital.


Brevik, 18. mars 2022



Morten Hassum
Styreleder


Henning Jørgensen
Styremedlem


Even Hatlo Andersen
Styremedlem


Øystein Haldorsen
Daglig leder


Tom Egil Flata
Ansattrep styremedlem


Kjell Ivar Øen Eltvik
Ansattrep. styremedlem



Resultatregnskap

NLI Grenland AS

Driftsinntekter og driftskostnader	Note	2021	2020
Salgsinntekt		93 630 999	99 495 476
Annen driftsinntekt		1 078 912	1 845 524
Sum driftsinntekter	1	94 709 911	101 341 000
Varekostnad		26 309 682	25 280 908
Lønnskostnad	2	54 547 516	55 580 351
Avskrivning av driftsmidler og immaterielle eiendeler	3	905 167	935 352
Nedskrivning av driftsmidler og immaterielle eiendeler	3	0	552 856
Annen driftskostnad	2	12 996 281	16 993 859
Sum driftskostnader		94 758 645	99 343 326
Driftsresultat		-48 734	1 997 674
Finansinntekter og finanskostnader			
Renteinntekt fra foretak i samme konsern		7 490	0
Annen renteinntekt		0	12 912
Annen finansinntekt	8	155 139	5 078
Annen rentekostnad		737 043	840 754
Annen finanskostnad	8	2 395	73 925
Resultat av finansposter		-576 810	-896 689
Ordinært resultat før skattekostnad		-625 544	1 100 985
Skattekostnad på ordinært resultat	10	-133 771	246 226
Arsresultat		-491 773	854 759
Overføringer			
Avsatt konsernbidrag	11	0	300 000
Avsatt til/fra annen egenkapital	11	-491 773	554 759
Sum overføringer		-491 773	854 759

NLI Grenland AS

Side 2



Balanse

NLI Grenland AS

Eiendeler	Note	2021	2020
Anleggsmidler			
Immaterielle eiendeler			
Konsesjoner, patenter o.l.	3	60 167	79 167
Utsatt skattefordel	10	595 314	2 013 173
Sum immaterielle eiendeler		655 481	2 092 340
Varige driftsmidler			
Maskiner og anlegg	3, 9	2 949 212	259 258
Driftsløsøre, inventar o.a. utstyr	3, 9	913 870	1 084 169
Sum varige driftsmidler		3 863 081	1 343 427
Finansielle anleggsmidler			
Andre langsiktige fordringer		3 060 604	3 165 604
Sum finansielle anleggsmidler		3 060 604	3 165 604
Sum anleggsmidler		7 579 167	6 601 371
Omløpsmidler			
Lager av varer og annen beholdning	4	320 000	182 213
Fordringer			
Kundefordringer	7, 9	12 844 668	19 892 676
Opptjent ikke fakturerte inntekter	5, 9	7 059 328	2 213 831
Andre kortsiktige fordringer	7, 9	2 893 249	2 278 523
Andre kortsiktig fordringer konsern		2 900 000	4 290 000
Sum fordringer		25 697 245	28 675 030
Bankinnskudd, kontanter o.l.	6	4 782 508	6 025 354
Sum omløpsmidler		30 799 753	34 882 597
Sum eiendeler		38 378 920	41 483 968

NLI Grenland AS

Side 3




Balanse

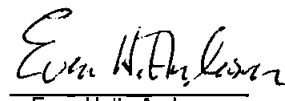
NLI Grenland AS


Egenkapital og gjeld	Note	2021	2020
Innskutt egenkapital			
Aksjekapital	11, 12	1 772 350	1 772 350
Annen innskutt egenkapital	11	7 645 963	7 268 314
Sum innskutt egenkapital		9 418 313	9 040 664
Annen egenkapital		62 986	554 759
Sum opptjent egenkapital		62 986	554 759
Sum egenkapital	11	9 481 299	9 595 423
Gjeld			
Gjeld til kredittinstitusjoner		0	174 567
Sum annen langsiktig gjeld		0	174 567
Kortsiktig gjeld			
Gjeld til kredittinstitusjoner	9	5 544 716	5 775 535
Forskudd fra kunder	5	4 158 359	1 915 128
Leverandørgjeld	7	3 442 004	5 633 213
Skyldig offentlige avgifter		6 497 084	7 622 360
Annen kortsiktig gjeld	7	9 255 457	10 767 742
Sum kortsiktig gjeld		28 897 621	31 713 978
Sum gjeld		28 897 621	31 888 545
Sum egenkapital og gjeld		38 378 920	41 483 968

Brevik, 18.3 2022
Styret i NLI Grenland AS


Trond Morten Hassum
styreleder


Henning Jørnsen
styremedlem


Even Hatlo Andersen
styremedlem


Tom Egil Flata
styremedlem


Kjell Ivar Øen Eltvik
styremedlem


Øystein Roland Haldorsen
daglig leder



NLI Grenland

Kontantstrømoppstilling

		01.01 - 31.12	
	Note	2021	2020
Kontantstrømmer fra operasjonelle aktiviteter			
Resultat før skattekostnad		-625 545	1 100 985
Ordinære avskrivninger	3	905 167	935 352
Nedskrivning anleggsmidler		0	552 856
Endring i lager, kunder, prosjekter og leverandører		2 116 746	8 662 505
Endring i andre tidsavgrensningsposter		-1 218 008	-5 526 526
Netto kontantstrøm fra operasjonelle aktiviteter		1 178 360	5 725 172
Kontantstrømmer fra investeringsaktiviteter			
Innbetalinger ved salg av varige driftsmidler		0	126 642
Utbetalinger ved kjøp av varige driftsmidler		-3 405 821	-177 000
Netto kontantstrøm fra investeringsaktiviteter		-3 405 821	-50 358
Kontantstrømmer fra finansieringsaktiviteter			
Utbetalinger ved nedbetaling av langsiktig gjeld		-174 567	-173 306
Netto endring finansiering factoring	9	-230 819	-11 260 836
Netto inn-/utbetaling utlån konsernselskap		1 390 000	10 000
Netto inn-/utbetalinger av konsemdrag		0	-2 196 735
Netto kontantstrøm fra finansieringsaktiviteter		984 614	-13 620 877
Netto endring i kontanter og kontantekvivalenter		-1 242 847	-7 946 063
Kontanter og kontantekvivalenter 01.01		6 025 354	13 971 416
Kontanter og kontantekvivalenter 31.12		4 782 508	6 025 354



Noter

NLI Grenland AS

Regnskapsprinsipper

Årsregnskapet er satt opp i samsvar med regnskapsloven. Det er utarbeidet etter norske regnskapsstandarder.

Virksomhetens art

Selskapets virksomhet består av forretningsdrift av enhver art, herunder eiendomsforvaltning og industrivirksomhet.

Driftsinntekter og kostnader

Inntektsføring skjer etter opptjeningsprinsippet som normalt vil være leveringstidspunktet for varer og tjenester. Kostnader medtas etter sammenstillingsprinsippet, dvs. at kostnader medtas i samme periode som tilhørende inntekter inntektsføres.

Hovedregel for vurdering og klassifisering av eiendeler og gjeld

Eiendeler bestemt til varig eie eller bruk er klassifisert som anleggsmidler. Andre eiendeler er klassifisert som omløpsmidler. Fordringer som skal tilbakebetales innen et år er uansett klassifisert som omløpsmidler. Ved klassifisering av kortsiktig og langsiktig gjeld er analoge kriterier lagt til grunn.

Anleggsmidler vurderes til anskaffelseskost, men nedskrives til virkelig verdi når verdifallet forventes ikke å være forbigående. Anleggsmidler med begrenset økonomisk levetid avskrives planmessig. Langsiktig gjeld balanseføres til nominelt mottatt beløp på etableringstidspunktet.

Omløpsmidler vurderes til laveste av anskaffelseskost og virkelig verdi. Kortsiktig gjeld balanseføres til nominelt mottatt beløp på etableringstidspunktet.

Enkelte poster er vurdert etter andre regler. Postene det gjelder vil være blant de postene som omhandles nedenfor.

Valuta

Pengeposter i utenlandsk valuta omregnes til balansedagens kurs. Fordringer og gjeld som er sikret med valutaterminkontrakter er vurdert til terminkurs, med unntak av renteelementet som blir periodisert og klassifisert som renteinntekt/-kostnad.

Varige driftsmidler

Varige driftsmidler avskrives over forventet økonomisk levetid. Avskrivningene er som hovedregel fordelt lineært over antatt økonomisk levetid.

Varer

Beholdningen av innkjøpte råvarer og handelsvarer er verdsatt til det laveste av anskaffelseskost og virkelig verdi. Egenproduserte ferdigvarer og havifabrikata er verdsatt til beregnet produksjonsverdi, som består av direkte tilvirkningskostnader med tillegg av en forholdsmessig andel av produksjonsrelaterte indirekte og faste kostnader. Virkelig verdi er netto salgsverdi på fremtidig salgstidspunkt.

Anleggskontrakter

Arbeid under utførelse knyttet til fastpriskontrakter med lang tilvirkningstid vurderes etter løpende avregningsmetode. Fullføringssgraden beregnes som påløpte kostnader i prosent av forventet totalkostnad. Totalkostnaden revurderes løpende. For prosjekter som antas å gi tap, kostnadsføres hele det beregnede tapet umiddelbart.

Fordringer

Kundefordringer og andre fordringer oppføres til pålydende etter fradrag for avsetning til forventet tap. Avsetning til tap gjøres på grunnlag av en individuell vurdering av de enkelte fordringene. I tillegg gjøres det for øvrige kundefordringer en uspesifisert avsetning for å dekke antatt tap.

Pensjoner

Selskapet har en innskuddsbasert pensjonsordning som kostnadsføres løpende.



Noter

NLI Grenland AS

Skatt

Skattekostnaden i resultatregnskapet omfatter både periodens betalbare skatt og endring i utsatt skatt. Utsatt skatt er beregnet med 22% på grunnlag av de midlertidige forskjeller som eksisterer mellom regnskapsmessige og skattemessige verdier, samt ligningsmessig underskudd til fremføring ved utgangen av regnskapsåret. Skatteøkende og skattereduserende midlertidige forskjeller som reverserer eller kan reversere i samme periode er utlignet og nettoført. Utsatt skatt på merverdier i forbindelse med oppkjøp av datterselskap blir ikke utlignet.

Leieavtaler

Leieavtaler behandles som operasjonell- eller finansiell leasing etter en konkret vurdering av den enkelte leieavtale.

Kontantstrømanalyse

Kontantstrømanalysen er utarbeidet etter den indirekte metoden. Kontanter og kontantekvivalenter består av bankinnskudd som ikke inngår i konsernkontoordning. Inntøende på konsernkontoordning er klassifisert som fordring/gjeld mot selskap i samme konsern.

Konserntilknytning

Selskapet er datterselskap av NLI AS (org.nr 996 435 059). Selskapene inngår i konsernet Ard Group AS (org.nr 998 474 272). Ard Group AS er et heleid datterselskap av Dyrnut AS (org.nr 996 311 627). Konsernregnskap utarbeides her og vil være tilgjengelig i konsernets lokaler i Drammen.



Noter

NLI Grenland AS

Note 1 Salgsinntekter

	2021	2020
Pr virksomhetsområde;		
Onshore	94 709 911	45 848 478
Offshore	0	55 492 522
Sum	94 709 911	101 341 000
Geografisk fordeling;		
Norge	93 857 759	101 341 000
Utland	852 152	0
Sum	94 709 911	101 341 000

Note 2 Lønnskostnader

Lønnskostnader	2021	2020
Lønninger	44 461 126	45 141 384
Arbeidsgiveravgift	6 711 235	7 124 938
Pensjonskostnader	2 448 882	2 237 114
Andre ytelser	926 273	1 076 915
Sum	54 547 516	55 580 351
Antall årsverk	85	87
Ytelser til daglig leder		
Lønn	1 212 000	
Andre godtgjørelser	0	
Pensjonskostnad	55 284	

Det er ikke utbetalt styrehonorar i 2021.

Revisor

Kostnadsført revisjonshonorar for 2021 utgjør kr 116 763. Revisjonshonorarer inkluderer lovpålagt revisjon av årsregnskap og skattepapirer. Beløpene er ekskl. mva.

Pensjon

Selskapet har en innskuddsbasert pensjonsordning som tilfredsstiller kravene i Lov om obligatorisk tjenestepensjon. Selskapet har tidligere år hatt balanseført en forpliktelse knyttet til underdekning på gammel AFP-ordning. Forpliktelsen er i sin helhet tilbakeført da det ikke lenger er ansatte igjen i denne ordningen.



Noter

NLI Grenland AS

Note 3 Anleggsmidler

	Lisenser, software	Maskiner og anlegg	Driftsløsøre, biler	Sum
Ansk.kost 01.01	606 647	3 057 744	4 215 379	7 879 770
Tilgang i året		3 106 620	299 202	3 405 822
Avgang i året		- 1 199 097		-1 199 097
Ansk.kost 31.12	606 647	4 965 267	4 514 581	10 086 495
Akk. avskr 31.12	546 480	2 016 055	3 600 711	6 163 246
Avgang i året		1 199 097		
Akk. nedskr 31.12		0		0
Balanseverdi 31.12	60 167	2 949 212	913 870	3 923 248
Årets avskrivning	15 833	355 581	506 470	905 167
Avskr. sats	20-33,3%	10-20%	10-20%	
Avskr. metode	Lineær	Lineær	Lineær	

Note 4 Varer

	2021	2020
Lager av råvarer og innkjøpte halvfabrikater	0	0
Lager av varer under tilvirkning	0	0
Lager av råvarer	320 000	182 213
Sum	320 000	182 213

Note 5 Anleggskontrakter

	2021	2020
Inntektsført på igangværende prosjekter	40 488 954	27 244 932
Kostnader knyttet til opptjent inntekt/tapsavsetning	32 013 458	23 712 628
Netto resultatført på igangværende prosjekter	8 475 496	3 532 304
Inntektsført på igangværende prosjekter	40 488 954	27 244 932
Fakturert på igangværende prosjekter	37 886 554	27 067 881
Arbeid under utførelse	-298 569	-121 652
Netto opptjent ikke fakturert	2 900 969	298 703
Anleggskontrakter er klassifisert i balansen som:		
Opptjente ikke fakturerte inntekter	7 059 328	2 213 831
- Forskudd fra kunder	-4 158 359	-1 915 128
Netto opptjent ikke fakturert	2 900 969	298 703



Noter

NLI Grenland AS

Note 6 Bundne midler

I posten inngår bundne bankinnskudd med kr 2 266 809. Dette omfatter innestående skattetrekksmidler, garantier og depositum.

Note 7 Konsernmellomværende

	2021	2020
Kundefordringer	3 573 545	6 519 825
Andre kortsiktige fordringer	4 829 278	4 290 000
Andre langsiktige fordringer	3 020 604	3 020 604
Leverandørgjeld	-180 819	789 921
Annen kortsiktig gjeld	0	959 874

Note 8 Valutainntekter og valutakostnader

Selskapet har i 2021 hatt valutainntekter på kr 152 451 og valutakostnader på kr 2 395. Tilsvarende beløp for 2020 var kr 327 i valutagevinst og kr 545 i valutatap. Dette er bokført som henholdsvis annen finansinntekt og annen finanskostnad.

Note 9 Pantstillelser og garantier

	2021	2020
Gjeld som er sikret ved pant		
Kreditramme Sparebank 1 Factoring	15 000 000	25 000 000
Gjeld til konsernselskap	180 819	-1 749 795

Balansført verdi av eiendeler som er pantsatt	2021	2020
Maskiner og anlegg	2 949 212	259 258
Driftsløsøre	913 870	1 084 169
Fordringer inkludert varer i arbeid	22 803 996	26 396 507
Sum	26 667 077	27 739 933

Type	Ant	2021	2020
------	-----	------	------



Noter

NLI Grenland AS

Note 10 Skatt

Arets skattekostnad	2021	2020
Resultatført skatt på ordinært resultat:		
Betalbar skatt	0	0
Endring i utsatt skattefordel	-133 771	246 226
Skattekostnad ordinært resultat	-133 771	246 226
Skattepliktig inntekt:		
Ordinært resultat før skatt	-625 544	1 100 985
Permanente forskjeller	17 500	18 225
Endring i midlertidige forskjeller	-4 618 042	25 492 761
Mottatt konsernbidrag	7 052 861	4 209 037
Anvendelse av fremførbart underskudd	-1 826 775	-30 821 008
Skattepliktig inntekt	0	0
Betalbar skatt i balansen:		
Betalbar skatt på årets resultat	-1 551 629	-925 988
Betalbar skatt på mottatt konsernbidrag	1 551 629	925 988
Sum betalbar skatt i balansen	0	0
Beregning av effektiv skattesats		
Resultat før skatt	-625 544	1 100 985
Beregnet skatt av resultat før skatt	-137 620	242 217
Skatteeffekt av permanente forskjeller	3 850	4 010
Sum	-133 770	246 226
Effektiv skattesats	21,4 %	22,4 %

Skatteeffekten av midlertidige forskjeller og underskudd til fremføring som har gitt opphav til utsatt skatt og utsatte skattefordeler, spesifisert på typer av midlertidige forskjeller

	2021	2020	Endring
Varige driftsmidler	-279 276	-178 336	100 940
Tilvirkningskontrakter	8 475 495	3 532 304	-4 943 191
Fordringer	-389 286	-148 649	240 637
Gevinst – og tapskonto	-65 718	-82 146	-16 428
Sum	7 741 215	3 123 173	-4 618 042
Akkumulert fremførbart underskudd	-10 447 187	-12 273 962	-1 826 775
Grunnlag for utsatt skattefordel	-2 705 972	-9 150 789	-6 444 817
Utsatt skattefordel (22 %)	-595 314	-2 013 173	-1 417 860



Noter

NLI Grenland AS

Note 11 Egenkapital

	Aksjekapital	Annen Innskutt egenkapital	Annen egenkapital	Sum egenkapital
Pr 01.01.2021	1 772 350	7 268 314	554 759	9 595 423
Årets resultat			-491 773	-491 773
Konsernbidrag		377 649	0	377 649
Pr 31.12.2021	1 772 350	7 645 963	62 986	9 481 299

Note 12 Aksjonærer

Aksjekapitalen i NLI Grenland AS pr. 31.12 består av:

	Antall	Pålydende	Bokført
Ordinære aksjer	35 447	50,0	1 772 350
Sum	35 447		1 772 350

Eierstruktur

De største aksjonærene i % pr. 31.12 var:

	Ordinære	Eierandel	Stemmeandel
NLI AS	35 447	100,0	100,0



KPMG AS
P. O. Box Majorstuen
N-0306 Oslo

Telephone +47 45 40 40 63
Internet www.kpmg.no
Enterprise 935 174 627 MVA

Til generalforsamlingen i NLI Grenland AS

Uavhengig revisors beretning

Konklusjon

Vi har revidert NLI Grenland AS' årsregnskap som består av balanse per 31. desember 2021, resultatregnskap og kontantstrømoppstilling for regnskapsåret avsluttet per denne datoen og noter til årsregnskapet, herunder et sammendrag av viktige regnskapsprinsipper.

Etter vår mening

- oppfyller årsregnskapet gjeldende lovkrav,
- gir årsregnskapet et rettviseende bilde av selskapets finansielle stilling per 31. desember 2021, og av dets resultater og kontantstrømmer for regnskapsåret avsluttet per denne datoen i samsvar med regnskapslovens regler og god regnskapskikk i Norge.

Grunnlag for konklusjonen

Vi har gjennomført revisjonen i samsvar med de internasjonale revisjonsstandardene International Standards on Auditing (ISA-ene). Våre oppgaver og plikter i henhold til disse standardene er beskrevet nedenfor under *Revisors oppgaver og plikter ved revisjonen av årsregnskapet*. Vi er uavhengige av selskapet slik det kreves i lov, forskrift og International Code of Ethics for Professional Accountants (inkludert internasjonale uavhengighetsstandarder) utstedt av the International Ethics Standards Board for Accountants (IESBA-reglene), og vi har overholdt våre øvrige etiske forpliktelser i samsvar med disse kravene. Innhentet revisjonsbevis er etter vår vurdering tilstrekkelig og hensiktsmessig som grunnlag for vår konklusjon.

Øvrig informasjon

Styret og daglig leder (ledelsen) er ansvarlige for informasjonen i årsberetningen. Øvrig informasjon omfatter informasjon i årsrapporten bortsett fra årsregnskapet og den tilhørende revisjonsberetningen. Vår konklusjon om årsregnskapet ovenfor dekker ikke informasjonen i årsberetningen.

I forbindelse med revisjonen av årsregnskapet er det vår oppgave å lese årsberetningen. Formålet er å vurdere hvorvidt det foreligger vesentlig inkonsistens mellom årsberetningen og årsregnskapet og den kunnskap vi har opparbeidet oss under revisjonen av årsregnskapet, eller hvorvidt informasjon i årsberetningen ellers fremstår som vesentlig feil. Vi har plikt til å rapportere dersom årsberetningen fremstår som vesentlig feil. Vi har ingenting å rapportere i så henseende.

Basert på kunnskapen vi har opparbeidet oss i revisjonen, mener vi at årsberetningen

- er konsistent med årsregnskapet og
- inneholder de opplysninger som skal gis i henhold til gjeldende lovkrav.

Ledelsens ansvar for årsregnskapet

Ledelsen er ansvarlig for å utarbeide årsregnskapet og for at det gir et rettviseende bilde i samsvar med regnskapslovens regler og god regnskapskikk i Norge. Ledelsen er også ansvarlig for slik internkontroll som den finner nødvendig for å kunne utarbeide et årsregnskap som ikke inneholder vesentlig feilinformasjon, verken som følge av misligheter eller utilsiktede feil.

Ved utarbeidelsen av årsregnskapet må ledelsen ta standpunkt til selskapets evne til fortsatt drift og opplyse om forhold av betydning for fortsatt drift. Forutsetningen om fortsatt drift skal legges til grunn for årsregnskapet så lenge det ikke er sannsynlig at virksomheten vil bli avvirket.

Offices in:

KPMG AS, a Norwegian limited liability company and member firm of the KPMG network of independent member firms affiliated with KPMG International Cooperative ("KPMG International"), a Swiss entity.

Statsautoriserte revisorer - medlemmer av Den norske Revisorforening

Oslo	Elverum	Mo i Rana	Stord
Alta	Finnsnes	Molde	Straume
Arendal	Hamar	Skien	Tromsø
Bergen	Haugesund	Sandefjord	Trondheim
Bodo	Knarvik	Sandnessjøen	Tynset
Drammen	Kristiansand	Stavanger	Ålesund



Revisors oppgaver og plikter ved revisjonen av årsregnskapet

Vårt mål er å oppnå betryggende sikkerhet for at årsregnskapet som helhet ikke inneholder vesentlig feilinformasjon, verken som følge av misligheter eller utilsiktede feil, og å avgi en revisjonsberetning som inneholder vår konklusjon. Betryggende sikkerhet er en høy grad av sikkerhet, men ingen garanti for at en revisjon utført i samsvar med ISA-ene, alltid vil avdekke vesentlig feilinformasjon som eksisterer. Feilinformasjon kan oppstå som følge av misligheter eller utilsiktede feil. Feilinformasjon blir vurdert som vesentlig dersom den enkeltvis eller samlet med rimelighet kan forventes å påvirke økonomiske beslutninger som brukerne foretar basert på årsregnskapet.

Som del av en revisjon i samsvar med ISA-ene, utøver vi profesjonelt skjønn og utviser profesjonell skepsis gjennom hele revisjonen. I tillegg:

- identifiserer og vurderer vi risikoen for vesentlig feilinformasjon i regnskapet, enten det skyldes misligheter eller utilsiktede feil. Vi utformer og gjennomfører revisjonshandlinger for å håndtere slike risikoer, og innhenter revisjonsbevis som er tilstrekkelig og hensiktsmessig som grunnlag for vår konklusjon. Risikoen for at vesentlig feilinformasjon som følge av misligheter ikke blir avdekket, er høyere enn for feilinformasjon som skyldes utilsiktede feil, siden misligheter kan innebære samarbeid, forfalskning, bevisste utelatelser, uriktige fremstillinger eller overstyring av internkontroll.
- opparbeider vi oss en forståelse av den interne kontroll som er relevant for revisjonen, for å utforme revisjonshandlinger som er hensiktsmessige etter omstendighetene, men ikke for å gi uttrykk for en mening om effektiviteten av selskapets interne kontroll.
- evaluerer vi om de anvendte regnskapsprinsippene er hensiktsmessige og om regnskapestimatene og tilhørende noteopplysninger utarbeidet av ledelsen er rimelige.
- konkluderer vi på hensiktsmessigheten av ledelsens bruk av fortsatt drift-forutsetningen ved avleggelsen av årsregnskapet, basert på innhentede revisjonsbevis, og hvorvidt det foreligger vesentlig usikkerhet knyttet til hendelser eller forhold som kan skape tvil av betydning om selskapets evne til fortsatt drift. Dersom vi konkluderer med at det eksisterer vesentlig usikkerhet, kreves det at vi i revisjonsberetningen henleder oppmerksomheten på tilleggsopplysningene i årsregnskapet, eller, dersom slike tilleggsopplysninger ikke er tilstrekkelige, at vi modifiserer vår konklusjon. Våre konklusjoner er basert på revisjonsbevis innhentet inntil datoen for revisjonsberetningen. Etterfølgende hendelser eller forhold kan imidlertid medføre at selskapet ikke fortsetter driften.
- evaluerer vi den samlede presentasjonen, strukturen og innholdet i årsregnskapet, inkludert tilleggsopplysningene, og hvorvidt årsregnskapet gir uttrykk for de underliggende transaksjonene og hendelsene på en måte som gir et rettviseende bilde.

Vi kommuniserer med styret blant annet om det planlagte omfanget av revisjonen og til hvilken tid revisjonsarbeidet skal utføres. Vi utveksler også informasjon om forhold av betydning som vi har avdekket i løpet av revisjonen, herunder om eventuelle svakheter av betydning i den interne kontrollen.

Oslo, 30. mars 2022
KPMG AS

Stein Erik Lund
Statsautorisert revisor