



ÅRSREGNSKAPET FOR REGNSKAPSÅRET 2022 - GENERELL INFORMASJON

Enheten

Organisasjonsnummer: 998 580 684
Organisasjonsform: Aksjeselskap
Foretaksnavn: BYGG & HAGESERVICE AS
Forretningsadresse: Kroken 1
4885 GRIMSTAD

Regnskapsår

Årsregnskapets periode: 01.01.2022 - 31.12.2022

Konsern

Morselskap i konsern: Nei

Regnskapsregler

Regler for små foretak benyttet: Ja
Benyttet ved utarbeidelsen av årsregnskapet til selskapet: Regnskapslovens alminnelige regler

Årsregnskapet fastsatt av kompetent organ

Bekreftet av representant for selskapet: MACEVICIUS ANTANAS
Dato for fastsettelse av årsregnskapet: 30.05.2023

Grunnlag for avgivelse

År 2022: Årsregnskapet er elektronisk innlevert
År 2021: Tall er hentet fra elektronisk innlevert årsregnskap fra 2022

Det er ikke krav til at årsregnskapet m.v. som sendes til Regnskapsregisteret er undertegnet. Kontrollen på at dette er utført ligger hos revisor/enhetens øverste organ. Sikkerheten ivaretas ved at innsender har rolle/rettighet for innsending av årsregnskapet via Altinn, og ved at det bekreftes at årsregnskapet er fastsatt av kompetent organ.

Brønnøysundregistrene, 08.06.2024



Resultatregnskap

| Beløp i: NOK | Note | 2022 | 2021 |
|---|------|------------------|------------------|
| RESULTATREGNSKAP | | | |
| Inntekter | | | |
| Salgsinntekt | | 4 143 320 | 3 946 423 |
| Annen driftsinntekt | | -52 886 | 55 650 |
| Sum inntekter | | 4 090 434 | 4 002 073 |
| Kostnader | | | |
| Varekostnad | | 777 919 | 366 915 |
| Lønnskostnad | 1 | 1 811 423 | 2 099 167 |
| Avskrivning av driftsmidler og immaterielle eiendeler | 2 | 109 200 | 45 481 |
| Annen driftskostnad | | 738 297 | 607 103 |
| Sum kostnader | | 3 436 839 | 3 118 666 |
| Driftsresultat | | 653 595 | 883 407 |
| Annen rentekostnad | | 102 913 | 90 835 |
| Sum finanskostnader | | 102 913 | 90 835 |
| Netto finans | | -102 913 | -90 835 |
| Ordinært resultat før skattekostnad | | 550 682 | 792 572 |
| Skattekostnad på resultat | 3 | 121 027 | 106 834 |
| Ordinært resultat etter skattekostnad | | 429 655 | 685 738 |
| Årsresultat | 4 | 429 655 | 685 738 |
| Årsresultat etter minoritetsinteresser | | 429 655 | 685 738 |
| Totalresultat | | 429 655 | 685 738 |
| Overføringer og disponeringer | | | |
| Avsatt til annen egenkapital | | 429 655 | 685 738 |
| Sum overføringer og disponeringer | | 429 655 | 685 738 |



Balanse

| Beløp i: NOK | Note | 2022 | 2021 |
|---|------|------------------|------------------|
| BALANSE - EIENDELER | | | |
| Anleggsmidler | | | |
| Immaterielle eiendeler | | | |
| Utsatt skattefordel | 3 | | |
| Varige driftsmidler | | | |
| Tomter, bygninger o.a. fast eiendom | 2 | 2 871 050 | 2 871 050 |
| Maskiner og anlegg | 2 | | |
| Skip og flytende installasjoner | 2 | | |
| Driftsløsøre, inventar o.a. utstyr | 2 | 361 701 | 163 901 |
| Sum varige driftsmidler | 2 | 3 232 751 | 3 034 951 |
| Finansielle anleggsmidler | | | |
| Lån til tilknyttet selskap og felles kontrollert virksomhet | | 640 000 | |
| Investeringer i aksjer og andeler | | 10 000 | 10 000 |
| Sum finansielle anleggsmidler | | 650 000 | 10 000 |
| Sum anleggsmidler | | 3 882 751 | 3 044 951 |
| Omløpsmidler | | | |
| Varer | | | |
| Fordringer | | | |
| Kundefordringer | | 121 888 | 232 363 |
| Andre kortsiktige fordringer | | | 23 899 |
| Sum fordringer | | 121 888 | 256 262 |
| Bankinnskudd, kontanter og lignende | | | |
| Bankinnskudd, kontanter o.l. | | 272 698 | 937 673 |
| Sum bankinnskudd, kontanter og lignende | | 272 698 | 937 673 |
| Sum omløpsmidler | | 394 586 | 1 193 934 |
| SUM EIENDELER | | 4 277 337 | 4 238 885 |



Balanse

| Beløp i: NOK | Note | 2022 | 2021 |
|---------------------------------------|------|------------------|------------------|
| BALANSE - EGENKAPITAL OG GJELD | | | |
| Egenkapital | | | |
| Innskutt egenkapital | | | |
| Aksjekapital | | 30 000 | 30 000 |
| Sum innskutt egenkapital | | 30 000 | 30 000 |
| Opptjent egenkapital | | | |
| Annen egenkapital | | 2 198 905 | 1 769 250 |
| Sum opptjent egenkapital | | 2 198 905 | 1 769 250 |
| Sum egenkapital | 4 | 2 228 905 | 1 799 250 |
| Gjeld | | | |
| Langsiktig gjeld | | | |
| Utsatt skatt | 3 | | |
| Annen langsiktig gjeld | | | |
| Gjeld til kredittinstitusjoner | | 1 443 750 | 1 548 750 |
| Sum annen langsiktig gjeld | | 1 443 750 | 1 548 750 |
| Sum langsiktig gjeld | | 1 443 750 | 1 548 750 |
| Kortsiktig gjeld | | | |
| Leverandørgjeld | | 6 901 | 32 004 |
| Betalbar skatt | 3 | 121 028 | 106 834 |
| Skyldig offentlige avgifter | | 303 675 | 487 377 |
| Annen kortsiktig gjeld | | 173 077 | 264 670 |
| Sum kortsiktig gjeld | | 604 681 | 890 885 |
| Sum gjeld | | 2 048 431 | 2 439 635 |
| SUM EGENKAPITAL OG GJELD | | 4 277 337 | 4 238 885 |



Brønnøysundregistrene

ÅRSREGNSKAP FOR REGNSKAPSÅRET 2022 - GENERELL INFORMASJON

Journalnummer: 2023 450566

Enheten

Organisasjonsnummer: 998 580 684
Organisasjonsform: Aksjeselskap
Foretaksnavn: BYGG & HAGESERVICE AS
Forretningsadresse: Kroken 1
4885 GRIMSTAD

Regnskapsår

Årsregnskapets periode: 01.01.2022 - 31.12.2022

Konsern

Morselskap i konsern: Nei

Regnskapsregler

Regler for små foretak benyttet: Ja
Benyttet ved utarbeidelsen av
årsregnskapet til selskapet: Regnskapslovens alminnelige regler

Årsregnskapet fastsatt av kompetent organ

Bekreftet av representant for selskapet: MACEVICIUS ANTANAS
Dato for fastsettelse av årsregnskapet: 30.05.2023

Revisjon

Selskapet har besluttet at årsregnskapet
ikke skal revideres: Ja
Årsregnskapet er utarbeidet av ekstern
autorisert regnskapsfører: Ja

Grunnlag for avgivelse

År 2022: Årsregnskap er elektronisk innlevert.
År 2021: Tall er hentet fra elektronisk innlevert årsregnskap fra 2022.

Det er ikke krav til at årsregnskapet m.v. som sendes til Regnskapsregisteret er undertegnet. Kontrollen på at dette er utført ligger hos revisor/enhetens øverste organ. Sikkerheten ivaretas ved at innsender har rolle/rettighet for innsending av årsregnskapet via Altinn, og ved at det bekreftes at årsregnskapet er fastsatt av kompetent organ.

Brønnøysundregistrene, 01.06.2023



Organisasjonsnr: 998 580 684
BYGG & HAGESERVICE AS

RESULTATREGNSKAP

| Beløp i: NOK | Note | 2022 | 2021 |
|---|------|------------------|------------------|
| RESULTATREGNSKAP | | | |
| Inntekter | | | |
| Salgsinntekt | | 4 143 320 | 3 946 423 |
| Annen driftsinntekt | | -52 886 | 55 650 |
| Sum inntekter | | 4 090 434 | 4 002 073 |
| Kostnader | | | |
| Varekostnad | | 777 919 | 366 915 |
| Lønnskostnad | 1 | 1 811 423 | 2 099 167 |
| Avskrivning av driftsmidler og immaterielle eiendeler | 2 | 109 200 | 45 481 |
| Annen driftskostnad | | 738 297 | 607 103 |
| Sum kostnader | | 3 436 839 | 3 118 666 |
| Driftsresultat | | 653 595 | 883 407 |
| Annen rentekostnad | | 102 913 | 90 835 |
| Sum finanskostnader | | 102 913 | 90 835 |
| Netto finans | | -102 913 | -90 835 |
| Ordinært resultat før skattekostnad | | 550 682 | 792 572 |
| Skattekostnad på resultat | 3 | 121 027 | 106 834 |
| Ordinært resultat etter skattekostnad | | 429 655 | 685 738 |
| Årsresultat | 4 | 429 655 | 685 738 |
| Årsresultat etter minoritetsinteresser | | 429 655 | 685 738 |
| Totalresultat | | 429 655 | 685 738 |
| Overføringer og disponeringer | | | |
| Avsatt til annen egenkapital | | 429 655 | 685 738 |
| Sum overføringer og disponeringer | | 429 655 | 685 738 |



Organisasjonsnr: 998 580 684
BYGG & HAGESERVICE AS

BALANSE

| Beløp i: NOK | Note | 2022 | 2021 |
|---|----------|------------------|------------------|
| BALANSE - EIENDELER | | | |
| Anleggsmidler | | | |
| Immaterielle eiendeler | | | |
| Utsatt skattefordel | 3 | | |
| Varige driftsmidler | | | |
| Tomter, bygninger o.a. fast eiendom | 2 | 2 871 050 | 2 871 050 |
| Maskiner og anlegg | 2 | | |
| Skip og flytende installasjoner | 2 | | |
| Driftsløsøre, inventar o. a. utstyr | 2 | 361 701 | 163 901 |
| Sum varige driftsmidler | 2 | 3 232 751 | 3 034 951 |
| Finansielle anleggsmidler | | | |
| Lån til tilknyttet selskap og felles kontrollert virksomhet | | 640 000 | |
| Investeringer i aksjer og andeler | | 10 000 | 10 000 |
| Sum finansielle anleggsmidler | | 650 000 | 10 000 |
| Sum anleggsmidler | | 3 882 751 | 3 044 951 |
| Omløpsmidler | | | |
| Varer | | | |
| Fordringer | | | |
| Kundefordringer | | 121 888 | 232 363 |
| Andre kortsiktige fordringer | | | 23 899 |
| Sum fordringer | | 121 888 | 256 262 |
| Bankinnskudd, kontanter og lignende | | | |
| Bankinnskudd, kontanter o. l. | | 272 698 | 937 673 |
| Sum bankinnskudd, kontanter og lignende | | 272 698 | 937 673 |
| Sum omløpsmidler | | 394 586 | 1 193 934 |
| SUM EIENDELER | | 4 277 337 | 4 238 885 |
| BALANSE - EGENKAPITAL OG GJELD | | | |



| | | | |
|-----------------------------------|----------|------------------|------------------|
| Egenkapital | | | |
| Innskutt egenkapital | | | |
| Aksjekapital | | 30 000 | 30 000 |
| Sum innskutt egenkapital | | 30 000 | 30 000 |
| Opptjent egenkapital | | | |
| Annen egenkapital | | 2 198 905 | 1 769 250 |
| Sum opptjent egenkapital | | 2 198 905 | 1 769 250 |
| Sum egenkapital | 4 | 2 228 905 | 1 799 250 |
| Gjeld | | | |
| Langsiktig gjeld | | | |
| Utsatt skatt | 3 | | |
| Annen langsiktig gjeld | | | |
| Gjeld til kredittinstitusjoner | | 1 443 750 | 1 548 750 |
| Sum annen langsiktig gjeld | | 1 443 750 | 1 548 750 |
| Sum langsiktig gjeld | | 1 443 750 | 1 548 750 |
| Kortsiktig gjeld | | | |
| Leverandørgjeld | | 6 901 | 32 004 |
| Betalbar skatt | 3 | 121 028 | 106 834 |
| Skyldig offentlige avgifter | | 303 675 | 487 377 |
| Annen kortsiktig gjeld | | 173 077 | 264 670 |
| Sum kortsiktig gjeld | | 604 681 | 890 885 |
| Sum gjeld | | 2 048 431 | 2 439 635 |
| SUM EGENKAPITAL OG GJELD | 4 | 4 277 337 | 4 238 885 |



Organisasjonsnr: 998 580 684
BYGG & HAGESERVICE AS

NOTEOPPLYSNINGER - SELSKAP - alle poster oppgitt i hele tall

Note

Antall årsverk i regnskapsåret
5.00

| <u>Sum</u> | <u>Beløp</u> |
|---------------------------------|--|
| <u>Balanseført verdi 31.12.</u> | <u>Varige driftsmidler Immaterielle eiend.</u> |

Konsernregnskap

Morselskapet sitt navn

Forretningskontor for morselskapet

Begrunnelse for at datterselskap er utelatt fra konsolideringen

| <u>Samlet beløp - tilknyttet selskap</u> | <u>Årets</u> | <u>Fjorårets</u> |
|--|--------------|------------------|
|--|--------------|------------------|

| | | |
|---|--------------|------------------|
| <u>Samlet beløp - foretak i samme konsern</u> | <u>Årets</u> | <u>Fjorårets</u> |
|---|--------------|------------------|

| | | |
|---|--------------|------------------|
| <u>Samlet beløp - foretak i samme konsern</u> | <u>Årets</u> | <u>Fjorårets</u> |
|---|--------------|------------------|

| | | |
|---|--------------|------------------|
| <u>Samlet beløp - felles kontrollert virksomhet</u> | <u>Årets</u> | <u>Fjorårets</u> |
|---|--------------|------------------|

| <u>Pantstillelse</u> | <u>Beløp</u> |
|----------------------|--------------|
|----------------------|--------------|

| | | | |
|----------------------------------|---------------|------------------|-------------------------|
| <u>Beholdning av egne aksjer</u> | <u>Antall</u> | <u>Pålydende</u> | <u>Andel av aksjek.</u> |
|----------------------------------|---------------|------------------|-------------------------|



BankID Signing
Antanas Macevicius
2023-05-30



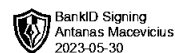
Årsregnskap 2022

Bygg & Hageservice AS

Resultatregnskap
Balanse
Noter til regnskapet



Org.nr.: 998 580 684



RESULTATREGNSKAP

BYGG & HAGESERVICE AS

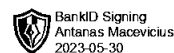
| DRIFTSINNEKTER OG DRIFTSKOSTNADER | Note | 2022 | 2021 |
|---|------|------------------|------------------|
| Salgsinntekt | | 4 143 320 | 3 946 423 |
| Annen driftsinntekt | | -52 886 | 55 650 |
| Sum driftsinntekter | | 4 090 434 | 4 002 073 |
| Varekostnad | | 777 919 | 366 915 |
| Lønnskostnad | 1 | 1 811 423 | 2 099 167 |
| Avskrivning av driftsmidler og immaterielle eiendeler | 2 | 109 200 | 45 481 |
| Annen driftskostnad | | 738 297 | 607 103 |
| Sum driftskostnader | | 3 436 839 | 3 118 666 |
| Driftsresultat | | 653 595 | 883 407 |
| FINANSINNEKTER OG FINANSKOSTNADER | | | |
| Annen rentekostnad | | 102 913 | 90 835 |
| Resultat av finansposter | | 102 913 | 90 835 |
| Resultat før skattekostnad | | 550 682 | 792 572 |
| Skattekostnad på resultat | 3 | 121 027 | 106 834 |
| Årsresultat | 4 | 429 655 | 685 738 |
| OVERFØRINGER | | | |
| Avsatt til annen egenkapital | | 429 655 | 685 738 |
| Sum overføringer | | 429 655 | 685 738 |



BALANSE

BYGG & HAGESERVICE AS

| EIENDELER | Note | 2022 | 2021 |
|---|----------|------------------|------------------|
| ANLEGGSMIDLER | | | |
| IMMATERIELLE EIENDELER | | | |
| VARIGE DRIFTSMIDLER | | | |
| Tomter, bygninger o.a. fast eiendom | 2 | 2 871 050 | 2 871 050 |
| Driftsløsøre, inventar o.a. utstyr | 2 | 361 701 | 163 901 |
| Sum varige driftsmidler | 2 | 3 232 751 | 3 034 951 |
| FINANSIELLE ANLEGGSMIDLER | | | |
| Lån til tilknyttet selskap og felles kontrollert virksomhet | | 640 000 | 0 |
| Investeringer i aksjer og andeler | | 10 000 | 10 000 |
| Sum finansielle anleggsmidler | | 650 000 | 10 000 |
| Sum anleggsmidler | | 3 882 751 | 3 044 951 |
| OMLØPSMIDLER | | | |
| FORDRINGER | | | |
| Kundefordringer | | 121 888 | 232 363 |
| Andre kortsiktige fordringer | | 0 | 23 899 |
| Sum fordringer | | 121 888 | 256 262 |
| INVESTERINGER | | | |
| Bankinnskudd, kontanter o.l. | | 272 698 | 937 673 |
| Sum omløpsmidler | | 394 586 | 1 193 934 |
| Sum eiendeler | | 4 277 337 | 4 238 885 |



BALANSE

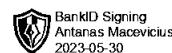
BYGG & HAGESERVICE AS

| EGENKAPITAL OG GJELD | Note | 2022 | 2021 |
|--|--------------------|----------------------------|----------------------------|
| EGENKAPITAL | | | |
| INNSKUTT EGENKAPITAL | | | |
| Aksjekapital | | 30 000 | 30 000 |
| Sum innskutt egenkapital | | 30 000 | 30 000 |
| OPPTJENT EGENKAPITAL | | | |
| Annen egenkapital | | 2 198 905 | 1 769 250 |
| Sum opptjent egenkapital | | 2 198 905 | 1 769 250 |
| Sum egenkapital | 4 | 2 228 905 | 1 799 250 |
| GJELD | | | |
| AVSETNING FOR FORPLIKTELSER | | | |
| ANNEN LANGSIKTIG GJELD | | | |
| Gjeld til kredittinstitusjoner | | 1 443 750 | 1 548 750 |
| Sum annen langsiktig gjeld | | 1 443 750 | 1 548 750 |
| KORTSIKTIG GJELD | | | |
| Leverandørgjeld | | 6 901 | 32 004 |
| Betalbar skatt | 3 | 121 028 | 106 834 |
| Skyldig offentlige avgifter | | 303 675 | 487 377 |
| Annen kortsiktig gjeld | | 173 077 | 264 670 |
| Sum kortsiktig gjeld | | 604 681 | 890 885 |
| Sum gjeld | | 2 048 431 | 2 439 635 |
| Sum egenkapital og gjeld | | 4 277 337 | 4 238 885 |

26.05.2023

Styret i Bygg & Hageservice AS

MACEVICIUS ANTANAS
styreleder/daglig leder



Regnskapsprinsipper

Årsregnskapet er satt opp i samsvar med regnskapsloven og NRS 8 - God regnskapsskikk for små foretak.

DRIFTSINNTEKTER

Inntektsføring ved salg av varer skjer på leveringstidspunktet. Tjenester inntektsføres etter hvert som de leveres.

SKATT

Skattekostnaden i resultatregnskapet omfatter både periodens betalbare skatt og endring i utsatt skatt. Utsatt skatt er beregnet med 22 % på grunnlag av de midlertidige forskjeller som eksisterer mellom regnskapsmessige og skattemessige verdier, samt ligningsmessig underskudd til fremføring ved utgangen av regnskapsåret. Skatteøkende og skattereduserende midlertidige forskjeller som reverserer eller kan reverseres i samme periode er utlignet og nettoført.

KLASSIFISERING OG VURDERING AV ANLEGGSMIDLER

Anleggsmidler omfatter eiendeler bestemt til varig eie og bruk. Anleggsmidler er vurdert til anskaffelseskost. Varige driftsmidler balanseføres og avskrives over driftsmidlets økonomiske levetid. Avskrivningsperioden for fast eiendom anskaffet etter 2009 er dekomponert i en del som gjelder råbygget og en del som gjelder faste tekniske installasjoner. Varige driftsmidler nedskrives til gjenvinnbart beløp ved verdifall som forventes ikke å være forbigående. Gjenvinnbart beløp er det høyeste av netto salgsverdi og verdi i bruk. Verdi i bruk er nåverdi av fremtidige kontantstrømmer knyttet til eiendelen. Nedskrivningen reverseres når grunnlaget for nedskrivningen ikke lenger er til stede.

KLASSIFISERING OG VURDERING AV OMLØPSMIDLER

Omløpsmidler og kortsiktig gjeld omfatter normalt poster som forfaller til betaling innen ett år etter balansedagen, samt poster som knytter seg til varekretsløpet. Omløpsmidler vurderes til laveste verdi av anskaffelseskost og virkelig verdi.

FORDRINGER

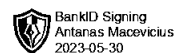
Kundefordringer og andre fordringer oppføres til pålydende etter fradrag for avsetning til forventet tap. Avsetning til tap gjøres på grunnlag av en individuell vurdering av de enkelte fordringene.

Note 1 Lønnskostnader og antall årsverk

LØNNSKOSTNADER

| | 2022 | 2021 |
|--------------------|------------------|------------------|
| Lønninger | 1 561 538 | 1 731 806 |
| Arbeidsgiveravgift | 190 007 | 291 000 |
| Pensjonskostnader | 30 500 | 44 441 |
| Andre ytelser | 29 378 | 31 920 |
| Sum | 1 811 423 | 2 099 167 |

Selskapet har i 2022 sysselsatt 5 årsverk.



BankID Signing
Antanas Macevicius
2023-05-30

Note 2 Anleggsmidler

| | Bygninger og tomter | Driftsløsøre, inventar ol. | Sum |
|------------------------------------|------------------------|-------------------------------|------------------|
| Anskaffelseskost pr. 01.01.22 | 2 871 050 | 491 258 | 3 362 308 |
| + Tilgang kjøpte driftsmidler | | 307 000 | 307 000 |
| = Anskaffelseskost 31.12.22 | 2 871 050 | 798 258 | 3 669 308 |
| Akkumulerte avskrivninger 31.12.22 | | 447 250 | 447 250 |
| = Bokført verdi 31.12.22 | 2 871 050 | 351 008 | 3 222 058 |
| Årets ordinære avskrivninger | | 106 527 | 106 527 |
| Avskrivningsplan | | saldo 20-24% | |

Note 3 Skatt

| Årets skattekostnad | 2022 | 2021 |
|--|----------------|----------------|
| Resultatført skatt på ordinært resultat: | | |
| Betalbar skatt | 121 027 | 106 834 |
| Endring i utsatt skattefordel | 0 | 0 |
| Skattekostnad ordinært resultat | 121 027 | 106 834 |
| Skattepliktig inntekt: | | |
| Resultat før skatt | 550 682 | 792 572 |
| Permanente forskjeller | 0 | 0 |
| Endring i midlertidige forskjeller | -555 | 35 305 |
| Anvendelse av fremførbart underskudd | 0 | -342 270 |
| Skattepliktig inntekt | 550 127 | 485 607 |
| Betalbar skatt i balansen: | | |
| Betalbar skatt på årets resultat | 121 028 | 106 834 |
| Sum betalbar skatt i balansen | 121 028 | 106 834 |

Skatteeffekten av midlertidige forskjeller som har gitt opphav til utsatt skatt og utsatte skattefordeler, spesifisert på typer av midlertidige forskjeller

| | 2022 | 2021 | Endring |
|---|----------------|----------------|-------------|
| Fordringer | -34 749 | -35 305 | -556 |
| Sum | -34 749 | -35 305 | -556 |
| Inngår ikke i beregningen av utsatt skatt | 34 750 | 35 305 | 555 |
| Utsatt skattefordel (22 %) | 0 | 0 | 0 |

I henhold til God regnskapsskikk for små foretak balanseføres ikke utsatt skattefordel.



Note 4 Egenkapital

| | Aksjekapital | Overkurs | Annen Innskutt egenkapital | Annen egenkapital | Sum egenkapital |
|----------------------|---------------|----------|----------------------------|-------------------|------------------|
| Pr. 31.12.2021 | 30 000 | 0 | 0 | 1 769 250 | 1 799 250 |
| Årets resultat | | | | 429 655 | 429 655 |
| Pr 31.12.2022 | 30 000 | 0 | 0 | 2 198 905 | 2 228 905 |