



ÅRSREGNSKAPET FOR REGNSKAPSÅRET 2021 - GENERELL INFORMASJON

Enheten

Organisasjonsnummer: 921 378 289
Organisasjonsform: Aksjeselskap
Foretaksnavn: ETO INVEST AS
Forretningsadresse: Leilighetsnummer 0202
Naustvegen 15
5136 MJØLKERÅEN

Regnskapsår

Årsregnskapets periode: 01.01.2021 - 31.12.2021

Konsern

Morselskap i konsern: Nei

Regnskapsregler

Regler for små foretak benyttet: Ja
Benyttet ved utarbeidelsen av årsregnskapet til selskapet: Regnskapslovens alminnelige regler

Årsregnskapet fastsatt av kompetent organ

Bekreftet av representant for selskapet: Trond Heggland
Dato for fastsettelse av årsregnskapet: 01.06.2022

Grunnlag for avgivelse

År 2021: Årsregnskapet er elektronisk innlevert
År 2020: Tall er hentet fra elektronisk innlevert årsregnskap fra 2021

Det er ikke krav til at årsregnskapet m.v. som sendes til Regnskapsregisteret er undertegnet. Kontrollen på at dette er utført ligger hos revisor/enhetens øverste organ. Sikkerheten ivaretas ved at innsender har rolle/rettighet for innsending av årsregnskapet via Altinn, og ved at det bekreftes at årsregnskapet er fastsatt av kompetent organ.

Brønnøysundregistrene, 19.09.2023



Resultatregnskap

Beløp i: NOK	Note	2021	2020
RESULTATREGNSKAP			
Inntekter			
Annen driftsinntekt		18 000	
Sum inntekter		18 000	
Kostnader			
Annen driftskostnad		60 358	20 285
Sum kostnader		60 358	20 285
Driftsresultat		-42 358	-20 285
Finansinntekter og finanskostnader			
Annen renteinntekt			20
Sum finansinntekter			20
Annen rentekostnad		174 360	48 030
Sum finanskostnader		174 360	48 030
Netto finans		-174 360	-48 010
Ordinært resultat før skattekostnad	2	-216 718	-68 295
Ordinært resultat etter skattekostnad		-216 718	-68 295
Årsresultat		-216 718	-68 295
Årsresultat etter minoritetsinteresser		-216 718	-68 295
Totalresultat		-216 718	-68 295
Overføringer og disponeringer			
Udekket tap			-68 295
Overført fra annen egenkapital		-216 718	
Sum overføringer og disponeringer		-216 718	-68 295



Balanse

Beløp i: NOK	Note	2021	2020
BALANSE - EIENDELER			
Anleggsmidler			
Immaterielle eiendeler			
Sum anleggsmidler		0	0
Omløpsmidler			
Varer			
Sum varer	3	4 298 758	4 240 053
Fordringer			
Andre kortsiktige fordringer		2 500 000	2 500 600
Sum fordringer		2 500 000	2 500 600
Bankinnskudd, kontanter og lignende			
Bankinnskudd		94 945	29 768
Sum bankinnskudd, kontanter og lignende		94 945	29 768
Sum omløpsmidler		6 893 702	6 770 421
SUM EIENDELER		6 893 702	6 770 421
BALANSE - EGENKAPITAL OG GJELD			
Egenkapital			
Innskutt egenkapital			
Aksjekapital	4	30 000	30 000
Annen innskutt egenkapital		-19 297	-19 297
Sum innskutt egenkapital		10 703	10 703
Opptjent egenkapital			
Udekket tap		479 521	262 802
Sum opptjent egenkapital		-479 521	-262 802
Sum egenkapital		-468 818	-252 099



Balanse

Beløp i: NOK	Note	2021	2020
Gjeld			
Langsiktig gjeld			
Annen langsiktig gjeld			
Øvrig langsiktig gjeld		6 272 520	7 022 520
Sum annen langsiktig gjeld		6 272 520	7 022 520
Sum langsiktig gjeld		6 272 520	7 022 520
Kortsiktig gjeld			
Annen kortsiktig gjeld		1 090 000	
Sum kortsiktig gjeld		1 090 000	
Sum gjeld		7 362 520	7 022 520
SUM EGENKAPITAL OG GJELD		6 893 702	6 770 421



Brønnøysundregistrene

ÅRSREGNSKAP FOR REGNSKAPSÅRET 2021 - GENERELL INFORMASJON

Journalnummer: 2022 770904

Enheten

Organisasjonsnummer: 921 378 289
Organisasjonsform: Aksjeselskap
Foretaksnavn: ETO INVEST AS
Forretningsadresse: Leilighetsnummer 0202
Naustvegen 15
5136 MJØLKERÅEN

Regnskapsår

Årsregnskapets periode: 01.01.2021 - 31.12.2021

Konsern

Morselskap i konsern: Nei

Regnskapsregler

Regler for små foretak benyttet: Ja
Benyttet ved utarbeidelsen av
årsregnskapet til selskapet: Regnskapslovens alminnelige regler

Årsregnskapet fastsatt av kompetent organ

Bekreftet av representant for selskapet: Trond Heggland
Dato for fastsettelse av årsregnskapet: 01.06.2022

Revisjon

Selskapet har besluttet at årsregnskapet
ikke skal revideres: Ja
Årsregnskapet er utarbeidet av ekstern
autorisert regnskapsfører: Ja

Grunnlag for avgivelse

År 2021: Årsregnskap er elektronisk innlevert.
År 2020: Tall er hentet fra elektronisk innlevert årsregnskap fra 2021.

Det er ikke krav til at årsregnskapet m.v. som sendes til Regnskapsregisteret er undertegnet. Kontrollen på at dette er utført ligger hos revisor/enhetens øverste organ. Sikkerheten ivaretas ved at innsender har rolle/rettighet for innsending av årsregnskapet via Altinn, og ved at det bekreftes at årsregnskapet er fastsatt av kompetent organ.

Brønnøysundregistrene, 25.07.2022



Organisasjonsnr: 921 378 289
ETO INVEST AS

RESULTATREGNSKAP

Beløp i: NOK	Note	2021	2020
RESULTATREGNSKAP			
Inntekter			
Annen driftsinntekt		18 000	
Sum inntekter		18 000	
Kostnader			
Annen driftskostnad		60 358	20 285
Sum kostnader		60 358	20 285
Driftsresultat		-42 358	-20 285
Finansinntekter og finanskostnader			
Annen renteinntekt			20
Sum finansinntekter			20
Annen rentekostnad		174 360	48 030
Sum finanskostnader		174 360	48 030
Netto finans		-174 360	-48 010
Ordinært resultat før skattekostnad	2	-216 718	-68 295
Ordinært resultat etter skattekostnad		-216 718	-68 295
Årsresultat		-216 718	-68 295
Årsresultat etter minoritetsinteresser		-216 718	-68 295
Totalresultat		-216 718	-68 295
Overføringer og disponeringer			
Udekket tap			-68 295
Overført fra annen egenkapital		-216 718	
Sum overføringer og disponeringer		-216 718	-68 295



Organisasjonsnr: 921 378 289
ETO INVEST AS

BALANSE

Beløp i: NOK	Note	2021	2020
BALANSE - EIENDELER			
Anleggsmidler			
Immaterielle eiendeler			
Sum anleggsmidler		0	0
Omløpsmidler			
Varer			
Sum varer	3	4 298 758	4 240 053
Fordringer			
Andre kortsiktige fordringer			
Sum fordringer		2 500 000	2 500 600
Bankinnskudd, kontanter og lignende			
Bankinnskudd		94 945	29 768
Sum bankinnskudd, kontanter og lignende		94 945	29 768
Sum omløpsmidler		6 893 702	6 770 421
SUM EIENDELER		6 893 702	6 770 421
BALANSE - EGENKAPITAL OG GJELD			
Egenkapital			
Innskutt egenkapital			
Aksjekapital	4	30 000	30 000
Annen innskutt egenkapital		-19 297	-19 297
Sum innskutt egenkapital		10 703	10 703
Opptjent egenkapital			
Udekket tap		479 521	262 802
Sum opptjent egenkapital		-479 521	-262 802
Sum egenkapital		-468 818	-252 099
Gjeld			
Langsiktig gjeld			
Annen langsiktig gjeld			
Øvrig langsiktig gjeld		6 272 520	7 022 520
Sum annen langsiktig gjeld		6 272 520	7 022 520
Sum langsiktig gjeld		6 272 520	7 022 520



Kortsiktig gjeld		
Annen kortsiktig gjeld	1 090 000	
Sum kortsiktig gjeld	1 090 000	
Sum gjeld	7 362 520	7 022 520
SUM EGENKAPITAL OG GJELD	6 893 702	6 770 421



Organisasjonsnr: 921 378 289
ETO INVEST AS

NOTEOPPLYSNINGER - SELSKAP - alle poster oppgitt i hele tall

Note

Antall aksjer og aksjeeiere

Note

1

Antall årsverk i regnskapsåret

Virksomheten har hatt følgende antall årsverk:

0.00

Omløpsmidler Startdato Sluttdato Endring

Skattemessig fremf.undersk. Startdato Sluttdato Endring

Kortsiktig gjeld Startdato Sluttdato Endring



Årsregnskap 2021 ETO Invest AS

Resultatregnskap
Balanse
Noter

Org.nr.: 921 378 289



Resultatregnskap

ETO Invest AS

Driftsinntekter og driftskostnader	Note	2021	2020
Annen driftsinntekt		18 000	0
Sum driftsinntekter		18 000	0
Annen driftskostnad		60 358	20 285
Sum driftskostnader		60 358	20 285
Driftsresultat		-42 358	-20 285
Finansinntekter og finanskostnader			
Annen renteinntekt		0	20
Annen rentekostnad		174 360	48 030
Resultat av finansposter		-174 360	-48 010
Ordinært resultat før skattekostnad	2	-216 718	-68 295
Ordinært resultat		-216 718	-68 295
Årsresultat		-216 718	-68 295
Overføringer			
Overført til udekket tap		0	68 295
Overført fra annen egenkapital		216 718	0
Sum overføringer		-216 718	-68 295



Balanse

ETO Invest AS

Eiendeler	Note	2021	2020
Omløpsmidler			
Prosjekt i arbeid	3	4 298 758	4 240 053
Fordringer			
Andre kortsiktige fordringer		2 500 000	2 500 600
Sum fordringer		2 500 000	2 500 600
Bankinnskudd		94 945	29 768
Sum omløpsmidler		6 893 702	6 770 421
Sum eiendeler		6 893 702	6 770 421




Balanse


ETO Invest AS


Egenkapital og gjeld	Note	2021	2020
Egenkapital			
Innskutt egenkapital			
Aksjekapital	4	30 000	30 000
Annen innskutt egenkapital		-19 297	-19 297
Sum innskutt egenkapital		10 703	10 703
Opptjent egenkapital			
Udekket tap		-479 521	-262 802
Sum opptjent egenkapital		-479 521	-262 802
Sum egenkapital		-468 818	-252 099
Gjeld			
Annen langsiktig gjeld			
Øvrig langsiktig gjeld		6 272 520	7 022 520
Sum annen langsiktig gjeld		6 272 520	7 022 520
Kortsiktig gjeld			
Annen kortsiktig gjeld		1 090 000	0
Sum kortsiktig gjeld		1 090 000	0
Sum gjeld		7 362 520	7 022 520
Sum egenkapital og gjeld		6 893 702	6 770 421

Bergen, 01.06.2022

Styret i ETO Invest AS


Trond Heggland
styreleder


Erling Irgvaald Lønningen
nestleder


Odd Berentzen
styremedlem/daglig leder



ETO INVEST AS

NOTER TIL ÅRSREGNSKAPET 2021

REGNSKAPSPRINSIPPER

Regnskapsprinsipper

Årsregnskapet er satt opp i samsvar med regnskapsloven og god regnskapsskikk for små foretak. Regnskapsprinsippene er beskrevet nedenfor.

Driftsinntekter og kostnader

Inntektsføring ved salg av varer skjer på leveringstidspunktet. Tjenester inntektsføres etter hvert som de leveres. Kostnader medtas etter sammenstillingsprinsippet, det vil si at kostnader medtas i samme periode som tilhørende inntekter inntektsføres.

Omløpsmidler/kortsiktig gjeld

Omløpsmidler og kortsiktig gjeld omfatter normalt poster som forfaller til betaling innen ett år etter balansedagen, samt poster som knytter seg til varekretsløpet. Omløpsmidler vurderes til laveste verdi av anskaffelseskost og antatt virkelig verdi.

Anleggsmidler/langsiktig gjeld

Anleggsmidler omfatter eiendeler bestemt til varig eie og bruk. Anleggsmidler er vurdert til anskaffelseskost. Varige driftsmidler balanseføres og avskrives over driftsmidlets økonomiske levetid. Varige driftsmidler nedskrives til virkelig verdi ved verdifall som forventes ikke å være forbigående. Nedskrivningen reverseres når grunnlaget for nedskrivningen ikke lenger er til stede. Gjeld som forfaller senere enn et år etter regnskapsperiodens utløp er oppført som langsiktig gjeld.

Fordringer

Kundefordringer og andre fordringer oppføres til pålydende etter fradrag for avsetning til forventet tap. Avsetning til tap gjøres på grunnlag av en individuell vurdering av de enkelte fordringene. I tillegg gjøres det for øvrige kundefordringer en uspesifisert avsetning for å dekke antatt tap.

Varelager

Varelager er vurdert til det laveste av anskaffelseskost for innkjøpte varer og netto salgsverdi.

Skatt

Skattekostnaden i resultatregnskapet består av periodens betalbare skatt og endring i utsatt skatt. Utsatt skatt er beregnet med 22% på grunnlag av de midlertidige forskjeller som eksisterer mellom regnskapsmessige og skattemessige verdier. Skatteøkende og skattereduserende midlertidige forskjeller som reverserer eller kan reversere i samme periode er utlignet. Utsatt skattefordel er pr. 31.12.21 ikke balanseført ihht. god

NOTE 1 LØNSKOSTNADER, ANTALL ANSATTE, GODTGJØRELSER ETC

Selskapet har ingen ansatte, og det er ikke kostnadsført lønn.

Det er ikke kostnadsført honorar til daglig leder eller styret.



NOTE 2 SKATTER

Årets skattekostnad	2021	2020
Betalbar skatt	0	0
Bokført endring utsatt skatt	0	0
Sum skattekostnad	0	0

Betalbar skatt i årets skattekostnad fremkommer slik:	2021	2020
Ordinært resultat før skattekostnad	-216 718	-68 295
Permanente forskjeller	0	0
Endring midlertidige forskjeller	0	0
Benyttet fremførbart underskudd	0	0
Grunnlag betalbar skatt	-216 718	-68 295

Betalbar skatt (22% / 23%) på årets resultat	0	0
---	----------	----------

Spesifikasjon av grunnlag for utsatt skatt/utsatt skattefordel:

	31.12.2020	31.12.2021	Endring
Sum midlertidige forskjeller	0	0	0
Fremførbart underskudd	-282 099	-498 817	216 718
Grunnlag utsatt skattefordel	-282 099	-498 817	216 718
Utsatt skattefordel (22%)	-62 062	-109 740	47 678

Utsatt skattefordel er balanseført pr. 31.12.21 iht. god regnskapsskikk.



NOTE 3 PROSJEKTER UNDER ARBEID

Prosjekter i arbeid er vurdert til medgåtte kostnader, og medtatt i balansen til kostpris av kjøpte tomteareal og kjøpte varer og tjenester, samt andel fortjeneste/merverdi i prosjektet.

	gnr. 43 bnr. 1128	Sum
Tilvirkningskost på ikke avsluttede prosjekter	4 298 758	4 298 758
Byggelånsrenter	0	0
Andel av fortjeneste	0	0
Verdi av prosjekter i balansen	4 298 758	4 298 758

NOTE 4 AKSJEKAPITAL OG AKSJONÆRINFORMASJON

Eierstruktur

Aksjekapitalen i ETO Invest AS pr. 31.12 består av:

	Antall aksjer	Pålydende	Bokført
Ordinære aksjer	30	1 000	30 000
Sum	30		30 000

Aksjonærene pr 31.12.18 var:	Antall aksjer	Eierandel	Stemmeandel
Trond Heggland	10	33 %	33 %
Erling I. Lønningen	10	33 %	33 %
Odd Berentzen	10	33 %	33 %
Sum	30	100 %	100 %