



## ÅRSREGNSKAPET FOR REGNSKAPSÅRET 2022 - GENERELL INFORMASJON

### Enheten

Organisasjonsnummer: 985 878 609  
Organisasjonsform: Aksjeselskap  
Foretaksnavn: PORTHOS TRADING AS  
Forretningsadresse: Hasle trafo 4  
1734 HAFSLUNDSØY

### Regnskapsår

Årsregnskapets periode: 01.01.2022 - 31.12.2022

### Konsern

Morselskap i konsern: Nei

### Regnskapsregler

Regler for små foretak benyttet: Ja  
Benyttet ved utarbeidelsen av årsregnskapet til selskapet: Regnskapslovens alminnelige regler

### Årsregnskapet fastsatt av kompetent organ

Bekreftet av representant for selskapet: Svein Nymoen  
Dato for fastsettelse av årsregnskapet: 31.05.2023

### Grunnlag for avgivelse

År 2022: Årsregnskapet er elektronisk innlevert  
År 2021: Tall er hentet fra elektronisk innlevert årsregnskap fra 2022

*Det er ikke krav til at årsregnskapet m.v. som sendes til Regnskapsregisteret er undertegnet. Kontrollen på at dette er utført ligger hos revisor/enhetens øverste organ. Sikkerheten ivaretas ved at innsender har rolle/rettighet for innsending av årsregnskapet via Altinn, og ved at det bekreftes at årsregnskapet er fastsatt av kompetent organ.*

Brønnøysundregistrene, 19.03.2024



## Resultatregnskap

Beløp i: NOK	Note	2022	2021
<b>RESULTATREGNSKAP</b>			
<b>Inntekter</b>			
Salgsinntekt		9 473 949	10 038 636
<b>Sum inntekter</b>		<b>9 473 949</b>	<b>10 038 636</b>
<b>Kostnader</b>			
Varekostnad		5 101 909	5 530 224
Lønnskostnad	2	311 295	500 714
Annen driftskostnad	2	2 893 710	2 815 270
<b>Sum kostnader</b>		<b>8 306 914</b>	<b>8 846 208</b>
<b>Driftsresultat</b>		<b>1 167 035</b>	<b>1 192 428</b>
<b>Finansinntekter og finanskostnader</b>			
Annen renteinntekt		2 088	1 216
<b>Sum finansinntekter</b>		<b>2 088</b>	<b>1 216</b>
Annen rentekostnad		603	614
Annen finanskostnad		2 959	3 000
<b>Sum finanskostnader</b>		<b>3 562</b>	<b>3 614</b>
<b>Netto finans</b>		<b>-1 474</b>	<b>-2 398</b>
<b>Ordinært resultat før skattekostnad</b>	3	<b>1 165 561</b>	<b>1 190 030</b>
Skattekostnad	3	256 907	261 807
<b>Ordinært resultat etter skattekostnad</b>		<b>908 654</b>	<b>928 223</b>
<b>Årsresultat</b>		<b>908 654</b>	<b>928 223</b>
<b>Overføringer og disponeringer</b>			
Ordinært utbytte	4	-750 000	-750 000
Tilleggsutbytte	4	-150 000	-300 000
Overføring til/fra annen egenkapital		-8 654	121 777
<b>Sum overføringer og disponeringer</b>		<b>-908 654</b>	<b>-928 223</b>



### Balanse

Beløp i: NOK	Note	2022	2021
<b>BALANSE - EIENDELER</b>			
<b>Anleggsmidler</b>			
<b>Immaterielle eiendeler</b>			
Sum immaterielle eiendeler		0	
<b>Varige driftsmidler</b>			
Driftsløsøre, inventar, verktøy, kontormaskiner	5	2 000	2 000
Sum varige driftsmidler		2 000	2 000
Sum anleggsmidler		2 000	2 000
<b>Omløpsmidler</b>			
<b>Varer</b>			
Varer	6,10	1 008 130	459 140
Sum varer		1 008 130	459 140
<b>Fordringer</b>			
Kundefordringer	7,10	761 974	638 583
Sum fordringer		761 974	638 583
<b>Bankinnskudd, kontanter og lignende</b>			
Bankinnskudd, kontanter og lignende	8	1 187 730	1 922 275
Sum bankinnskudd, kontanter og lignende		1 187 730	1 922 275
Sum omløpsmidler		2 957 834	3 019 998
<b>SUM EIENDELER</b>		<b>2 959 834</b>	<b>3 021 998</b>
<b>BALANSE - EGENKAPITAL OG GJELD</b>			
<b>Egenkapital</b>			
<b>Innskutt egenkapital</b>			
Aksjekapital	9	100 000	100 000
Sum innskutt egenkapital		100 000	100 000



### Balanse

Beløp i: NOK	Note	2022	2021
<b>Opptjent egenkapital</b>			
Annen egenkapital	9	1 091 601	1 082 947
<b>Sum opptjent egenkapital</b>		<b>1 091 601</b>	<b>1 082 947</b>
<b>Sum egenkapital</b>		<b>1 191 601</b>	<b>1 182 947</b>
<b>Sum langsiktig gjeld</b>		<b>0</b>	<b>0</b>
<b>Kortsiktig gjeld</b>			
Leverandørgjeld		391 270	382 419
Betalbar skatt	3	256 907	261 807
Skyldige offentlige avgifter	8	253 631	305 569
Annen kortsiktig gjeld		866 425	889 256
<b>Sum kortsiktig gjeld</b>		<b>1 768 233</b>	<b>1 839 051</b>
<b>Sum gjeld</b>		<b>1 768 233</b>	<b>1 839 051</b>
<b>SUM EGENKAPITAL OG GJELD</b>		<b>2 959 834</b>	<b>3 021 998</b>



## Brønnøysundregistrene

### ÅRSREGNSKAP FOR REGNSKAPSÅRET 2022 - GENERELL INFORMASJON

Journalnummer: 2023 650211

#### Enheten

Organisasjonsnummer: 985 878 609  
Organisasjonsform: Aksjeselskap  
Foretaksnavn: PORTHOS TRADING AS  
Forretningsadresse: Hasle trafo 4  
1734 HAFSLUNDSØY

#### Regnskapsår

Årsregnskapets periode: 01.01.2022 - 31.12.2022

#### Konsern

Morselskap i konsern: Nei

#### Regnskapsregler

Regler for små foretak benyttet: Ja  
Benyttet ved utarbeidelsen av  
årsregnskapet til selskapet: Regnskapslovens alminnelige regler

#### Årsregnskapet fastsatt av kompetent organ

Bekreftet av representant for selskapet: Svein Nymoen  
Dato for fastsettelse av årsregnskapet: 31.05.2023

#### Revisjon

Årsregnskapet er utarbeidet av ekstern  
autorisert regnskapsfører: Ja  
Ekstern autorisert regnskapsfører har i  
løpet av regnskapsåret bistått ved den  
løpende regnskapsføringen eller utført  
andre tjenester for selskapet enn å  
utarbeide årsregnskapet: Ja

#### Grunnlag for avgivelse

År 2022: Årsregnskap er elektronisk innlevert.  
År 2021: Tall er hentet fra elektronisk innlevert årsregnskap fra 2022.

*Det er ikke krav til at årsregnskapet m.v. som sendes til Regnskapsregisteret er undertegnet. Kontrollen på at dette er utført ligger hos revisor/enhetens øverste organ. Sikkerheten ivaretas ved at innsender har rolle/rettighet for innsending av årsregnskapet via Altinn, og ved at det bekreftes at årsregnskapet er fastsatt av kompetent organ.*

Brønnøysundregistrene, 07.08.2023



Organisasjonsnr: 985 878 609  
PORTHOS TRADING AS

## RESULTATREGNSKAP

<b>Beløp i: NOK</b>	<b>Note</b>	<b>2022</b>	<b>2021</b>
<b>RESULTATREGNSKAP</b>			
<b>Inntekter</b>			
Salgsinntekt		9 473 949	10 038 636
<b>Sum inntekter</b>		<b>9 473 949</b>	<b>10 038 636</b>
<b>Kostnader</b>			
Varekostnad		5 101 909	5 530 224
Lønnskostnad	2	311 295	500 714
Annen driftskostnad	2	2 893 710	2 815 270
<b>Sum kostnader</b>		<b>8 306 914</b>	<b>8 846 208</b>
<b>Driftsresultat</b>		<b>1 167 035</b>	<b>1 192 428</b>
<b>Finansinntekter og finanskostnader</b>			
Annen renteinntekt		2 088	1 216
<b>Sum finansinntekter</b>		<b>2 088</b>	<b>1 216</b>
Annen rentekostnad		603	614
Annen finanskostnad		2 959	3 000
<b>Sum finanskostnader</b>		<b>3 562</b>	<b>3 614</b>
<b>Netto finans</b>		<b>-1 474</b>	<b>-2 398</b>
<b>Ordinært resultat før skattekostnad</b>			
skattekostnad	3	1 165 561	1 190 030
Skattekostnad	3	256 907	261 807
<b>Ordinært resultat etter skattekostnad</b>		<b>908 654</b>	<b>928 223</b>
<b>Årsresultat</b>		<b>908 654</b>	<b>928 223</b>
<b>Overføringer og disponeringer</b>			
Ordinært utbytte	4	-750 000	-750 000
Tilleggsutbytte	4	-150 000	-300 000
Overføring til/fra annen egenkapital		-8 654	121 777
<b>Sum overføringer og disponeringer</b>		<b>-908 654</b>	<b>-928 223</b>



Organisasjonsnr: 985 878 609  
PORTHOS TRADING AS

## BALANSE

Beløp i: NOK	Note	2022	2021
<b>BALANSE - EIENDELER</b>			
<b>Anleggsmidler</b>			
<b>Immaterielle eiendeler</b>			
Sum immaterielle eiendeler		0	
<b>Varige driftsmidler</b>			
Driftsløsøre, inventar, verktøy, kontormaskiner			
	5	2 000	2 000
Sum varige driftsmidler		2 000	2 000
Sum anleggsmidler		2 000	2 000
<b>Omløpsmidler</b>			
<b>Varer</b>			
Varer	6,10	1 008 130	459 140
Sum varer		1 008 130	459 140
<b>Fordringer</b>			
Kundefordringer	7,10	761 974	638 583
Sum fordringer		761 974	638 583
<b>Bankinnskudd, kontanter og lignende</b>			
Bankinnskudd, kontanter og lignende			
	8	1 187 730	1 922 275
Sum bankinnskudd, kontanter og lignende		1 187 730	1 922 275
Sum omløpsmidler		2 957 834	3 019 998
<b>SUM EIENDELER</b>		<b>2 959 834</b>	<b>3 021 998</b>
<b>BALANSE - EGENKAPITAL OG GJELD</b>			
<b>Egenkapital</b>			
<b>Innskutt egenkapital</b>			
Aksjekapital	9	100 000	100 000
Sum innskutt egenkapital		100 000	100 000
<b>Opptjent egenkapital</b>			
Annen egenkapital	9	1 091 601	1 082 947
Sum opptjent egenkapital		1 091 601	1 082 947
Sum egenkapital		1 191 601	1 182 947
Sum langsiktig gjeld		0	0



<b>Kortsiktig gjeld</b>			
Leverandørgjeld		391 270	382 419
Betalbar skatt	3	256 907	261 807
Skyldige offentlige avgifter	8	253 631	305 569
Annen kortsiktig gjeld		866 425	889 256
<b>Sum kortsiktig gjeld</b>		<b>1 768 233</b>	<b>1 839 051</b>
<b>Sum gjeld</b>		<b>1 768 233</b>	<b>1 839 051</b>
<b>SUM EGENKAPITAL OG GJELD</b>		<b>2 959 834</b>	<b>3 021 998</b>



Organisasjonsnr: 985 878 609  
PORTHOS TRADING AS

NOTEOPPLYSNINGER - SELSKAP - alle poster oppgitt i hele tall

Note  
1

**Regnskapsprinsipper**  
Årsregnskapet er satt opp etter regnskapsloven. Regnskapsreglene for små foretak er fulgt.

Note  
9

#### Antall aksjer og aksjeeiere

<u>Aksjeklasse</u>	<u>Ant. aksjer</u>	<u>Pålydende</u>	<u>Bokført verdi</u>
Ordinære aksjer	100.00	1000.00	100000.00
<u>Aksjeeiere - fritekst</u>	<u>Antall</u>	<u>Eierandel</u>	<u>Aksjeklasse</u>
SVEIN NYMOEN	33.00	33.00%	Ordinære aksjer
GEIR HALVORSEN	33.00	33.00%	Ordinære aksjer
JOSTEIN BERNDT	34.00	34.00%	Ordinære aksjer
<u>Sum</u>	<u>Sum antall</u>	<u>Sum eierandel</u>	
	100.00	100.00%	

Note  
2

#### Lønn og ytelser

<u>Lønn</u>	<u>Årets</u>	<u>Fjorårets</u>
	270048.00	437311.00
<u>Arbeidsgiveravgift</u>	<u>Årets</u>	<u>Fjorårets</u>
	38077.00	61660.00
<u>Andre ytelser</u>	<u>Årets</u>	<u>Fjorårets</u>
	3170.00	1743.00
<u>Sum lønnskostnader</u>	<u>Årets</u>	<u>Fjorårets</u>
	311295.00	500714.00

Note  
2

#### Antall årsverk i regnskapsåret



Virksomheten har hatt følgende antall årsverk:  
1.00

## Note

### Lån og sikkerhetsstillelse til ledende personer og aksjeeiere

Er det gitt lån eller sikkerhetsstillelse til ledende personer: Nei

Omløpsmidler                      Startdato      Sluttdato      Endring

Skattemessig fremf.undersk. Startdato      Sluttdato      Endring

Kortsiktig gjeld                      Startdato      Sluttdato      Endring



**Porthos Trading AS**

---

## **Årsrapport for 2022**

- Årsregnskap**
- Resultatregnskap**
- Balanse**
- Noter**

**Revisjonsberetning**



**Porthos Trading AS**

---

**Resultatregnskap**

	Note	2022	2021
<b>Driftsinntekter</b>			
Salgsinntekt		<u>9 473 949</u>	<u>10 038 636</u>
<b>Driftskostnader</b>			
Varekostnad		5 101 909	5 530 224
Lønnskostnad	2	311 295	500 714
Annen driftskostnad	2	<u>2 893 710</u>	<u>2 815 270</u>
Sum driftskostnader		<u>8 306 914</u>	<u>8 846 208</u>
Driftsresultat		<u>1 167 035</u>	<u>1 192 428</u>
<b>Finansinntekter og finanskostnader</b>			
Annen finansinntekt		2 088	1 216
Annen finanskostnad		<u>3 562</u>	<u>3 614</u>
Netto finansposter		<u>-1 474</u>	<u>-2 398</u>
Ordinært resultat før skattekostnad		<u>1 165 561</u>	<u>1 190 030</u>
Skattekostnad på ordinært resultat	3	<u>256 907</u>	<u>261 807</u>
Årsresultat		<u>908 654</u>	<u>928 223</u>
<b>Overføringer og disponeringer</b>			
Utbytte	4	900 000	1 050 000
Overføringer annen egenkapital		<u>8 654</u>	<u>-121 777</u>
Sum disponert		<u>908 654</u>	<u>928 223</u>



## Porthos Trading AS

---

### Balanse pr. 31. desember

	Note	2022	2021
<b>Anleggsmidler</b>			
<i>Varige driftsmidler</i>			
Driftsløsøre, inventar, verktøy, kontormaskiner ol	5	<u>2 000</u>	<u>2 000</u>
Sum varige driftsmidler		<u>2 000</u>	<u>2 000</u>
Sum anleggsmidler		<u>2 000</u>	<u>2 000</u>
<b>Omløpsmidler</b>			
Varer	6, 10	<u>1 008 130</u>	<u>459 140</u>
<i>Fordringer</i>			
Kundefordringer	7, 10	<u>761 974</u>	<u>638 583</u>
Sum fordringer		<u>761 974</u>	<u>638 583</u>
Bankinnskudd, kontanter og lignende	8	<u>1 187 730</u>	<u>1 922 275</u>
Sum omløpsmidler		<u>2 957 834</u>	<u>3 019 998</u>
Sum eiendeler		<u>2 959 834</u>	<u>3 021 998</u>





**Porthos Trading AS**

**Balanse pr. 31. desember**

	Note	2022	2021
<b>Egenkapital</b>			
<i>Innskutt egenkapital</i>			
Aksjekapital	9	100 000	100 000
Sum innskutt egenkapital		100 000	100 000
<i>Opptjent egenkapital</i>			
Annen egenkapital	9	1 091 601	1 082 947
Sum opptjent egenkapital		1 091 601	1 082 947
Sum egenkapital		1 191 601	1 182 947
<b>Gjeld</b>			
<i>Kortsiktig gjeld</i>			
Leverandørgjeld		391 270	382 419
Betalbar skatt	3	256 907	261 807
Skyldige offentlige avgifter	8	257 737	310 640
Annen kortsiktig gjeld		862 319	884 185
Sum kortsiktig gjeld		1 768 233	1 839 051
Sum gjeld		1 768 233	1 839 051
Sum egenkapital og gjeld		2 959 834	3 021 998

31. desember 2022  
Sarpsborg, 14. februar 2023

  
Geir Halvorsen  
styreleder

  
Jostein Berndt  
styremedlem/daglig leder

  
Svein Nymo  
styremedlem



## Porthos Trading AS

---

### Noter til regnskapet for 2022

#### Note 1 - Regnskapsprinsipper

Årsregnskapet er satt opp i samsvar med regnskapslovens bestemmelser og god regnskapsskikk for små foretak.

##### *Salgsinntekter*

Inntekter fra salg av varer resultatføres når levering har funnet sted og det vesentligste av risiko og avkastning er overført.

##### *Varebeholdninger*

Lager av innkjøpte varer er verdsatt til laveste av anskaffelseskost og virkelig verdi. Anskaffelseskost vurderes etter FIFO- prinsippet. Egentilvirkede ferdigvarer og varer under tilvirkning er vurdert til full tilvirkningskost. Det foretas nedskrivning for påregnelig ukurans.

##### *Kundefordringer og andre fordringer*

Kundefordringer og andre fordringer oppføres til pålydende etter fradrag for avsetning til forventet tap. Avsetning til tap gjøres på grunnlag av en individuell vurdering av de enkelte fordringene.

#### Note 2 - Lønnskostnader, antall ansatte, lån til ansatte og godtgjørelse til revisor

<i>Lønnskostnader</i>	<b>2022</b>	<b>2021</b>
Lønninger	270 048	437 311
Arbeidsgiveravgift	38 077	61 660
Andre ytelser	3 170	1 743
Sum	<u>311 295</u>	<u>500 714</u>

Selskapet har i regnskapsåret sysselsatt totalt 1 årsverk.

<i>Godtgjørelse til revisor er fordelt på følgende:</i>	<b>2022</b>	<b>2021</b>
Revisjon	42 400	32 800

Merverdiavgift er ikke inkludert i revisjonshonoraret.



**Porthos Trading AS**

---

**Noter til regnskapet for 2022**

**Note 3 - Skatt**

<i>Årets skattekostnad fordeler seg på:</i>	<b>2022</b>	<b>2021</b>
Betalbar skatt	256 907	261 807
Årets totale skattekostnad	<u>256 907</u>	<u>261 807</u>
 <i>Beregning av årets skattegrunnlag:</i>	<b>2022</b>	<b>2021</b>
Ordinært resultat før skattekostnad	1 165 561	1 190 030
Permanente forskjeller	2 198	0
Årets skattegrunnlag	<u>1 167 759</u>	<u>1 190 030</u>
Betalbar skatt (22%) av årets skattegrunnlag	256 907	261 807
 <i>Oversikt over midlertidige forskjeller</i>	<b>2022</b>	<b>2021</b>
Driftsmidler inkl goodwill	2 000	2 000
Utestående fordringer	-50 000	-50 000
Netto midlertidige forskjeller pr 31.12	<u>-48 000</u>	<u>-48 000</u>
 Utsatt skattefordel/Utsatt skatt (22%)	-10 560	-10 560

**Note 4 - Utbytte**

	<b>2022</b>		<b>2021</b>	
<i>Utdelt og Avsatt Utbytte</i>				
Avsatt	-750 000	0	-750 000	
Ekstraordinært ubytte	-150 000	0	-300 000	
	<u>-900 000</u>	<u>0</u>	<u>-1 050 000</u>	<u>0</u>



## Porthos Trading AS

---

### Noter til regnskapet for 2022

#### Note 5 - Varige driftsmidler

	Driftsløsøre, inventar, verktøy mm.	Sum
Anskaffelseskost 01.01.2022	10 302	10 302
Anskaffelseskost 31.12.2022	10 302	10 302
Akk.avskrivning 31.12.2022	-8 302	-8 302
Balanseført pr. 31.12.2022	2 000	2 000

#### Note 6 - Varer

	2022	2021
Innkjøpte varer for videresalg	1 008 130	459 140
Oppført til kostpris hensyntatt ukurans		

#### Note 7 - Fordringer og gjeld

Fordringer	2022	2021
Kundefordringer	784 974	672 669
Påløpt inntekt	27 000	15 914
- Avsatt til tap	-50 000	-50 000
Sum	<u>761 974</u>	<u>638 583</u>

#### Note 8 - Bankinnskudd

	2022
Bundne skattetrekkmidler utgjør	5 257

Dette er i henhold til Skattebetalingsloven.



**Porthos Trading AS**

---

**Noter til regnskapet for 2022**

**Note 9 - Egenkapital**

	<b>Aksjekapital</b>	<b>Annen egenkapital</b>	<b>Sum</b>
Egenkapital 01.01.2022	-100 000	-1 082 947	-1 182 947
Årsresultat	0	-908 654	-908 654
Avsatt utbytte	0	750 000	750 000
Tilleggsutbytte i løpet av året	0	150 000	150 000
<b>Egenkapital 31.12.2022</b>	<b>-100 000</b>	<b>-1 091 601</b>	<b>-1 191 601</b>

**Note 10 - Pant og garantier**

<i>Garantiansvar/ Pant</i>	<b>2022</b>	<b>2021</b>
Kassekreditt - Limit 300 000	0	0
<i>Sikret i panteobjekt med bokførte verdier:</i>	<b>2022</b>	<b>2021</b>
Varelager og Kundefordringer	1 770 104	1 097 723



Til generalforsamlingen i Porthos Trading AS

## UAVHENGIG REVISORS BERETNING

### *Konklusjon*

Vi har revidert årsregnskapet for Porthos Trading AS, som viser et overskudd på kr 908.654. Årsregnskapet består av balanse per 31. desember 2022 og resultatregnskap for regnskapsåret avsluttet per denne datoen og noter til årsregnskapet, herunder et sammendrag av viktige regnskapsprinsipper.

Etter vår mening

- oppfyller årsregnskapet gjeldende lovkrav, og
- gir årsregnskapet et rettviseende bilde av selskapets finansielle stilling per 31. desember 2022 og av dets resultater for regnskapsåret avsluttet per denne datoen i samsvar med regnskapslovens regler og god regnskapsskikk i Norge.

### *Grunnlag for konklusjonen*

Vi har gjennomført revisjonen i samsvar med International Standards on Auditing (ISA-ene). Våre oppgaver og plikter i henhold til disse standardene er beskrevet nedenfor under Revisors oppgaver og plikter ved revisjonen av årsregnskapet. Vi er uavhengige av selskapet i samsvar med kravene i relevante lover og forskrifter i Norge og International Code of Ethics for Professional Accountants (inkludert internasjonale uavhengighetsstandarder) utstedt av International Ethics Standards Board for Accountants (IESBA-reglene), og vi har overholdt våre øvrige etiske forpliktelser i samsvar med disse kravene. Innhentet revisjonsbevis er etter vår vurdering tilstrekkelig og hensiktsmessig som grunnlag for vår konklusjon.

### *Ledelsens ansvar for årsregnskapet*

Ledelsen er ansvarlig for å utarbeide årsregnskapet og for at det gir et rettviseende bilde i samsvar med regnskapslovens regler og god regnskapsskikk i Norge. Ledelsen er også ansvarlig for slik intern kontroll som den finner nødvendig for å kunne utarbeide et årsregnskap som ikke inneholder vesentlig feilinformasjon, verken som følge av misligheter eller utilsiktede feil.

Ved utarbeidelsen av årsregnskapet må ledelsen ta standpunkt til selskapets evne til fortsatt drift og opplyse om forhold av betydning for fortsatt drift. Forutsetningen om fortsatt drift skal legges til grunn for årsregnskapet så lenge det ikke er sannsynlig at virksomheten vil bli avviklet.

Fram Revisjon AS / Lundgaardvegen 13, 2408 Elverum  
Tlf. 62 43 10 80 / post@framrevisjon.no  
Org.nr 957 668 933 / www.framrevisjon.no

Avd Flisa / Kaffegata 95, 2270 Flisa

Avd Trysil / Storvegen 21, 2420 Trysil



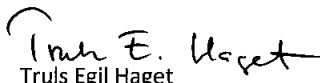


*Revisors oppgaver og plikter ved revisjonen av årsregnskapet*

Vårt mål er å oppnå betryggende sikkerhet for at årsregnskapet som helhet ikke inneholder vesentlig feilinformasjon, verken som følge av misligheter eller utilsiktede feil, og å avgi en revisjonsberetning som inneholder vår konklusjon. Betryggende sikkerhet er en høy grad av sikkerhet, men ingen garanti for at en revisjon utført i samsvar med ISA-ene, alltid vil avdekke vesentlig feilinformasjon. Feilinformasjon kan oppstå som følge av misligheter eller utilsiktede feil. Feilinformasjon er å anse som vesentlig dersom den enkeltvis eller samlet med rimelighet kan forventes å påvirke de økonomiske beslutningene som brukerne foretar, på grunnlag av årsregnskapet.

For videre beskrivelse av revisors oppgaver og plikter vises det til <https://revisorforeningen.no/revisjonsberetninger>.

Elverum, 14. februar 2023  
Fram Revisjon AS

  
Truls Egil Haget  
Statsautorisert revisor