



ÅRSREGNSKAPET FOR REGNSKAPSÅRET 2021 - GENERELL INFORMASJON

Enheten

Organisasjonsnummer:	961 554 934
Organisasjonsform:	Aksjeselskap
Foretaksnavn:	VESTERÅLEN HAVBRUK PRODUKSJONSLAG AS
Forretningsadresse:	Bolstads vei 7 8430 MYRE

Regnskapsår

Årsregnskapets periode:	01.01.2021 - 31.12.2021
-------------------------	-------------------------

Konsern

Morselskap i konsern:	Nei
-----------------------	-----

Regnskapsregler

Regler for små foretak benyttet:	Nei
Benyttet ved utarbeidelsen av årsregnskapet til selskapet:	Regnskapslovens alminnelige regler

Årsregnskapet fastsatt av kompetent organ

Bekreftet av representant for selskapet:	Sondre kristian Mortensen
Dato for fastsettelse av årsregnskapet:	20.09.2022

Grunnlag for avgivelse

År 2021: Årsregnskapet er elektronisk innlevert
År 2020: Tall er hentet fra elektronisk innlevert årsregnskap fra 2021

Det er ikke krav til at årsregnskapet m.v. som sendes til Regnskapsregisteret er undertegnet. Kontrollen på at dette er utført ligger hos revisor/enhetens øverste organ. Sikkerheten ivaretas ved at innsender har rolle/rettighet for innsending av årsregnskapet via Altinn, og ved at det bekreftes at årsregnskapet er fastsatt av kompetent organ.

Brønnøysundregistrene, 01.09.2023



Resultatregnskap

Beløp i: NOK	Note	2021	2020
RESULTATREGNSKAP			
Inntekter			
Salgsinntekt	1	76 404 763	110 315 708
Annen driftsinntekt		4 151 810	316 590
Sum inntekter		80 556 573	110 632 298
Kostnader			
Endring i beholdning av varer under tilvirkning og ferdig tilvirkede varer		2 874 051	-643 934
Varekostnad	2	57 369 734	96 307 072
Lønnskostnad	3	14 281 033	12 269 332
Avskrivning av driftsmidler og immaterielle eiendeler	4	5 877 708	6 168 425
Annen driftskostnad	3	6 044 408	6 226 774
Sum kostnader		86 446 935	120 327 668
Driftsresultat		-5 890 362	-9 695 370
Finansinntekter og finanskostnader			
Annen renteinntekt		139 303	82 740
Annen finansinntekt		36 971	35 564
Sum finansinntekter		176 274	118 304
Rentekostnad til foretak i samme konsern		16 255	816 216
Annen rentekostnad		801 710	1 044 361
Annen finanskostnad		1 884	
Sum finanskostnader		819 849	1 860 578
Netto finans		-643 575	-1 742 274
Ordinært resultat før skattekostnad		-6 533 936	-11 437 644
Skattekostnad på ordinært resultat	5	-1 459 466	-2 535 337
Ordinært resultat etter skattekostnad		-5 074 470	-8 902 307
Årsresultat	6	-5 074 470	-8 902 307
Årsresultat etter minoritetsinteresser		-5 074 470	-8 902 307



Resultatregnskap

Beløp i: NOK	Note	2021	2020
Totalresultat		-5 074 470	-8 902 307
Overføringer og disponeringer			
Udekket tap		-5 074 470	-8 902 307
Sum overføringer og disponeringer		-5 074 470	-8 902 307



Balanse

Beløp i: NOK	Note	2021	2020
BALANSE - EIENDELER			
Anleggsmidler			
Immaterielle eiendeler			
Utsatt skattefordel	5	4 047 729	2 588 263
Sum immaterielle eiendeler		4 047 729	2 588 263
Varige driftsmidler			
Tomter, bygninger o.a. fast eiendom	4	21 488 579	21 104 419
Maskiner og anlegg	4	8 948 293	10 367 105
Driftsløsøre, inventar o.a. utstyr	4	1 675 962	
Sum varige driftsmidler		32 112 835	31 471 524
Finansielle anleggsmidler			
Investeringer i tilknyttet selskap	7	400 000	400 000
Investeringer i aksjer og andeler		1	1
Andre langsiktige fordringer		2 322 069	
Sum finansielle anleggsmidler		2 722 070	400 001
Sum anleggsmidler		38 882 634	34 459 789
Omløpsmidler			
Varer			
Sum varer	2	723 669	3 401 178
Fordringer			
Kundefordringer		926 043	2 733 801
Andre kortsiktige fordringer		1 032 575	2 834 909
Sum fordringer		1 958 617	5 568 710
Bankinnskudd, kontanter og lignende			
Bankinnskudd, kontanter o.l.	8	2 981 295	25 906 301
Sum bankinnskudd, kontanter og lignende		2 981 295	25 906 301
Sum omløpsmidler		5 663 580	34 876 189
SUM EIENDELER		44 546 215	69 335 978



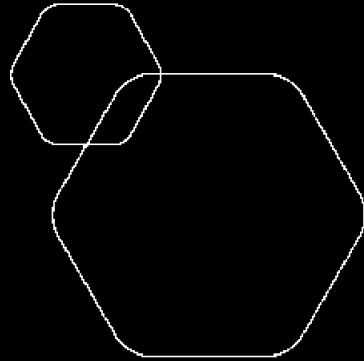
Balanse

Beløp i: NOK	Note	2021	2020
BALANSE - EGENKAPITAL OG GJELD			
Egenkapital			
Innskutt egenkapital			
Aksjekapital	9	2 191 000	2 191 000
Beholdning av egne aksjer	9		
Annen innskutt egenkapital			5 176 023
Sum innskutt egenkapital		2 191 000	7 367 023
Opptjent egenkapital			
Udekket tap		-101 553	
Sum opptjent egenkapital		101 553	
Sum egenkapital	6	2 292 553	7 367 023
Gjeld			
Langsiktig gjeld			
Utsatt skatt	5		
Annen langsiktig gjeld			
Konvertible lån	10		
Obligasjonslån	10		
Gjeld til kredittinstitusjoner	10	38 333 334	47 500 001
Langsiktig konserngjeld	10		
Sum annen langsiktig gjeld	10	38 333 334	47 500 001
Sum langsiktig gjeld		38 333 334	47 500 001
Kortsiktig gjeld			
Leverandørgjeld		2 232 655	834 882
Betalbar skatt	5		
Skyldig offentlige avgifter		471 734	1 735 060
Kortsiktig konserngjeld			10 614 516
Annen kortsiktig gjeld		1 215 939	1 284 494
Sum kortsiktig gjeld		3 920 328	14 468 954
Sum gjeld		42 253 662	61 968 955



Balanse

Beløp i: NOK	Note	2021	2020
SUM EGENKAPITAL OG GJELD		44 546 215	69 335 978



Årsregnskap 2021

Vesterålen Havbruk Produksjonslag AS

Styrets årsberetning
Resultatregnskap
Balanse
Kontantstrøm
Noter til regnskapet

Org.nr.: 961 554 934

 BankID Signing
Brynjar Kværnstuen
2022-09-20

 BankID Signing
Martin Kværnstuen
2022-09-20

 BankID Signing
Sondre Kristian Mortensen
2022-09-20

 BankID Signing
André Reinholdtsen
2022-09-20



Årsberetning 2021 for Vesterålen Havbruk Produksjonslag AS

Virksomhetens art

Vesterålen Havbruk Produksjonslag AS er et selskap der virksomheten omfatter fiskemotta og salg av fisk og fiskeprodukter. Selskapet er lokalisert i Øksnes kommune.

Fortsatt drift

I samsvar med regnskapslovens § 3-3a bekreftes det at forutsetningen om fortsatt drift er til stede og at denne forutsetningen er lagt til grunn ved utarbeidelsen av regnskapet.

Fremtidig utvikling

Selskapet har etablert en strategi de neste årene som skal sikre grunnlag for selskapets drift. Styret mener at utsiktene for 2022 er gode.

Redegjørelse for årsregnskapet

Styret kjenner ikke til noen forhold av viktighet for å bedømme selskapets stilling og resultat som ikke fremgår av regnskapet og balansen med noter. Det er heller ikke etter regnskapsårets utgang intrådt forhold som etter styrets syn har betydning ved bedømmelse av regnskapet.

Totale driftsinntekter har gått ned fra NOK 110 632 298,- i 2020 til NOK 80 556 573,- i 2021. I all hovedsak skyldes dette reduksjon i volum. Selskapet har et resultat i 2021 på NOK -5 074 470.

Selskapets likviditetsbeholdning var på NOK 2 981 295,- pr 31.12.2021. Selskapet vil i løpet av 2022 gjennomføre en kapitalforhøyelse for å styrke arbeidskapitalen.


Selskapet er eksponert for endringer i rentenivå. Ingen direkte påvirkning av valutakurser. Finansiell risiko anses som lav.

Selskapet har en total kapital på NOK 44 546 215,- i 2021. Selskapets egenkapitalprosent er 5,2 % i 2021, mot 10,6 % i 2020. Gjeld er redusert fra NOK 61 968 955 i 2020 til NOK 42 253 662. Soliditet er tilfredsstillende.

Arbeidsmiljø, likestilling og diskriminering

Styret anser arbeidsmiljøet i selskapet som godt. Det er ikke iverksatt spesielle tiltak i denne forbindelse. Ansatte i virksomheten har ikke vært utsatt for ulykker eller skader i forbindelse med utførelsen av sitt arbeid. Totalt sykefravær siste år har vært på 7,4 % av total arbeidstid i regnskapsåret.

Vesterålen Havbruk Produksjonslag AS har som mål å være en arbeidsplass der det råder full likestilling mellom kvinner og menn, og har innarbeidet en personalpolitikk som anses for å være kjønnsnøytral på alle områder. Selskapet hadde ved årets utløp 15 ansatte med fast ansettelse, hvorav 4 kvinner. Selskapets styre består av 3 personer, hvorav 0 kvinner.

 BankID Signing
Brynjar Kværnsten
2022-09-20

 BankID Signing
Martin Kværnsten
2022-09-20

 BankID Signing
Sondre Kristian Mortensen
2022-09-20

 BankID Signing
André Reinholdtsen
2022-09-20



Miljørapportering

Selskapet driver ikke virksomhet som forurener det ytre miljøet.

Forsknings- og utviklingsaktiviteter


Vesterålen Havbruk Produksjonslag AS har ikke hatt forsknings- og utviklingsaktiviteter i 20__.

Årsresultat og disponeringer

I 2021 hadde selskapet et resultat etter skattekostnad på NOK -5 074 470 som foreslås disponert slik:

Disponering	Beløp
Overført fra annen innskutt egenkapital	5 074 470

 BankID Signing
Brynjar Kværnstuen
2022-09-20

 BankID Signing
Martin Kværnstuen
2022-09-20

 BankID Signing
Sondre Kristian Mortensen
2022-09-20

 BankID Signing
André Reinholdtsen
2022-09-20

Myre, 20.09.2022

Styret i Vesterålen Havbruk Produksjonslag AS

Martin Kværnstuen
styreleder


André Reinholdtsen
styremedlem

Brynjar Kværnstuen
styremedlem

Sondre kristian Mortensen
daglig leder



BankID Signing
Brynjar Kværnsten
2022-09-20



BankID Signing
Martin Kværnsten
2022-09-20



BankID Signing
Sondre Kristian Mortensen
2022-09-20




BankID Signing
André Reinholdtsen
2022-09-20

RESULTATREGNSKAP**VESTERÅLEN HAVBRUK PRODUKSJONSLAG AS**

DRIFTSINNEKTER OG DRIFTSKOSTNADER	Note	2021	
Salgsinntekt	1	76 404 763	110 315 708
Annen driftsinntekt		4 151 810	316 590
Sum driftsinntekter		80 556 573	110 632 298
Varekostnad	2	57 369 734	96 307 072
End. beh. varer u.tilv. og ferdigvarer		2 874 051	-643 934
Lønnskostnad	3	14 281 033	12 269 332
Avskrivning av driftsmidler og immaterielle eiendeler	4	5 877 708	6 168 425
Annen driftskostnad	3	6 044 408	6 226 774
Sum driftskostnader		86 446 935	120 327 668
Driftsresultat		-5 890 362	-9 695 370
FINANSINNEKTER OG FINANSKOSTNADER			
Annen renteinntekt		139 303	82 740
Annen finansinntekt		36 971	35 564
Rentekostnad til foretak i samme konsern		16 255	816 216
Annen rentekostnad		801 710	1 044 361
Annen finanskostnad		1 884	0
Resultat av finansposter		-643 575	-1 742 274
Ordinært resultat før skattekostnad		-6 533 936	-11 437 644
Skattekostnad på ordinært resultat	5	-1 459 466	-2 535 337
Ordinært resultat		-5 074 470	-8 902 307
EKSTRAORDINÆRE INNEKTER OG KOSTNADER			
Årsresultat	6	-5 074 470	-8 902 307
OVERFØRINGER			
Overført til udekket tap		5 074 470	8 902 307
Sum overføringer		-5 074 470	-8 902 307



 BankID Signing
Brynjar Kværnstuen
2022-09-20

 BankID Signing
Martin Kværnstuen
2022-09-20

 BankID Signing
Sondre Kristian Mortensen
2022-09-20

 BankID Signing
André Reinholdtsen
2022-09-20

BALANSE			
VESTERÅLEN HAVBRUK PRODUKSJONSLAG AS			
EIENDELER	Note	2021	
ANLEGGSMIDLER			
IMMATERIELLE EIENDELER			
Utsatt skattefordel	5	4 047 729	2 588 263
Sum immaterielle eiendeler		4 047 729	2 588 263
VARIGE DRIFTSMIDLER			
Tomter, bygninger o.a. fast eiendom	4	21 488 579	21 104 419
Maskiner og anlegg	4	8 948 293	10 367 105
Driftsløsøre, inventar o.a. utstyr	4	1 675 962	0
Sum varige driftsmidler		32 112 835	31 471 524
FINANSIELLE ANLEGGSMIDLER			
Investeringer i tilknyttet selskap	7	400 000	400 000
Investeringer i aksjer og andeler		1	1
Andre langsiktige fordringer		2 322 069	0
Sum finansielle anleggsmidler		2 722 070	400 001
Sum anleggsmidler		38 882 634	34 459 789
OMLØPSMIDLER			
Lager av varer og annen beholdning	2	723 669	3 401 178
FORDRINGER			
Kundefordringer		926 043	2 733 801
Andre kortsiktige fordringer		1 032 575	2 834 909
Sum fordringer		1 958 617	5 568 710
INVESTERINGER			
Bankinnskudd, kontanter o.l.	8	2 981 295	25 906 301
Sum omløpsmidler		5 663 580	34 876 189
Sum eiendeler		44 546 215	69 335 978



BankID Signing
Brynjar Kværnstuen
2022-09-20

BankID Signing
Martin Kværnstuen
2022-09-20

BankID Signing
Sondre Kristian Mortensen
2022-09-20

BankID Signing
André Reinholdtsen
2022-09-20

BALANSE			
VESTERÅLEN HAVBRUK PRODUKSJONSLAG AS			
EGENKAPITAL OG GJELD	Note	2021	
EGENKAPITAL			
INNSKUTT EGENKAPITAL			
Aksjekapital	9	2 191 000	2 191 000
Annen innskutt egenkapital		0	5 176 023
Sum innskutt egenkapital		2 191 000	7 367 023
OPPTJENT EGENKAPITAL			
Udekket tap		101 553	0
Sum opptjent egenkapital		101 553	0
Sum egenkapital	6	2 292 553	7 367 023
GJELD			
AVSETNING FOR FORPLIKTELSER			
ANNEN LANGSIKTIG GJELD			
Gjeld til kredittinstitusjoner	10	38 333 334	47 500 001
Sum annen langsiktig gjeld	10	38 333 334	47 500 001
KORTSIKTIG GJELD			
Leverandørgjeld		2 232 655	834 882
Skyldig offentlige avgifter		471 734	1 735 060
Konserngjeld		0	10 614 516
Annen kortsiktig gjeld		1 215 939	1 284 494
Sum kortsiktig gjeld		3 920 328	14 468 954
Sum gjeld		42 253 662	61 968 955
Sum egenkapital og gjeld		44 546 215	69 335 978

Myre, 20.09.2022

Styret i Vesterålen Havbruk Produksjonslag AS

Martin Kværnstuen
styreleder


André Reinholdtsen
styremedlem

Brynjar Kværnstuen
styremedlem

Sondre kristian Mortensen
daglig leder



 BankID Signing
Brynjar Kværnsten
2022-09-20

 BankID Signing
Martin Kværnsten
2022-09-20

 BankID Signing
Sondre Kristian Mortensen
2022-09-20

 BankID Signing
André Reinholdtsen
2022-09-20

INDIREKTE KONTANTSTRØM		
VESTERÅLEN HAVBRUK PRODUKSJONSLAG AS		
	Note	2021
KONTANTSTRØMMER FRA OPERASJONELLE AKTIVITETER		
Resultat før skattekostnad		-6 533 936
Tap/gevinst ved salg av anleggsmidler		-2 669 491
Ordinære avskrivninger		5 877 708
Endring i varelager		2 677 509
Endring i kundefordringer		1 807 758
Endring i leverandørgjeld		1 397 783
Endring i andre tidsavgrensningsposter		-1 804 147
Netto kontantstrøm fra operasjonelle aktiviteter		753 184
KONTANTSTRØMMER FRA INVESTERINGSAKTIVITETER		
Innbetalinger ved salg av varige driftsmidler		2 890 000
Utbetalinger ved kjøp av varige driftsmidler		6 787 008
Netto kontantstrøm fra investeringsaktiviteter		-3 897 008
KONTANTSTRØMMER FRA FINANSIERINGSAKTIVITETER		
Innbetalinger ved opptak av ny langsiktig gjeld		0
Utbetalinger ved nedbetaling av langsiktig gjeld		19 781 183
Innbetalinger av konsernbidrag		0
Netto kontantstrøm fra finansieringsaktiviteter		-19 781 183
Netto endring i kontanter og kontantekvivalenter		-22 925 007
Beh. av kont. og kontantekvivalenter ved per. begynnel		25 906 301
Beh. av kont. og kontantekvivalenter ved per. slutt		2 981 294



VESTERÅLEN HAVBRUK PRODUKSJONSLAG AS

Regnskapsprinsipper

Årsregnskapet er satt opp i samsvar med regnskapslovens bestemmelser og god regnskapspraksis. Regnskapet bygger på historisk kost prinsippet. Kostnader sammenstilles med og kostnader med de inntekter kostnadene kan sammenstilles med. Regnskapet er satt opp etter fortsatt drift.

BankID Signing
Brynjar Kværnstuen
2022-09-20

BankID Signing
Martin Kværnstuen
2022-09-20

BankID Signing
Sondre Kristian Mortensen
2022-09-20

BankID Signing
André Reinholdtsen
2022-09-20

BRUK AV ESTIMATER

I utarbeidelse av årsregnskapet har man brukt estimater og forutsetninger som har påvirket resultatregnskapet og verdsettelsen av eiendeler og gjeld, samt usikre eiendeler og forpliktelser på balansedagen i henhold til god regnskapspraksis. Områder som i stor grad inneholder slike skjønsmessige vurderinger, høy grad av kompleksitet, eller områder hvor forutsetninger og estimater er vesentlige for årsregnskapet, er beskrevet i notene.

INNTEKTER

Inntektsføring ved salg av varer skjer på leveringstidspunktet. Tjenester inntektsføres etter hvert som de leveres. Inntekter fra salg av tjenester og langsiktige tilvirkingsprosjekter (anleggskontrakter) resultatføres i takt med prosjektets fullføringsgrad, når utfallet av transaksjonen kan estimeres på en pålitelig måte. Når transaksjonens utfall ikke kan estimeres pålitelig, vil kun inntekter tilsvarende påløpte prosjektkostnader inntektsføres. I den perioden det blir identifisert at et prosjekt vil gi et negativt resultat, vil det estimerte tapet på kontrakten bli resultatført i sin helhet.

SKATT

Skattekostnaden i resultatregnskapet omfatter både periodens betalbare skatt og endring i utsatt skatt. Utsatt skatt er beregnet med 22 % på grunnlag av de midlertidige forskjeller som eksisterer mellom regnskapsmessige og skattemessige verdier, samt ligningsmessig underskudd til fremføring ved utgangen av regnskapsåret. Skatteøkende og skattereduserende midlertidige forskjeller som reverserer eller kan reverseres i samme periode er utlignet og nettoført. Netto utsatt skattefordel balanseføres i den grad det er sannsynlig at denne kan bli utnyttet.

KLASSIFISERING OG VURDERING AV ANLEGGSMIDLER

Anleggsmidler omfatter eiendeler bestemt til varig eie og bruk. Anleggsmidler er vurdert til anskaffelseskost, fratrukket avskrivninger og nedskrivninger. Langsiktig gjeld balanseføres til nominelt beløp på transaksjonstidspunktet.

Varige driftsmidler balanseføres og avskrives over driftsmidlets økonomiske levetid. Vesentlige driftsmidler som består av flere betydelige komponenter med ulik levetid er dekomponert med ulik avskrivningstid for de ulike komponentene. Direkte vedlikehold av driftsmidler kostnadsføres løpende under driftskostnader, mens påkostninger eller forbedringer tillegges driftsmidlets kostpris og avskrives i takt med driftsmidlet. Varige driftsmidler nedskrives til gjenvinnbart beløp ved verdifall som forventes ikke å være forbigående. Gjenvinnbart beløp er det høyeste av netto salgsverdi og verdi i bruk. Verdi i bruk er nåverdi av fremtidige kontantstrømmer knyttet til eiendelen. Nedskrivningen reverseres når grunnlaget for nedskrivningen ikke lenger er til stede.

KLASSIFISERING OG VURDERING AV OMLØPSMIDLER

Omløpsmidler og kortsiktig gjeld omfatter normalt poster som forfaller til betaling innen ett år etter balansedagen, samt poster som knytter seg til varekretsløpet. Omløpsmidler vurderes til laveste verdi av anskaffelseskost og virkelig verdi. Kortsiktig gjeld balanseføres til nominelt beløp på transaksjonstidspunktet.



VESTERÅLEN HAVBRUK PRODUKSJONSLAG AS

DATTERSELSKAP OG TILKNYTTET SELSKAP

Datterselskap og tilknyttede selskaper vurderes etter kostmetoden i selskapsregnskapet. Ir vurdert til anskaffelseskost for aksjene med mindre nedskrivning har vært nødvendig. Det nedskrivning til virkelig verdi når verdifall skyldes årsaker som ikke kan forventes å være fo må anses nødvendig etter god regnskapsskikk. Nedskrivninger er reversert når grunnlaget for nedskrivning ikke lenger er til stede.

Utbytte, konsernbidrag og andre utdelinger fra datterselskap er inntektsført samme år som det er avsatt i givers regnskap. Overstiger utbytte / konsernbidraget andelen av opptjent resultat etter anskaffelsestidspunktet, representerer den overskytende del tilbakebetaling av investert kapital, og utdelingene er fratrukket investeringens verdi i balansen til morselskapet.

VARER


Varer er vurdert til det laveste av anskaffelseskost og netto salgsverdi. Netto salgsverdi er estimert salgspris ved ordinær drift etter fradrag for beregnede nødvendige utgifter for gjennomføring av salget. Anskaffelseskost inkluderer utgifter påløpt ved anskaffelse av varene og kostnader for å bringe varene til nåværende plassering og tilordnes ved bruk av FIFO - prinsippet.


FORDRINGER


Kundefordringer og andre fordringer oppføres til pålydende etter fradrag for avsetning til forventet tap. Avsetning til tap gjøres på grunnlag av en individuell vurdering av de enkelte fordringene. For øvrige kundefordringer utføres en uspesifisert avsetning for å dekke forventet tap på krav.

KONTANTSTRØMOPPSTILLING

Kontantstrømoppstillingen er utarbeidet etter den indirekte metoden. Kontanter og kontantekvivalenter omfatter kontanter, bankinnskudd og andre kortsiktige, likvide plasseringer.

 BankID Signing
Brynjar Kværnstuen
2022-09-20

 BankID Signing
Martin Kværnstuen
2022-09-20

 BankID Signing
Sondre Kristian Mortensen
2022-09-20

 BankID Signing
André Reinholdtsen
2022-09-20



VESTERÅLEN HAVBRUK PRODUKSJONSLAG AS

Note 1 Salgsinntekter

	2021	
Pr. Virksomhetsområde		
Omsetning av fisk	74 423 203	110 315 708
Annen omsetning	5 518 932	316 590
Sum	79 942 134	110 632 298
Geografisk fordeling		
Norge	76 874 231	104 931 907
Utlandet gjennom norsk eksportør	3 148 394	5 700 391
Sum	80 022 625	110 632 298



Note 2 Varer

Varelager	2021	2020
Lager av varer under tilvirkning	527 127	3 401 178
Lager av innkjøpte handelsvarer	196 542	0
Sum varelager	723 669	3 401 178

Note 3 Lønnskostnader og ytelser, godtgjørelser til daglig leder, styret og revisor

LØNNSKOSTNADER

	2021	2020
Lønninger	12 762 504	11 110 005
Arbeidsgiveravgift	675 083	513 281
Pensjonskostnader	427 685	457 287
Andre ytelser	415 761	188 758
Sum	14 281 033	12 269 332

Selskapet har i 2021 sysselsatt 15 årsverk.

PENSJONSFORPLIKTELSE

Selskapet er pliktig til å ha tjenestepensjonsordning etter lov om obligatorisk tjenestepensjon. Selskapets pensjonsordninger tilfredsstiller kravene i denne lov.

YTELSER TIL LEDEDE PERSONER

	Daglig leder	Styret
Lønn	795 075	0
Sum	795 075	0

Daglig leder var lønnet i Holmøy Maritime AS frem til mai 2021, fra mai er daglig leder lønnet av Vesterålen Havbruk AS.

REVISOR

VESTERÅLEN HAVBRUK PRODUKSJONSLAG AS

SIDE 10



VESTERÅLEN HAVBRUK PRODUKSJONSLAG AS

Kostnadsført revisjonshonorar for 2021 utgjør kr 59 600 ekskl. mva.
I tillegg kommer honorar for andre tjenester med kr 62 100 ekskl. mva.



Note 4 Anleggsmidler

	Bygninger og tomter	Maskiner og anlegg	Driftsløsøre, inventar ol.	Sum
Anskaffelseskost pr. 01.01.21	38 348 851	30 411 405	6 646 200	75 406 456
+ Tilgang kjøpte driftsmidler	1 615 680	3 793 504	1 377 823	6 787 008
- Avgang i året	51 000		1 845 465	1 896 465
= Anskaffelseskost 31.12.21	39 913 531	34 204 909	6 178 559	80 297 000
Akkumulerte avskrivninger 31.12.21	18 425 952	25 165 826	4 593 397	48 185 174
= Bokført verdi 31.12.21	21 487 579	9 039 083	1 585 162	32 111 825
Årets ordinære avskrivninger	1 180 521	4 283 796	413 391	5 877 708
Økonomisk levetid	0-30 år	0-10 år	3-5 år	



VESTERÅLEN HAVBRUK PRODUKSJONSLAG AS

Note 5 Skatt

Årets skattekostnad	2021	
Resultatført skatt på ordinært resultat:		
Betalbar skatt	0	0
Endring i utsatt skattefordel	-1 459 466	-2 535 337
Skattekostnad ordinært resultat	-1 459 466	-2 535 337
Skattepliktig inntekt:		
Ordinært resultat før skatt	-6 533 936	-11 437 644
Permanente forskjeller	0	0
Endring i midlertidige forskjeller	392 310	0
Skattepliktig inntekt	-6 141 627	-11 437 644
Betalbar skatt i balansen:		
Betalbar skatt på årets resultat	0	0
Sum betalbar skatt i balansen	0	0
Beregning av effektiv skattesats		
Resultat før skatt	-6 533 936	-11 437 644
Beregnet skatt av resultat før skatt	-1 437 466	-2 516 282
Sum	-1 437 466	-2 516 282
Effektiv skattesats	22,0 %	22,0 %

BankID Signing
Brynjar Kværnstuen
2022-09-20

BankID Signing
Martin Kværnstuen
2022-09-20

BankID Signing
Sondre Kristian Mortensen
2022-09-20

BankID Signing
André Reinholdtsen
2022-09-20

Skatteeffekten av midlertidige forskjeller og underskudd til fremføring som har gitt opphav til utsatt skatt og utsatte skattefordeler, spesifisert på typer av midlertidige forskjeller

	2021	2020	Endring
Varige driftsmidler	-2 566 114	-2 692 617	-126 503
Fordringer	-678 812	-160 000	518 812
Sum	-3 244 926	-2 852 617	392 309
Akkumulert fremførbart underskudd	-15 552 842	-9 411 215	6 141 627
Inngår ikke i beregningen av utsatt skatt	399 000	499 000	100 000
Grunnlag for utsatt skattefordel	-18 398 768	-11 764 832	6 633 936
Utsatt skattefordel (22 %)	-4 047 729	-2 588 263	1 459 466

Note 6 Egenkapital

	Aksjekapital	Overkurs	Annen Innskutt egenkapital	Annen egenkapital	Sum egenkapital
Pr. 31.12.2020	2 191 000	0	5 176 023	0	7 367 023
Årets resultat				-5 074 470	-5 074 470
Pr 31.12.2021	2 191 000	0	5 176 023	-5 074 470	2 292 553



VESTERÅLEN HAVBRUK PRODUKSJONSLAG AS

Note 7 Datterselskap, TS og FKV

	Kontor- kommune	Eier- andel	Stemme- andel	Anskaffelses kost	Ande' egenkapital	
DS/FKV/TS						
Levende	ØKSNES	33,3%	33,3%	400 000	221 473	-9 430
Mellomlagring Vesterålen AS						
Sum				400 000	221 473	-9 430



Note 8 Bankinnskudd

Innestående midler på skattetrekkkonto (bundne midler) er på kr. 476 245.

Note 9 Aksjonærer

AKSJEKAPITALEN I VESTERÅLEN HAVBRUK PRODUKSJONSLAG AS PR. 31.12 BESTÅR AV:

	Antall	Pålydende	Bokført
Ordinære aksjer	4 382	500,0	2 191 000
Sum	4 382		2 191 000

EIERSTRUKTUR

De største aksjonærene i % pr. 31.12 var:

	Ordinære	Eierandel	Stemmeandel
Vesterålen Havbruk AS	4 382	100,0	100,0

Note 10 Langsiktig gjeld

Gjeld som forfaller mer enn fem år etter regnskapsårets slutt

	2021	2020
Gjeld til kredittinstitusjoner	38 333 334	47 500 001
Sum	38 333 334	47 500 001



REVICOM

Til generalforsamlingen i Vesterålen Havbruk Produksjonslag AS

Uavhengig revisors beretning

Konklusjon

Vi har revidert Vesterålen Havbruk Produksjonslag AS sitt årsregnskap som viser et underskudd på kr 5 074 470. Årsregnskapet består av balanse per 31. desember 2021, resultatregnskap og kontantstrømoppstilling for regnskapsåret avsluttet per denne datoen og noter til årsregnskapet, herunder et sammendrag av viktige regnskapsprinsipper.

Etter vår mening

- oppfyller årsregnskapet gjeldende lovkrav, og
- gir årsregnskapet et rettviseende bilde av selskapets finansielle stilling per 31. desember 2021 og av dets resultat og kontantstrømmer for regnskapsåret avsluttet per denne datoen i samsvar med regnskapslovens regler og god regnskapsskikk i Norge.

Grunnlag for konklusjonen

Vi har gjennomført revisjonen i samsvar med de internasjonale revisjonsstandardene International Standards on Auditing (ISA-ene). Våre oppgaver og plikter i henhold til disse standardene er beskrevet nedenfor under "Revisors oppgaver og plikter ved revisjonen av årsregnskapet". Vi er uavhengige av selskapet slik det kreves i lov, forskrift og International Code of Ethics for Professional Accountants (inkludert internasjonale uavhengighetsstandarder) utstedt av the International Ethics Standards Board for Accountants (IESBA-reglene), og vi har overholdt våre øvrige etiske forpliktelser i samsvar med disse kravene. Innhentet revisjonsbevis er etter vår vurdering tilstrekkelig og hensiktsmessig som grunnlag for vår konklusjon.

Andre forhold

Selskapets årsregnskap er avlagt etter utløpet av lovens frist for avleggelse av årsregnskap.

Øvrig informasjon

Styret og daglig leder (ledelsen) er ansvarlig for informasjonen i årsberetningen. Vår konklusjon om årsregnskapet ovenfor dekker ikke informasjonen i årsberetningen.

I forbindelse med revisjonen av årsregnskapet er det vår oppgave å lese årsberetningen. Formålet er å vurdere hvorvidt det foreligger vesentlig inkonsistens mellom årsberetningen og årsregnskapet og den kunnskap vi har opparbeidet oss under revisjonen av årsregnskapet, eller hvorvidt informasjon i årsberetningen ellers fremstår som vesentlig feil. Vi har plikt til å rapportere dersom årsberetningen fremstår som vesentlig feil. Vi har ingenting å rapportere i så henseende.

Revicom AS
Org.nr. 931 282 506 MVA
Kto.nr. 4612.39.07892

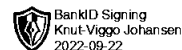
Postadresse:
Pb. 264
8401 Sortland

Telefon
459 00500

E-post
post@revicom.no

Web:
www.revicom.no

Kontorer: Sortland – Myre - Tromsø



REVICOM

Basert på kunnskapen vi har opparbeidet oss i revisjonen, mener vi at årsberetningen

- er konsistent med årsregnskapet og
- inneholder de opplysninger som skal gis i henhold til gjeldende lovkrav.

Ledelsens ansvar for årsregnskapet

Styret og daglig leder (ledelsen) er ansvarlig for å utarbeide årsregnskapet og for at det gir et rettvise bilde i samsvar med regnskapslovens regler og god regnskapsskikk i Norge. Ledelsen er også ansvarlig for slik intern kontroll som den finner nødvendig for å kunne utarbeide et årsregnskap som ikke inneholder vesentlig feilinformasjon, verken som følge av misligheter eller utilsiktede feil.

Ved utarbeidelsen av årsregnskapet må ledelsen ta standpunkt til selskapets evne til fortsatt drift og opplyse om forhold av betydning for fortsatt drift. Forutsetningen om fortsatt drift skal legges til grunn for årsregnskapet så lenge det ikke er sannsynlig at virksomheten vil bli avvirket.

Revisors oppgaver og plikter ved revisjonen av årsregnskapet

Vårt mål er å oppnå betryggende sikkerhet for at årsregnskapet som helhet ikke inneholder vesentlig feilinformasjon, verken som følge av misligheter eller utilsiktede feil, og å avgi en revisjonsberetning som inneholder vår konklusjon. Betyggende sikkerhet er en høy grad av sikkerhet, men ingen garanti for at en revisjon utført i samsvar med ISA-ene, alltid vil avdekke vesentlig feilinformasjon som eksisterer. Feilinformasjon kan oppstå som følge av misligheter eller utilsiktede feil. Feilinformasjon blir vurdert som vesentlig dersom den enkeltvis eller samlet med rimelighet kan forventes å påvirke økonomiske beslutninger som brukerne foretar basert på årsregnskapet.

For videre beskrivelse av revisors oppgaver og plikter vises det til:
<https://revisorforeningen.no/revisjonsberetninger>

Myre, 20.09.2022
Revicom AS

Knut-Wiggo Johansen
statsautorisert revisor
(elektronisk signert)



Årsregnskap 2021

Vesterålen Havbruk Produksjonslag AS

Styrets årsberetning
Resultatregnskap
Balanse
Kontantstrøm
Noter til regnskapet



Org.nr.: 961 554 934



Årsberetning 2021 for Vesterålen Havbruk Produksjonslag AS

Virksomhetens art

Vesterålen Havbruk Produksjonslag AS er et selskap der virksomheten omfatter fiskemottak, herunder kjøp og salg av fisk og fiskeprodukter. Selskapet er lokalisert i Øksnes kommune.

Fortsatt drift

I samsvar med regnskapslovens § 3-3a bekreftes det at forutsetningen om fortsatt drift er til stede og at denne forutsetningen er lagt til grunn ved utarbeidelsen av regnskapet.

Fremtidig utvikling

Selskapet har etablert en strategi de neste årene som skal sikre grunnlag for selskapets drift. Styret mener at utsiktene for 2022 er gode.

Redegjørelse for årsregnskapet

Styret kjenner ikke til noen forhold av viktighet for å bedømme selskapets stilling og resultat som ikke fremgår av regnskapet og balansen med noter. Det er heller ikke etter regnskapsårets utgang intrådt forhold som etter styrets syn har betydning ved bedømmelse av regnskapet.

Totale driftsinntekter har gått ned fra NOK 110 632 298,- i 2020 til NOK 80 556 573,- i 2021. I all hovedsak skyldes dette reduksjon i volum. Selskapet har et resultat i 2021 på NOK -5 074 470.

Selskapets likviditetsbeholdning var på NOK 2 981 295,- pr 31.12.2021. Selskapet vil i løpet av 2022 gjennomføre en kapitalforhøyelse for å styrke arbeidskapitalen.

Selskapet er eksponert for endringer i rentenivå. Ingen direkte påvirkning av valutakurser. Finansiell risiko anses som lav.

Selskapet har en total kapital på NOK 44 546 215,- i 2021. Selskapets egenkapitalprosent er 5,2 % i 2021, mot 10,6 % i 2020. Gjeld er redusert fra NOK 61 968 955 i 2020 til NOK 42 253 662. Soliditet er tilfredsstillende.

Arbeidsmiljø, likestilling og diskriminering

Styret anser arbeidsmiljøet i selskapet som godt. Det er ikke iverksatt spesielle tiltak i denne forbindelse. Ansatte i virksomheten har ikke vært utsatt for ulykker eller skader i forbindelse med utførelsen av sitt arbeid. Totalt sykefravær siste år har vært på 7,4 % av total arbeidstid i regnskapsåret.

Vesterålen Havbruk Produksjonslag AS har som mål å være en arbeidsplass der det råder full likestilling mellom kvinner og menn, og har innarbeidet en personalpolitikk som anses for å være kjønnsnøytral på alle områder. Selskapet hadde ved årets utløp 15 ansatte med fast ansettelse, hvorav 4 kvinner. Selskapets styre består av 3 personer, hvorav 0 kvinner.

**Miljørapportering**

Selskapet driver ikke virksomhet som forurener det ytre miljøet.

Forsknings- og utviklingsaktiviteter

Vesterålen Havbruk Produksjonslag AS har ikke hatt forsknings- og utviklingsaktiviteter i 2021.

Årsresultat og disponeringer

I 2021 hadde selskapet et resultat etter skattekostnad på NOK -5 074 470 som foreslås disponert slik:

Disponering	Beløp
Overført fra annen innskutt egenkapital	5 074 470

Myre, 20.09.2022

Styret i Vesterålen Havbruk Produksjonslag AS

Martin Kværnstuen
styreleder

Andre Reinholdtsen
styremedlem

Brynjar Kværnstuen
styremedlem

Sondre kristian Mortensen
daglig leder



RESULTATREGNSKAP

VESTERÅLEN HAVBRUK PRODUKSJONSLAG AS

DRIFTSINNEKTER OG DRIFTSKOSTNADER	Note	2021	2020
Salgsinntekt	1	76 404 763	110 315 708
Annen driftsinntekt		4 151 810	316 590
Sum driftsinntekter		80 556 573	110 632 298
Varekostnad	2	57 369 734	96 307 072
End. beh. varer u.tilv. og ferdigvarer		2 874 051	-643 934
Lønnskostnad	3	14 281 033	12 269 332
Avskrivning av driftsmidler og immaterielle eiendeler	4	5 877 708	6 168 425
Annen driftskostnad	3	6 044 408	6 226 774
Sum driftskostnader		86 446 935	120 327 668
Driftsresultat		-5 890 362	-9 695 370
FINANSINNEKTER OG FINANSKOSTNADER			
Annen renteinntekt		139 303	82 740
Annen finansinntekt		36 971	35 564
Rentekostnad til foretak i samme konsern		16 255	816 216
Annen rentekostnad		801 710	1 044 361
Annen finanskostnad		1 884	0
Resultat av finansposter		-643 575	-1 742 274
Ordinært resultat før skattekostnad		-6 533 936	-11 437 644
Skattekostnad på ordinært resultat	5	-1 459 466	-2 535 337
Ordinært resultat		-5 074 470	-8 902 307
EKSTRAORDINÆRE INNEKTER OG KOSTNADER			
Årsresultat	6	-5 074 470	-8 902 307
OVERFØRINGER			
Overført til udekket tap		5 074 470	8 902 307
Sum overføringer		-5 074 470	-8 902 307



BALANSE

VESTERÅLEN HAVBRUK PRODUKSJONSLAG AS

EIENDELER	Note	2021	2020
ANLEGGSMIDLER			
IMMATERIELLE EIENDELER			
Utsatt skattefordel	5	4 047 729	2 588 263
Sum immaterielle eiendeler		4 047 729	2 588 263
VARIGE DRIFTSMIDLER			
Tomter, bygninger o.a. fast eiendom	4	21 488 579	21 104 419
Maskiner og anlegg	4	8 948 293	10 367 105
Driftsløsøre, inventar o.a. utstyr	4	1 675 962	0
Sum varige driftsmidler		32 112 835	31 471 524
FINANSIELLE ANLEGGSMIDLER			
Investeringer i tilknyttet selskap	7	400 000	400 000
Investeringer i aksjer og andeler		1	1
Andre langsiktige fordringer		2 322 069	0
Sum finansielle anleggsmidler		2 722 070	400 001
Sum anleggsmidler		38 882 634	34 459 789
OMLØPSMIDLER			
Lager av varer og annen beholdning	2	723 669	3 401 178
FORDRINGER			
Kundefordringer		926 043	2 733 801
Andre kortsiktige fordringer		1 032 575	2 834 909
Sum fordringer		1 958 617	5 568 710
INVESTERINGER			
Bankinnskudd, kontanter o.l.	8	2 981 295	25 906 301
Sum omløpsmidler		5 663 580	34 876 189
Sum eiendeler		44 546 215	69 335 978



BALANSE

VESTERÅLEN HAVBRUK PRODUKSJONSLAG AS

EGENKAPITAL OG GJELD	Note	2021	2020
EGENKAPITAL			
INNSKUTT EGENKAPITAL			
Aksjekapital	9	2 191 000	2 191 000
Annen innskutt egenkapital		0	5 176 023
Sum innskutt egenkapital		2 191 000	7 367 023
OPPTJENT EGENKAPITAL			
Udekket tap		101 553	0
Sum opptjent egenkapital		101 553	0
Sum egenkapital	6	2 292 553	7 367 023
GJELD			
AVSETNING FOR FORPLIKTELSE			
ANNEN LANGSIKTIG GJELD			
Gjeld til kredittinstitusjoner	10	38 333 334	47 500 001
Sum annen langsiktig gjeld	10	38 333 334	47 500 001
KORTSIKTIG GJELD			
Leverandørgjeld		2 232 655	834 882
Skyldig offentlige avgifter		471 734	1 735 060
Konserngjeld		0	10 614 516
Annen kortsiktig gjeld		1 215 939	1 284 494
Sum kortsiktig gjeld		3 920 328	14 468 954
Sum gjeld		42 253 662	61 968 955
Sum egenkapital og gjeld		44 546 215	69 335 978

Myre, 20.09.2022

Styret i Vesterålen Havbruk Produksjonslag AS

Martin Kværnstuen
styreleder

Andre Reinholdtsen
styremedlem

Brynjar Kværnstuen
styremedlem

Sondre kristian Mortensen
daglig leder



INDIREKTE KONTANTSTRØM

VESTERÅLEN HAVBRUK PRODUKSJONSLAG AS

	Note	2021	2020
KONTANTSTRØMMER FRA OPERASJONELLE AKTIVITETER			
Resultat før skattekostnad		-6 533 936	-11 437 644
Tap/gevinst ved salg av anleggsmidler		-2 669 491	0
Ordinære avskrivninger		5 877 708	6 168 425
Endring i varelager		2 677 509	-643 934
Endring i kundefordringer		1 807 758	129 347
Endring i leverandørgjeld		1 397 783	-1 285 256
Endring i andre tidsavgrensingsposter		-1 804 147	-11 657 718
Netto kontantstrøm fra operasjonelle aktiviteter		753 184	-18 726 780
KONTANTSTRØMMER FRA INVESTERINGSAKTIVITETER			
Innbetalinger ved salg av varige driftsmidler		2 890 000	0
Utbetalinger ved kjøp av varige driftsmidler		6 787 008	520 530
Netto kontantstrøm fra investeringsaktiviteter		-3 897 008	-520 530
KONTANTSTRØMMER FRA FINANSIERINGSAKTIVITETER			
Innbetalinger ved opptak av ny langsiktig gjeld		0	19 083 331
Utbetalinger ved nedbetaling av langsiktig gjeld		19 781 183	2 499 999
Innbetalinger av konsernbidrag		0	20 341 268
Netto kontantstrøm fra finansieringsaktiviteter		-19 781 183	36 924 600
Netto endring i kontanter og kontantekvivalenter		-22 925 007	17 677 290
Beh. av kont. og kontantekvivalenter ved per. begynnel		25 906 301	8 229 011
Beh. av kont. og kontantekvivalenter ved per. slutt		2 981 294	25 906 301



VESTERÅLEN HAVBRUK PRODUKSJONSLAG AS

961 554 934

Regnskapsprinsipper

Årsregnskapet er satt opp i samsvar med regnskapslovens bestemmelser og god regnskapsskikk. Regnskapet bygger på historisk kost prinsippet. Kostnader sammenstilles med og kostnadsføres samtidig med de inntekter kostnadene kan sammenstilles med. Regnskapet er satt opp etter fortsatt drift.

BRUK AV ESTIMATER

I utarbeidelse av årsregnskapet har man brukt estimater og forutsetninger som har påvirket resultatregnskapet og verdsettelsen av eiendeler og gjeld, samt usikre eiendeler og forpliktelser på balansedagen i henhold til god regnskapsskikk. Områder som i stor grad inneholder slike skjønnsmessige vurderinger, høy grad av kompleksitet, eller områder hvor forutsetninger og estimater er vesentlige for årsregnskapet, er beskrevet i notene.

INNTEKTER

Inntektsføring ved salg av varer skjer på leveringstidspunktet. Tjenester inntektsføres etter hvert som de leveres. Inntekter fra salg av tjenester og langsiktige tilvirkingsprosjekter (anleggskontrakter) resultatføres i takt med prosjektets fullføringsgrad, når utfallet av transaksjonen kan estimeres på en pålitelig måte. Når transaksjonens utfall ikke kan estimeres pålitelig, vil kun inntekter tilsvarende påløpte prosjektkostnader inntektsføres. I den perioden det blir identifisert at et prosjekt vil gi et negativt resultat, vil det estimerte tapet på kontrakten bli resultatført i sin helhet.

SKATT

Skattekostnaden i resultatregnskapet omfatter både periodens betalbare skatt og endring i utsatt skatt. Utsatt skatt er beregnet med 22 % på grunnlag av de midlertidige forskjeller som eksisterer mellom regnskapsmessige og skattemessige verdier, samt ligningsmessig underskudd til fremføring ved utgangen av regnskapsåret. Skatteøkende og skattereduserende midlertidige forskjeller som reverserer eller kan reverseres i samme periode er utlignet og nettoført. Netto utsatt skattefordel balanseføres i den grad det er sannsynlig at denne kan bli utnyttet.

KLASSIFISERING OG VURDERING AV ANLEGGSMIDLER

Anleggsmidler omfatter eiendeler bestemt til varig eie og bruk. Anleggsmidler er vurdert til anskaffelseskost, fratrukket avskrivninger og nedskrivninger. Langsiktig gjeld balanseføres til nominelt beløp på transaksjonstidspunktet.

Varige driftsmidler balanseføres og avskrives over driftsmidlets økonomiske levetid. Vesentlige driftsmidler som består av flere betydelige komponenter med ulik levetid er dekomponert med ulik avskrivningstid for de ulike komponentene. Direkte vedlikehold av driftsmidler kostnadsføres løpende under driftskostnader, mens påkostninger eller forbedringer tillegges driftsmidlets kostpris og avskrives i takt med driftsmidlet. Varige driftsmidler nedskrives til gjenvinnbart beløp ved verdifall som forventes ikke å være forbigående. Gjenvinnbart beløp er det høyeste av netto salgsverdi og verdi i bruk. Verdi i bruk er nåverdi av fremtidige kontantstrømmer knyttet til eiendelen. Nedskrivningen reverseres når grunnlaget for nedskrivningen ikke lenger er til stede.

KLASSIFISERING OG VURDERING AV OMLØPSMIDLER

Omløpsmidler og kortsiktig gjeld omfatter normalt poster som forfaller til betaling innen ett år etter balansedagen, samt poster som knytter seg til varekretsløpet. Omløpsmidler vurderes til laveste verdi av anskaffelseskost og virkelig verdi. Kortsiktig gjeld balanseføres til nominelt beløp på transaksjonstidspunktet.

VESTERÅLEN HAVBRUK PRODUKSJONSLAG AS

SIDE 8



VESTERÅLEN HAVBRUK PRODUKSJONSLAG AS

961 554 934

DATTERSELSKAP OG TILKNYTTET SELSKAP

Datterselskap og tilknyttede selskaper vurderes etter kostmetoden i selskapsregnskapet. Investeringen er vurdert til anskaffelseskost for aksjene med mindre nedskrivning har vært nødvendig. Det er foretatt nedskrivning til virkelig verdi når verdifall skyldes årsaker som ikke kan forventes å være forbigående og det må anses nødvendig etter god regnskapsskikk. Nedskrivninger er reversert når grunnlaget for nedskrivning ikke lenger er til stede.

Utbytte, konsernbidrag og andre utdelinger fra datterselskap er inntektsført samme år som det er avsatt i givers regnskap. Overstiger utbytte / konsernbidraget andelen av opptjent resultat etter anskaffelsestidspunktet, representerer den overskytende del tilbakebetaling av investert kapital, og utdelingene er fratrukket investeringens verdi i balansen til morselskapet.

VARER

Varer er vurdert til det laveste av anskaffelseskost og netto salgsverdi. Netto salgsverdi er estimert salgspris ved ordinær drift etter fradrag for beregnede nødvendige utgifter for gjennomføring av salget. Anskaffelseskost inkluderer utgifter påløpt ved anskaffelse av varene og kostnader for å bringe varene til nåværende plassering og tilordnes ved bruk av FIFO - prinsippet.

FORDRINGER

Kundefordringer og andre fordringer oppføres til pålydende etter fradrag for avsetning til forventet tap. Avsetning til tap gjøres på grunnlag av en individuell vurdering av de enkelte fordringene. For øvrige kundefordringer utføres en uspesifisert avsetning for å dekke forventet tap på krav.

KONTANTSTRØMOPPSTILLING

Kontantstrømoppstillingen er utarbeidet etter den indirekte metoden. Kontanter og kontantekvivalenter omfatter kontanter, bankinnskudd og andre kortsiktige, likvide plasseringer.

VESTERÅLEN HAVBRUK PRODUKSJONSLAG AS

SIDE 9



VESTERÅLEN HAVBRUK PRODUKSJONSLAG AS 961 554 934

Note 1 Salgsinntekter

	2021	2020
Pr. Virksomhetsområde		
Omsetning av fisk	74 423 203	110 315 708
Annen omsetning	5 518 932	316 590
Sum	79 942 134	110 632 298
Geografisk fordeling		
Norge	76 874 231	104 931 907
Utlandet gjennom norsk eksportør	3 148 394	5 700 391
Sum	80 022 625	110 632 298

Note 2 Varer

Varelager	2021	2020
Lager av varer under tilvirkning	527 127	3 401 178
Lager av innkjøpte handelsvarer	196 542	0
Sum varelager	723 669	3 401 178

Note 3 Lønnskostnader og ytelser, godtgjørelser til daglig leder, styret og revisor

LØNNSKOSTNADER

	2021	2020
Lønninger	12 762 504	11 110 005
Arbeidsgiveravgift	675 083	513 281
Pensjonskostnader	427 685	457 287
Andre ytelser	415 761	188 758
Sum	14 281 033	12 269 332

Selskapet har i 2021 sysselsatt 15 årsverk.

PENSJONSFORPLIKTELSE

Selskapet er pliktig til å ha tjenestepensjonsordning etter lov om obligatorisk tjenestepensjon. Selskapets pensjonsordninger tilfredsstiller kravene i denne lov.

YTELSER TIL LEDEDE PERSONER

	Daglig leder	Styret
Lønn	795 075	0
Sum	795 075	0

Daglig leder var lønnet i Holmøy Maritime AS frem til mai 2021, fra mai er daglig leder lønnet av Vesterålen Havbruk AS.

REVISOR

VESTERÅLEN HAVBRUK PRODUKSJONSLAG AS

SIDE 10



VESTERÅLEN HAVBRUK PRODUKSJONSLAG AS

961 554 934

Kostnadsført revisjonshonorar for 2021 utgjør kr 59 600 ekskl. mva.
I tillegg kommer honorar for andre tjenester med kr 62 100 ekskl. mva.

Note 4 Anleggsmidler

	Bygninger og tomter	Maskiner og anlegg	Driftsløsøre, inventar ol.	Sum
Anskaffelseskost pr. 01.01.21	38 348 851	30 411 405	6 646 200	75 406 456
+ Tilgang kjøpte driftsmidler	1 615 680	3 793 504	1 377 823	6 787 008
- Avgang i året	51 000		1 845 465	1 896 465
= Anskaffelseskost 31.12.21	39 913 531	34 204 909	6 178 559	80 297 000
Akkumulerte avskrivninger 31.12.21	18 425 952	25 165 826	4 593 397	48 185 174
= Bokført verdi 31.12.21	21 487 579	9 039 083	1 585 162	32 111 825
Årets ordinære avskrivninger	1 180 521	4 283 796	413 391	5 877 708
Økonomisk levetid	0-30 år	0-10 år	3-5 år	



VESTERÅLEN HAVBRUK PRODUKSJONSLAG AS

961 554 934

Note 5 Skatt

Årets skattekostnad	2021	2020
Resultatført skatt på ordinært resultat:		
Betalbar skatt	0	0
Endring i utsatt skattefordel	-1 459 466	-2 535 337
Skattekostnad ordinært resultat	-1 459 466	-2 535 337
Skattepliktig inntekt:		
Ordinært resultat før skatt	-6 533 936	-11 437 644
Permanente forskjeller	0	0
Endring i midlertidige forskjeller	392 310	0
Skattepliktig inntekt	-6 141 627	-11 437 644
Betalbar skatt i balansen:		
Betalbar skatt på årets resultat	0	0
Sum betalbar skatt i balansen	0	0
Beregning av effektiv skattesats		
Resultat før skatt	-6 533 936	-11 437 644
Beregnet skatt av resultat før skatt	-1 437 466	-2 516 282
Sum	-1 437 466	-2 516 282
Effektiv skattesats	22,0 %	22,0 %

Skatteeffekten av midlertidige forskjeller og underskudd til fremføring som har gitt opphav til utsatt skatt og utsatte skattefordeler, spesifisert på typer av midlertidige forskjeller

	2021	2020	Endring
Varige driftsmidler	-2 566 114	-2 692 617	-126 503
Fordringer	-678 812	-160 000	518 812
Sum	-3 244 926	-2 852 617	392 309
Akkumulert fremførbart underskudd	-15 552 842	-9 411 215	6 141 627
Inngår ikke i beregningen av utsatt skatt	399 000	499 000	100 000
Grunnlag for utsatt skattefordel	-18 398 768	-11 764 832	6 633 936
Utsatt skattefordel (22 %)	-4 047 729	-2 588 263	1 459 466

Note 6 Egenkapital

	Aksjekapital	Overkurs	Annen Innskutt egenkapital	Annen egenkapital	Sum egenkapital
Pr. 31.12.2020	2 191 000	0	5 176 023	0	7 367 023
Årets resultat				-5 074 470	-5 074 470
Pr 31.12.2021	2 191 000	0	5 176 023	-5 074 470	2 292 553

VESTERÅLEN HAVBRUK PRODUKSJONSLAG AS

SIDE 12



VESTERÅLEN HAVBRUK PRODUKSJONSLAG AS

961 554 934

Note 7 Datterselskap, TS og FKV

	Kontor- kommune	Eier- andel	Stemme- andel	Anskaffelses kost	Andel egenkapital	Andel resultat
DS/FKV/TS						
Levende	ØKSNES	33,3%	33,3%	400 000	221 473	-9 430
Mellomlagring Vesterålen AS						
Sum				400 000	221 473	-9 430

Note 8 Bankinnskudd

Innestående midler på skattetrekkskonto (bundne midler) er på kr. 476 245.

Note 9 Aksjonærer

AKSJEKAPITALEN I VESTERÅLEN HAVBRUK PRODUKSJONSLAG AS PR. 31.12 BESTÅR AV:

	Antall	Pålydende	Bokført
Ordinære aksjer	4 382	500,0	2 191 000
Sum	4 382		2 191 000

EIERSTRUKTUR

De største aksjonærene i % pr. 31.12 var:

	Ordinære	Eierandel	Stemmeandel
Vesterålen Havbruk AS	4 382	100,0	100,0

Note 10 Langsiktig gjeld

Gjeld som forfaller mer enn fem år etter regnskapsårets slutt

	2021	2020
Gjeld til kredittinstitusjoner	38 333 334	47 500 001
Sum	38 333 334	47 500 001