



ÅRSREGNSKAPET FOR REGNSKAPSÅRET 2022 - GENERELL INFORMASJON

Enheten

Organisasjonsnummer:	995 933 357
Organisasjonsform:	Aksjeselskap
Foretaksnavn:	FSP INVEST AS
Forretningsadresse:	Løenveien 2 1653 SELLEBAKK

Regnskapsår

Årsregnskapets periode:	01.01.2022 - 31.12.2022
-------------------------	-------------------------

Konsern

Morselskap i konsern:	Ja
Konsernregnskap lagt ved:	Nei

Regnskapsregler

Regler for små foretak benyttet:	Ja
Benyttet ved utarbeidelsen av årsregnskapet til selskapet:	Regnskapslovens alminnelige regler

Årsregnskapet fastsatt av kompetent organ

Bekreftet av representant for selskapet:	Tom Roger Hansen
Dato for fastsettelse av årsregnskapet:	07.09.2023

Grunnlag for avgivelse

År 2022: Årsregnskapet er elektronisk innlevert
År 2021: Tall er hentet fra elektronisk innlevert årsregnskap fra 2022

Det er ikke krav til at årsregnskapet m.v. som sendes til Regnskapsregisteret er undertegnet. Kontrollen på at dette er utført ligger hos revisor/enhetens øverste organ. Sikkerheten ivaretas ved at innsender har rolle/rettighet for innsending av årsregnskapet via Altinn, og ved at det bekreftes at årsregnskapet er fastsatt av kompetent organ.

Brønnøysundregistrene, 10.07.2024



Resultatregnskap

Beløp i: NOK	Note	2022	2021
RESULTATREGNSKAP			
Inntekter			
Salgsinntekt			12 711 475
Annen driftsinntekt		540 000	65 274
Sum inntekter		540 000	12 776 749
Kostnader			
Varekostnad			3 323 335
Lønnskostnad	1		5 770 612
Avskrivning av driftsmidler og immaterielle eiendeler	2	116 211	418 070
Annen driftskostnad		48 000	2 279 530
Sum kostnader		164 211	11 791 547
Driftsresultat		375 789	985 202
Finansinntekter og finanskostnader			
Annen finansinntekt		300 000	
Sum finansinntekter		300 000	
Annen rentekostnad		147 807	119 357
Sum finanskostnader		147 807	119 357
Netto finans		152 193	-119 357
Ordinært resultat før skattekostnad		527 982	865 846
Skattekostnad på resultat	3	50 583	219 370
Ordinært resultat etter skattekostnad		477 399	646 475
Årsresultat	4	477 399	646 476
Årsresultat etter minoritetsinteresser		477 399	646 475
Totalresultat		477 399	646 475
Overføringer og disponeringer			
Ordinært utbytte		250 000	



Resultatregnskap

Beløp i: NOK	Note	2022	2021
Avsatt til annen egenkapital		227 399	646 476
Sum overføringer og disponeringer		477 399	646 476



Balanse

Beløp i: NOK	Note	2022	2021
BALANSE - EIENDELER			
Anleggsmidler			
Immaterielle eiendeler			
Utsatt skattefordel	3		
Varige driftsmidler			
Tomter, bygninger o.a. fast eiendom	2	5 434 164	3 370 100
Maskiner og anlegg	2		
Skip og flytende installasjoner	2		
Driftsløsøre, inventar o.a. utstyr	2		948 783
Sum varige driftsmidler	2	5 434 164	4 318 883
Finansielle anleggsmidler			
Investering i datterselskap	5	30 000	
Investering i annet foretak i samme konsern	5		
Sum finansielle anleggsmidler		30 000	
Sum anleggsmidler		5 464 164	4 318 883
Omløpsmidler			
Varer			
Fordringer			
Kundefordringer		540 000	798 710
Andre kortsiktige fordringer		255 848	40 554
Konsernfordringer		709 579	
Sum fordringer		1 505 427	839 264
Investeringer			
Aksjer og andeler i foretak i samme konsern	5		
Bankinnskudd, kontanter og lignende			
Bankinnskudd, kontanter o.l.		30 001	2 287 048
Sum bankinnskudd, kontanter og lignende		30 001	2 287 048
Sum omløpsmidler		1 535 428	3 126 312



Balanse

Beløp i: NOK	Note	2022	2021
SUM EIENDELER		6 999 592	7 445 195
BALANSE - EGENKAPITAL OG GJELD			
Egenkapital			
Innskutt egenkapital			
Aksjekapital	6	130 000	100 000
Beholdning av egne aksjer	6		
Sum innskutt egenkapital		130 000	100 000
Opptjent egenkapital			
Annen egenkapital		1 896 126	1 698 727
Sum opptjent egenkapital		1 896 126	1 698 727
Sum egenkapital	4	2 026 126	1 798 727
Gjeld			
Langsiktig gjeld			
Utsatt skatt	3	3 559	4 373
Sum avsetninger for forpliktelser		3 559	4 373
Annen langsiktig gjeld			
Gjeld til kredittinstitusjoner		4 649 210	3 352 936
Sum annen langsiktig gjeld		4 649 210	3 352 936
Sum langsiktig gjeld		4 652 769	3 357 309
Kortsiktig gjeld			
Leverandørgjeld			742 147
Betalbar skatt	3	51 397	236 949
Skyldig offentlige avgifter			860 177
Utbytte		250 000	
Annen kortsiktig gjeld		19 300	449 887
Sum kortsiktig gjeld		320 697	2 289 159
Sum gjeld		4 973 466	5 646 468



Balanse

Beløp i: NOK	Note	2022	2021
SUM EGENKAPITAL OG GJELD		6 999 592	7 445 195



Brønnøysundregistrene

ÅRSREGNSKAP FOR REGNSKAPSÅRET 2022 - GENERELL INFORMASJON

Journalnummer: 2023 725833

Enheten

Organisasjonsnummer: 995 933 357
Organisasjonsform: Aksjeselskap
Foretaksnavn: FSP INVEST AS
Forretningsadresse: Løenveien 2
1653 SELLEBAKK

Regnskapsår

Årsregnskapets periode: 01.01.2022 - 31.12.2022

Konsern

Morselskap i konsern: Ja
Konsernregnskap lagt ved: Nei

Regnskapsregler

Regler for små foretak benyttet: Ja
Benyttet ved utarbeidelsen av
årsregnskapet til selskapet: Regnskapslovens alminnelige regler

Årsregnskapet fastsatt av kompetent organ

Bekreftet av representant for selskapet: Tom Roger Hansen
Dato for fastsettelse av årsregnskapet: 07.09.2023

Revisjon

Årsregnskapet er utarbeidet av ekstern
autorisert regnskapsfører: Ja
Ekstern autorisert regnskapsfører har i
løpet av regnskapsåret bistått ved den
løpende regnskapsføringen eller utført
andre tjenester for selskapet enn å
utarbeide årsregnskapet: Ja

Grunnlag for avgivelse

År 2022: Årsregnskap er elektronisk innlevert.
År 2021: Tall er hentet fra elektronisk innlevert årsregnskap fra 2022.

Det er ikke krav til at årsregnskapet m.v. som sendes til Regnskapsregisteret er undertegnet. Kontrollen på at dette er utført ligger hos revisor/enhetens øverste organ. Sikkerheten ivaretas ved at innsender har rolle/rettighet for innsending av årsregnskapet via Altinn, og ved at det bekreftes at årsregnskapet er fastsatt av kompetent organ.

Brønnøysundregistrene, 11.09.2023

Brønnøysundregistrene
Postadresse: Postboks 900, 8910 Brønnøysund
Telefon: 75 00 75 00
E-post: firmapost@brreg.no Internett: www.brreg.no
Organisasjonsnummer: 974 760 673



Organisasjonsnr: 995 933 357
FSP INVEST AS

RESULTATREGNSKAP

Beløp i: NOK	Note	2022	2021
RESULTATREGNSKAP			
Inntekter			
Salgsinntekt			12 711 475
Annen driftsinntekt		540 000	65 274
Sum inntekter		540 000	12 776 749
Kostnader			
Varekostnad			3 323 335
Lønnskostnad	1		5 770 612
Avskrivning av driftsmidler og immaterielle eiendeler	2	116 211	418 070
Annen driftskostnad		48 000	2 279 530
Sum kostnader		164 211	11 791 547
Driftsresultat		375 789	985 202
Finansinntekter og finanskostnader			
Annen finansinntekt		300 000	
Sum finansinntekter		300 000	
Annen rentekostnad		147 807	119 357
Sum finanskostnader		147 807	119 357
Netto finans		152 193	-119 357
Ordinært resultat før skattekostnad		527 982	865 846
Skattekostnad på resultat	3	50 583	219 370
Ordinært resultat etter skattekostnad		477 399	646 475
Årsresultat	4	477 399	646 476
Årsresultat etter minoritetsinteresser		477 399	646 475
Totalresultat		477 399	646 475
Overføringer og disponeringer			
Ordinært utbytte		250 000	
Avsatt til annen egenkapital		227 399	646 476
Sum overføringer og disponeringer		477 399	646 476



Organisasjonsnr: 995 933 357
FSP INVEST AS

BALANSE

<u>Beløp i: NOK</u>	<u>Note</u>	<u>2022</u>	<u>2021</u>
BALANSE - EIENDELER			
Anleggsmidler			
Immaterielle eiendeler			
Utsatt skattefordel	3		
Varige driftsmidler			
Tomter, bygninger o.a.			
fast eiendom	2	5 434 164	3 370 100
Maskiner og anlegg	2		
Skip og flytende			
installasjoner	2		
Driftsløsøre, inventar o.			
a. utstyr	2		948 783
Sum varige driftsmidler	2	5 434 164	4 318 883
Finansielle anleggsmidler			
Investering i datterselskap	5	30 000	
Investering i annet			
foretak i samme konsern	5		
Sum finansielle			
anleggsmidler		30 000	
Sum anleggsmidler		5 464 164	4 318 883
Omløpsmidler			
Varer			
Fordringer			
Kundefordringer		540 000	798 710
Andre kortsiktige			
fordringer		255 848	40 554
Konsernfordringer		709 579	
Sum fordringer		1 505 427	839 264
Investeringer			
Aksjer og andeler i			
foretak i samme konsern	5		
Bankinnskudd, kontanter			
og lignende			
Bankinnskudd, kontanter o.			
l.		30 001	2 287 048
Sum bankinnskudd,			
kontanter og lignende		30 001	2 287 048
Sum omløpsmidler		1 535 428	3 126 312
SUM EIENDELER		6 999 592	7 445 195



BALANSE - EGENKAPITAL OG GJELD

Egenkapital

Innskutt egenkapital

Aksjekapital	6	130 000	100 000
Beholdning av egne aksjer	6		
Sum innskutt egenkapital		130 000	100 000

Opptjent egenkapital

Annen egenkapital		1 896 126	1 698 727
Sum opptjent egenkapital		1 896 126	1 698 727

Sum egenkapital	4	2 026 126	1 798 727
------------------------	----------	------------------	------------------

Gjeld

Langsiktig gjeld

Utsatt skatt	3	3 559	4 373
Sum avsetninger for forpliktelser		3 559	4 373

Annen langsiktig gjeld

Gjeld til kredittinstitusjoner		4 649 210	3 352 936
Sum annen langsiktig gjeld		4 649 210	3 352 936

Sum langsiktig gjeld		4 652 769	3 357 309
-----------------------------	--	------------------	------------------

Kortsiktig gjeld

Leverandørgjeld			742 147
Betalbar skatt	3	51 397	236 949
Skyldig offentlige avgifter			860 177
Utbytte		250 000	
Annen kortsiktig gjeld		19 300	449 887
Sum kortsiktig gjeld		320 697	2 289 159

Sum gjeld		4 973 466	5 646 468
------------------	--	------------------	------------------

SUM EGENKAPITAL OG GJELD		6 999 592	7 445 195
---------------------------------	--	------------------	------------------



Organisasjonsnr: 995 933 357
FSP INVEST AS

NOTEOPPLYSNINGER - SELSKAP - alle poster oppgitt i hele tall

Note

1

Antall årsverk i regnskapsåret
0.00

Sum Beløp

Balanseført verdi 31.12. Varige driftsmidler Immaterielle eiend.

Konsernregnskap

Morselskapet sitt navn

Forretningskontor for morselskapet

Begrunnelse for at datterselskap er utelatt fra konsolideringen

Samlet beløp - tilknyttet selskap Årets Fjorårets

Samlet beløp - foretak i samme konsern Årets Fjorårets

Samlet beløp - foretak i samme konsern Årets Fjorårets

Samlet beløp - felles kontrollert virksomhet Årets Fjorårets

Pantstillelse Beløp

Beholdning av egne aksjer Antall Pålydende Andel av aksjek.



Kråkerøy Revisjon

Til generalforsamlingen i FSP Invest AS

Uavhengig revisors beretning

Konklusjon

Vi har revidert FSP Invest AS sitt årsregnskap som viser et overskudd på kr 477399. Årsregnskapet består av balanse per 31. desember 2022, resultatregnskap for regnskapsåret avsluttet per denne datoen og noter til årsregnskapet, herunder et sammendrag av viktige regnskapsprinsipper.

Etter vår mening

- oppfyller årsregnskapet gjeldende lovkrav, og
- gir årsregnskapet et rettviseende bilde av selskapets finansielle stilling per 31. desember 2022 og av dets resultat for regnskapsåret avsluttet per denne datoen i samsvar med regnskapslovens regler og god regnskapsskikk i Norge.

Grunnlag for konklusjonen

Vi har gjennomført revisjonen i samsvar med de internasjonale revisjonsstandardene International Standards on Auditing (ISA-ene). Våre oppgaver og plikter i henhold til disse standardene er beskrevet nedenfor under "Revisors oppgaver og plikter ved revisjonen av årsregnskapet". Vi er uavhengige av selskapet slik det kreves i lov, forskrift og International Code of Ethics for Professional Accountants (inkludert internasjonale uavhengighetsstandarder) utstedt av the International Ethics Standards Board for Accountants (IESBA-reglene), og vi har overholdt våre øvrige etiske forpliktelser i samsvar med disse kravene. Innhentet revisjonsbevis er etter vår vurdering tilstrekkelig og hensiktsmessig som grunnlag for vår konklusjon.

Ledelsens ansvar for årsregnskapet

Styret og daglig leder (ledelsen) er ansvarlig for å utarbeide årsregnskapet og for at det gir et rettviseende bilde i samsvar med regnskapslovens regler og god regnskapsskikk i Norge. Ledelsen er også ansvarlig for slik intern kontroll som den finner nødvendig for å kunne utarbeide et årsregnskap som ikke inneholder vesentlig feilinformasjon, verken som følge av misligheter eller utilsiktede feil. Ved utarbeidelsen av årsregnskapet må ledelsen ta standpunkt til selskapets evne til fortsatt drift og opplyse om forhold av betydning for fortsatt drift. Forutsetningen om fortsatt drift skal legges til grunn for årsregnskapet så lenge det ikke er sannsynlig at virksomheten vil bli avviklet.

Revisors oppgaver og plikter ved revisjonen av årsregnskapet

Vårt mål er å oppnå betryggende sikkerhet for at årsregnskapet som helhet ikke inneholder vesentlig feilinformasjon, verken som følge av misligheter eller utilsiktede feil, og å avgi en revisjonsberetning som inneholder vår konklusjon. Betryggende sikkerhet er en høy grad av sikkerhet, men ingen garanti for at en revisjon utført i samsvar med ISA-ene, alltid vil avdekke vesentlig feilinformasjon som eksisterer. Feilinformasjon kan oppstå som følge av misligheter eller utilsiktede feil. Feilinformasjon blir vurdert som vesentlig dersom den enkeltvis eller samlet med rimelighet kan forventes å påvirke økonomiske beslutninger som brukerne foretar basert på årsregnskapet.

Som del av en revisjon i samsvar med ISA-ene, utøver vi profesjonelt skjønn og utviser profesjonell skepsis gjennom hele revisjonen. I tillegg:

side 1/2

Kråkerøy Revisjon v/Andreassen

Tlf: 98207481
Mosseveien 39
1610 FREDRIKSTAD

Org. nr. 995520257
Rev. reg. nr 1000441
E-mail: pal.andreassen@krakeroyrevisjon.no



Kråkerøy Revisjon

- identifiserer og vurderer vi risikoen for vesentlig feilinformasjon i årsregnskapet, enten det skyldes misligheter eller utilsiktede feil. Vi utformer og gjennomfører revisjonshandlinger for å håndtere slike risikoer, og innhenter revisjonsbevis som er tilstrekkelig og hensiktsmessig som grunnlag for vår konklusjon. Risikoen for at vesentlig feilinformasjon som følge av misligheter ikke blir avdekket, er høyere enn for feilinformasjon som skyldes utilsiktede feil, siden misligheter kan innebære samarbeid, forfalskning, bevisste utelatelser, uriktige fremstillinger eller overstyring av intern kontroll.
- opparbeider vi oss en forståelse av den interne kontroll som er relevant for revisjonen, for å utforme revisjonshandlinger som er hensiktsmessige etter omstendighetene, men ikke for å gi uttrykk for en mening om effektiviteten av selskapets interne kontroll.
- evaluerer vi om de anvendte regnskapsprinsippene er hensiktsmessige og om regnskapsestimatene og tilhørende noteopplysninger utarbeidet av ledelsen er rimelige.
- konkluderer vi på hensiktsmessigheten av ledelsens bruk av fortsatt drift-forutsetningen ved avleggelsen av årsregnskapet, basert på innhentede revisjonsbevis, og hvorvidt det foreligger vesentlig usikkerhet knyttet til hendelser eller forhold som kan skape tvil av betydning om selskapets evne til fortsatt drift. Dersom vi konkluderer med at det eksisterer vesentlig usikkerhet, kreves det at vi i revisjonsberetningen henleder oppmerksomheten på tilleggsopplysningene i årsregnskapet, eller, dersom slike tilleggsopplysninger ikke er tilstrekkelige, at vi modifierer vår konklusjon om årsregnskapet og årsberetningen. Våre konklusjoner er basert på revisjonsbevis innhentet inntil datoen for revisjonsberetningen. Etterfølgende hendelser eller forhold kan imidlertid medføre at selskapet ikke fortsetter driften.
- evaluerer vi den samlede presentasjonen, strukturen og innholdet i årsregnskapet, inkludert tilleggsopplysningene, og hvorvidt årsregnskapet gir uttrykk for de underliggende transaksjonene og hendelsene på en måte som gir et rettviseende bilde.

Vi kommuniserer med styret blant annet om det planlagte omfanget av revisjonen og til hvilken tid revisjonsarbeidet skal utføres. Vi utveksler også informasjon om forhold av betydning som vi har avdekket i løpet av revisjonen, herunder om eventuelle svakheter av betydning i den interne kontrollen.

Andre forhold

Selskapets årsregnskap er avlagt etter utløpet av lovens frist for avleggelse av årsregnskap. Selskapet har også ytet et lån til aksjonær på kroner 221 770. Lånet strider med aksjelovens § 8 – 7 sine regler da det ikke er stilt betryggende sikkerhet for lånet.

Fredrikstad, 7. september 2023
Kråkerøy Revisjon V/Andreassen

Pål Henrik Andreassen
statsautorisert revisor

side 2/2

Kråkerøy Revisjon v/Andreassen

Tlf: 98207481
Mosseveien 39
1610 FREDRIKSTAD

Org. nr. 995520257
Rev. reg. nr 1000441
E-mail: pal.andreassen@krakeroyrevisjon.no



BankID Signing
Tom Roger Hansen
2023-09-07



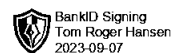
Årsregnskap 2022

Fsp Invest AS

Resultatregnskap
Balanse
Noter til regnskapet



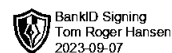
Org.nr.: 995 933 357



RESULTATREGNSKAP

FSP INVEST AS


DRIFTSINNEKTER OG DRIFTSKOSTNADER	Note	2022	2021
Salgsinntekt		0	12 711 475
Annen driftsinntekt		540 000	65 274
Sum driftsinntekter		540 000	12 776 749
Varekostnad		0	3 323 335
Lønnskostnad	1	0	5 770 612
Avskrivning av driftsmidler og immaterielle eiendeler	2	116 211	418 070
Annen driftskostnad		48 000	2 279 530
Sum driftskostnader		164 211	11 791 547
Driftsresultat		375 789	985 202
FINANSINNEKTER OG FINANSKOSTNADER			
Annen finansinntekt		300 000	0
Rentekostnad til tilknyttet selskap		0	119 357
Annen rentekostnad		147 807	0
Resultat av finansposter		152 193	-119 357
Resultat før skattekostnad		527 982	865 846
Skattekostnad på resultat	3	50 583	219 370
Årsresultat	4	477 399	646 476
OVERFØRINGER			
Avsatt til utbytte		250 000	0
Avsatt til annen egenkapital		227 399	646 476
Sum overføringer		477 399	646 476



BALANSE

FSP INVEST AS

EIENDELER	Note	2022	2021
ANLEGGSMIDLER			
IMMATERIELLE EIENDELER			
VARIGE DRIFTSMIDLER			
Tomter, bygninger o.a. fast eiendom	2	5 434 164	3 370 100
Driftsløsøre, inventar o.a. utstyr	2	0	948 783
Sum varige driftsmidler	2	5 434 164	4 318 883
FINANSIELLE ANLEGGSMIDLER			
Investeringer i datterselskap	5	30 000	0
Sum finansielle anleggsmidler		30 000	0
Sum anleggsmidler		5 464 164	4 318 883
OMLØPSMIDLER			
FORDRINGER			
Kundefordringer		540 000	798 710
Andre kortsiktige fordringer		255 848	40 554
Konsernfordringer		709 579	0
Sum fordringer		1 505 427	839 264
INVESTERINGER			
Bankinnskudd, kontanter o.l.		30 001	2 287 048
Sum omløpsmidler		1 535 428	3 126 312
Sum eiendeler		6 999 592	7 445 195




BALANSE

FSP INVEST AS

EGENKAPITAL OG GJELD	Note	2022	2021
EGENKAPITAL			
INNSKUTT EGENKAPITAL			
Aksjekapital	6	130 000	100 000
Sum innskutt egenkapital		130 000	100 000
OPPTJENT EGENKAPITAL			
Annen egenkapital		1 896 126	1 698 727
Sum opptjent egenkapital		1 896 126	1 698 727
Sum egenkapital	4	2 026 126	1 798 727
GJELD			
AVSETNING FOR FORPLIKTELSE			
Utsatt skatt	3	3 559	4 373
Sum avsetning for forpliktelser		3 559	4 373
ANNEN LANGSIKTIG GJELD			
Gjeld til kredittinstitusjoner		4 649 210	3 352 936
Sum annen langsiktig gjeld		4 649 210	3 352 936
KORTSIKTIG GJELD			
Leverandørgjeld		0	742 147
Betalbar skatt	3	51 397	236 949
Skyldig offentlige avgifter		0	860 177
Utbytte		250 000	0
Annen kortsiktig gjeld		19 300	449 887
Sum kortsiktig gjeld		320 697	2 289 159
Sum gjeld		4 973 466	5 646 468
Sum egenkapital og gjeld		6 999 592	7 445 195

07.09.2023
Styret i Fsp Invest AS

Tom Roger Hansen
styreleder/daglig leder



Regnskapsprinsipper

Årsregnskapet er satt opp i samsvar med regnskapsloven og NRS 8 - God regnskapsskikk for små foretak.

DRIFTSINNETEKTER

Inntektsføring ved salg av varer skjer på leveringstidspunktet. Tjenester inntektsføres etter hvert som de leveres.

SKATT

Skattekostnaden i resultatregnskapet omfatter både periodens betalbare skatt og endring i utsatt skatt. Utsatt skatt er beregnet med 22 % på grunnlag av de midlertidige forskjeller som eksisterer mellom regnskapsmessige og skattemessige verdier, samt ligningsmessig underskudd til fremføring ved utgangen av regnskapsåret. Skatteøkende og skattereduserende midlertidige forskjeller som reverserer eller kan reverseres i samme periode er utlignet og nettoført.

KLASSIFISERING OG VURDERING AV ANLEGGSMIDLER

Anleggsmidler omfatter eiendeler bestemt til varig eie og bruk. Anleggsmidler er vurdert til anskaffelseskost. Varige driftsmidler balanseføres og avskrives over driftsmidlets økonomiske levetid. Avskrivningsperioden for fast eiendom anskaffet etter 2009 er dekomponert i en del som gjelder råbygget og en del som gjelder faste tekniske installasjoner. Varige driftsmidler nedskrives til gjenvinnbart beløp ved verdifall som forventes ikke å være forbigående. Gjenvinnbart beløp er det høyeste av netto salgsverdi og verdi i bruk. Verdi i bruk er nåverdi av fremtidige kontantstrømmer knyttet til eiendelen. Nedskrivningen reverseres når grunnlaget for nedskrivningen ikke lenger er til stede.

KLASSIFISERING OG VURDERING AV OMLØPSMIDLER

Omløpsmidler og kortsiktig gjeld omfatter normalt poster som forfaller til betaling innen ett år etter balansedagen, samt poster som knytter seg til varekretsløpet. Omløpsmidler vurderes til laveste verdi av anskaffelseskost og virkelig verdi.


AKSJER I DATTERSELSKAP

Datterselskap vurderes etter kostmetoden i selskapsregnskapet. Investeringen er vurdert til anskaffelseskost for aksjene med mindre nedskrivning har vært nødvendig. Det er foretatt nedskrivning til virkelig verdi når verdifall skyldes årsaker som ikke kan forventes å være forbigående og det må anses nødvendig etter god regnskapsskikk. Nedskrivninger er reversert når grunnlaget for nedskrivning ikke lenger er til stede.

Utbytte, konsernbidrag og andre utdelinger fra datterselskap er inntektsført samme år som det er avsatt i givers regnskap. Overstiger utbytte / konsernbidraget andelen av opptjent resultat etter anskaffelsestidspunktet, representerer den overskytende del tilbakebetaling av investert kapital, og utdelingene er fratrukket investeringens verdi i balansen til morselskapet.

FORDRINGER

Kundefordringer og andre fordringer oppføres til pålydende etter fradrag for avsetning til forventet tap. Avsetning til tap gjøres på grunnlag av en individuell vurdering av de enkelte fordringene.



Note 1 Lønnskostnader og antall årsverk

LØNNSKOSTNADER

	2022	2021
Lønninger	0	4 885 236
Arbeidsgiveravgift	0	702 221
Pensjonskostnader	0	53 525
Andre ytelser	0	129 630
Sum	0	5 770 612


Selskapet har i 2022 sysselsatt 0 årsverk.

Note 2 Anleggsmidler

	Bygninger og tomter	Sum
Anskaffelseskost pr. 01.01.22	3 370 100	3 370 100
+ Tilgang kjøpte driftsmidler	2 180 275	2 180 275
= Anskaffelseskost 31.12.22	5 550 375	5 550 375
Akkumulerte avskrivninger 31.12.22	116 211	116 211
= Bokført verdi 31.12.22	5 434 164	5 434 164
Årets ordinære avskrivninger	116 211	116 211
Avskrivningsplan	saldo 3%	

Note 3 Skatt

Årets skattegrunnlag	2022	2021	
Betalbar skatt	51 397	236 949	
Endring i utsatt skatt	-814	-17 579	
Sum skattekostnad	50 583	219 370	
Beregning av årets skattegrunnlag:	2022	2021	
Ordinært resultat før skattekostnad	527 982	865 845	
Permanente forskjeller	-300 000	131 289	
Endring i midlertidige forskjeller	5 640	79 908	
Årets skattegrunnlag	233 621	1 077 042	
Betalbar skatt i balansen:	2022	2021	
Betalbar skatt på årets resultat	51 397	236 949	
Sum betalbar skatt i balansen	51 397	236 949	
Oversikt over midlertidige forskjeller:	2022	2021	Endring
Varige driftsmidler	16 177	21 817	5 640
Sum	16 177	21 817	5 640
Sum	16 177	21 817	5 640



Utsatt skatt (22 %)	3 559	4 800	1 241
Forklaring til hvorfor årets skattekostnad ikke utgjør 22 % av resultat før skatt:	2022	2021	
Resultat før skatt	527 982	865 845	
22 % skatt av resultat før skatt	116 156	190 486	
Permanente forskjeller 22 %	-66 000	28 884	
Beregnet skattekostnad	50 156	219 369	
Effektiv skattesats	9,5 %	25,3 %	

Note 4 Egenkapital

	Aksjekapital	Overkurs	Annen Innskutt egenkapital	Annen egenkapital	Sum egenkapital
Pr. 31.12.2021	100 000	0	0	1 698 727	1 798 727
Årets resultat				477 399	477 399
Utbytte				-250 000	-250 000
Fusjon	30 000		0	-30 000	0
Pr 31.12.2022	130 000	0	0	1 896 126	2 026 126

Note 5 Datterselskap, TS og FKV

	Kontor-kommune	Eier-andel	Anskaffelses kost	Andel egenkapital	Andel resultat
DS/FKV/TS					
Fredrikstad Spesialprosjekt AS	FREDRIKSTAD	100,0%	30 000	306 456	576 456
Sum			30 000	306 456	576 456

Note 6 Aksjonærer

AKSJEKAPITALEN I FSP INVEST AS PR. 31.12 BESTÅR AV:

	Antall	Pålydende	Bokført
Ordinære aksjer	1 000	130,0	130 000
Sum	1 000		130 000

EIERSTRUKTUR

De største aksjonærene i % pr. 31.12 var:

	Ordinære	Eierandel	Stemmeandel
Tom Roger Hansen	1 000	100,0	100,0

AKSJER OG OPSJONER EIET AV MEDLEMMER I STYRET OG DAGLIG LEDER:

Navn	Verv	Ordinære
Tom Roger Hansen	styreleder/daglig leder	1 000



Totalt antall aksjer

 BankID Signing
Tom Roger Hansen
2023-09-07
1 000