



## ÅRSREGNSKAPET FOR REGNSKAPSÅRET 2021 - GENERELL INFORMASJON

### Enheten

Organisasjonsnummer: 916 268 548  
Organisasjonsform: Aksjeselskap  
Foretaksnavn: STERKSTRØM AS  
Forretningsadresse: Smalvollveien 58  
0667 OSLO

### Regnskapsår

Årsregnskapets periode: 01.01.2021 - 31.12.2021

### Konsern

Morselskap i konsern: Nei

### Regnskapsregler

Regler for små foretak benyttet: Ja  
Benyttet ved utarbeidelsen av årsregnskapet til selskapet: Regnskapslovens alminnelige regler

### Årsregnskapet fastsatt av kompetent organ

Bekreftet av representant for selskapet: Jan Kenneth Melzer  
Dato for fastsettelse av årsregnskapet: 10.05.2022

### Grunnlag for avgivelse

År 2021: Årsregnskapet er elektronisk innlevert  
År 2020: Tall er hentet fra elektronisk innlevert årsregnskap fra 2021

*Det er ikke krav til at årsregnskapet m.v. som sendes til Regnskapsregisteret er undertegnet. Kontrollen på at dette er utført ligger hos revisor/enhetens øverste organ. Sikkerheten ivaretas ved at innsender har rolle/rettighet for innsending av årsregnskapet via Altinn, og ved at det bekreftes at årsregnskapet er fastsatt av kompetent organ.*

Brønnøysundregistrene, 16.05.2023



### Resultatregnskap

Beløp i: NOK	Note	2021	2020
<b>RESULTATREGNSKAP</b>			
<b>Inntekter</b>			
Salgsinntekt	1	30 496 628	34 485 667
<b>Sum inntekter</b>		<b>30 496 628</b>	<b>34 485 667</b>
<b>Kostnader</b>			
Varekostnad		11 977 725	13 720 123
Lønnskostnad	2	12 323 373	11 843 099
Avskrivning på driftsmidler og immaterielle eiendeler	4	578 433	502 821
Annen driftskostnad	13	4 779 271	5 558 326
<b>Sum kostnader</b>		<b>29 658 802</b>	<b>31 624 369</b>
<b>Driftsresultat</b>		<b>837 825</b>	<b>2 861 298</b>
<b>Finansinntekter og finanskostnader</b>			
Annen renteinntekt		24 468	15 466
Verdiøkning av finansielle instrumenter	12	101	206
<b>Sum finansinntekter</b>		<b>24 569</b>	<b>15 672</b>
Annen rentekostnad	16	15 687	35 577
<b>Sum finanskostnader</b>		<b>15 687</b>	<b>35 577</b>
<b>Netto finans</b>		<b>8 883</b>	<b>-19 906</b>
<b>Ordinært resultat før skattekostnad</b>		<b>846 708</b>	<b>2 841 393</b>
Skattekostnad på ordinært resultat	8	208 519	639 068
<b>Ordinært resultat etter skattekostnad</b>		<b>638 189</b>	<b>2 202 325</b>
<b>Årsresultat</b>	7	<b>638 189</b>	<b>2 202 325</b>
<b>Overføringer og disponeringer</b>			
Ordinært utbytte	7		2 500 000
Overføringer til/fra annen egenkapital		638 189	-297 675
<b>Sum overføringer og disponeringer</b>	7	<b>638 189</b>	<b>2 202 325</b>



## Balanse

Beløp i: NOK	Note	2021	2020
<b>BALANSE - EIENDELER</b>			
<b>Anleggsmidler</b>			
<b>Immaterielle eiendeler</b>			
Konsesjoner, patenter, lisenser, varemerker ol.	4	149 520	347 800
Utsatt skattefordel	8	24 409	22 000
<b>Sum immaterielle eiendeler</b>		<b>173 929</b>	<b>369 800</b>
<b>Varige driftsmidler</b>			
Driftsløsøre, inventar, verktøy, kontormaskiner, ol.	4,16	1 423 584	975 227
<b>Sum varige driftsmidler</b>		<b>1 423 584</b>	<b>975 227</b>
<b>Finansielle anleggsmidler</b>			
Investeringer i tilknyttet selskap	15	515 000	215 000
Investeringer i aksjer og andeler	12	17 559	17 458
Andre fordringer	9	486 000	
<b>Sum finansielle anleggsmidler</b>		<b>1 018 559</b>	<b>232 458</b>
<b>Sum anleggsmidler</b>		<b>2 616 072</b>	<b>1 577 484</b>
<b>Omløpsmidler</b>			
<b>Varer</b>			
Varer	10,14	467 146	467 146
<b>Sum varer</b>		<b>467 146</b>	<b>467 146</b>
<b>Fordringer</b>			
Kundefordringer	13,14	4 223 226	6 182 006
Andre fordringer		2 711 473	351 946
<b>Sum fordringer</b>		<b>6 934 699</b>	<b>6 533 951</b>
<b>Bankinnskudd, kontanter og lignende</b>			
Bankinnskudd, kontanter og lignende	5	6 408 909	8 988 798
<b>Sum bankinnskudd, kontanter og lignende</b>		<b>6 408 909</b>	<b>8 988 798</b>
<b>Sum omløpsmidler</b>		<b>13 810 754</b>	<b>15 989 895</b>
<b>SUM EIENDELER</b>		<b>16 426 825</b>	<b>17 567 379</b>



## Balanse

Beløp i: NOK	Note	2021	2020
<b>BALANSE - EGENKAPITAL OG GJELD</b>			
<b>Egenkapital</b>			
<b>Innskutt egenkapital</b>			
Aksjekapital (250 aksjer à kr 400,00)	6,7	100 000	100 000
<b>Sum innskutt egenkapital</b>		<b>100 000</b>	<b>100 000</b>
<b>Opptjent egenkapital</b>			
Annen egenkapital	7	6 360 893	5 722 704
<b>Sum opptjent egenkapital</b>		<b>6 360 893</b>	<b>5 722 704</b>
<b>Sum egenkapital</b>	7	<b>6 460 893</b>	<b>5 822 704</b>
<b>Gjeld</b>			
<b>Langsiktig gjeld</b>			
<b>Annen langsiktig gjeld</b>			
Gjeld til kredittinstitusjoner	16	768 511	1 031 930
<b>Sum annen langsiktig gjeld</b>		<b>768 511</b>	<b>1 031 930</b>
<b>Sum langsiktig gjeld</b>		<b>768 511</b>	<b>1 031 930</b>
<b>Kortsiktig gjeld</b>			
Leverandørgjeld		3 863 949	2 853 520
Betalbar skatt	8	210 928	1 901 030
Skyldige offentlige avgifter		3 808 716	1 948 274
Utbytte	7		2 500 000
Annen kortsiktig gjeld		1 313 828	1 509 921
<b>Sum kortsiktig gjeld</b>		<b>9 197 421</b>	<b>10 712 745</b>
<b>Sum gjeld</b>		<b>9 965 932</b>	<b>11 744 675</b>
<b>SUM EGENKAPITAL OG GJELD</b>		<b>16 426 825</b>	<b>17 567 379</b>



## Brønnøysundregistrene

### ÅRSREGNSKAP FOR REGNSKAPSÅRET 2021 - GENERELL INFORMASJON

Journalnummer: 2022 346038

#### Enheten

Organisasjonsnummer: 916 268 548  
Organisasjonsform: Aksjeselskap  
Foretaksnavn: STERKSTRØM AS  
Forretningsadresse: Smalvollveien 58  
0667 OSLO

#### Regnskapsår

Årsregnskapets periode: 01.01.2021 - 31.12.2021

#### Konsern

Morselskap i konsern: Nei

#### Regnskapsregler

Regler for små foretak benyttet: Ja  
Benyttet ved utarbeidelsen av  
årsregnskapet til selskapet: Regnskapslovens alminnelige regler

#### Årsregnskapet fastsatt av kompetent organ

Bekreftet av representant for selskapet: Jan Kenneth Melzer  
Dato for fastsettelse av årsregnskapet: 10.05.2022

#### Grunnlag for avgivelse

År 2021: Årsregnskap er elektronisk innlevert.  
År 2020: Tall er hentet fra elektronisk innlevert årsregnskap fra 2021.

*Det er ikke krav til at årsregnskapet m.v. som sendes til Regnskapsregisteret er undertegnet. Kontrollen på at dette er utført ligger hos revisor/enhetens øverste organ. Sikkerheten ivaretas ved at innsender har rolle/rettighet for innsending av årsregnskapet via Altinn, og ved at det bekreftes at årsregnskapet er fastsatt av kompetent organ.*

Brønnøysundregistrene, 08.06.2022



Organisasjonsnr: 916 268 548  
STERKSTRØM AS

## RESULTATREGNSKAP

<b>Beløp i: NOK</b>	<b>Note</b>	<b>2021</b>	<b>2020</b>
<b>RESULTATREGNSKAP</b>			
<b>Inntekter</b>			
Salgsinntekt	1	30 496 628	34 485 667
<b>Sum inntekter</b>		<b>30 496 628</b>	<b>34 485 667</b>
<b>Kostnader</b>			
Varekostnad		11 977 725	13 720 123
Lønnskostnad	2	12 323 373	11 843 099
Avskrivning på driftsmidler og immaterielle eiendeler	4	578 433	502 821
Annen driftskostnad	13	4 779 271	5 558 326
<b>Sum kostnader</b>		<b>29 658 802</b>	<b>31 624 369</b>
<b>Driftsresultat</b>		<b>837 825</b>	<b>2 861 298</b>
<b>Finansinntekter og finanskostnader</b>			
Annen renteinntekt		24 468	15 466
Verdiøkning av finansielle instrumenter	12	101	206
<b>Sum finansinntekter</b>		<b>24 569</b>	<b>15 672</b>
Annen rentekostnad	16	15 687	35 577
<b>Sum finanskostnader</b>		<b>15 687</b>	<b>35 577</b>
<b>Netto finans</b>		<b>8 883</b>	<b>-19 906</b>
<b>Ordinært resultat før skattekostnad</b>		<b>846 708</b>	<b>2 841 393</b>
Skattekostnad på ordinært resultat	8	208 519	639 068
<b>Ordinært resultat etter skattekostnad</b>		<b>638 189</b>	<b>2 202 325</b>
<b>Årsresultat</b>	7	<b>638 189</b>	<b>2 202 325</b>
<b>Overføringer og disponeringer</b>			
Ordinært utbytte	7		2 500 000
Overføringer til/fra annen egenkapital		638 189	-297 675
<b>Sum overføringer og disponeringer</b>	7	<b>638 189</b>	<b>2 202 325</b>



Organisasjonsnr: 916 268 548  
STERKSTRØM AS

## BALANSE

Beløp i: NOK	Note	2021	2020
<b>BALANSE - EIENDELER</b>			
<b>Anleggsmidler</b>			
<b>Immaterielle eiendeler</b>			
Konsesjoner, patenter, lisenser, varemerker ol.	4	149 520	347 800
Utsatt skattefordel	8	24 409	22 000
<b>Sum immaterielle eiendeler</b>		<b>173 929</b>	<b>369 800</b>
<b>Varige driftsmidler</b>			
Driftsløsøre, inventar, verktøy, kontormaskiner, ol.	4,16	1 423 584	975 227
<b>Sum varige driftsmidler</b>		<b>1 423 584</b>	<b>975 227</b>
<b>Finansielle anleggsmidler</b>			
Investeringer i tilknyttet selskap	15	515 000	215 000
Investeringer i aksjer og andeler	12	17 559	17 458
Andre fordringer	9	486 000	
<b>Sum finansielle anleggsmidler</b>		<b>1 018 559</b>	<b>232 458</b>
<b>Sum anleggsmidler</b>		<b>2 616 072</b>	<b>1 577 484</b>
<b>Omløpsmidler</b>			
<b>Varer</b>			
Varer	10,14	467 146	467 146
<b>Sum varer</b>		<b>467 146</b>	<b>467 146</b>
<b>Fordringer</b>			
Kundefordringer	13,14	4 223 226	6 182 006
Andre fordringer		2 711 473	351 946
<b>Sum fordringer</b>		<b>6 934 699</b>	<b>6 533 951</b>
<b>Bankinnskudd, kontanter og lignende</b>			
Bankinnskudd, kontanter og lignende	5	6 408 909	8 988 798
<b>Sum bankinnskudd, kontanter og lignende</b>		<b>6 408 909</b>	<b>8 988 798</b>
<b>Sum omløpsmidler</b>		<b>13 810 754</b>	<b>15 989 895</b>
<b>SUM EIENDELER</b>		<b>16 426 825</b>	<b>17 567 379</b>
<b>BALANSE - EGENKAPITAL OG GJELD</b>			



<b>Egenkapital</b>			
<b>Innskutt egenkapital</b>			
Aksjekapital (250 aksjer à kr 400,00)	6,7	100 000	100 000
<b>Sum innskutt egenkapital</b>		<b>100 000</b>	<b>100 000</b>
<b>Opptjent egenkapital</b>			
Annen egenkapital	7	6 360 893	5 722 704
<b>Sum opptjent egenkapital</b>		<b>6 360 893</b>	<b>5 722 704</b>
<b>Sum egenkapital</b>	<b>7</b>	<b>6 460 893</b>	<b>5 822 704</b>
<b>Gjeld</b>			
<b>Langsiktig gjeld</b>			
<b>Annen langsiktig gjeld</b>			
Gjeld til kredittinstitusjoner	16	768 511	1 031 930
<b>Sum annen langsiktig gjeld</b>		<b>768 511</b>	<b>1 031 930</b>
<b>Sum langsiktig gjeld</b>		<b>768 511</b>	<b>1 031 930</b>
<b>Kortsiktig gjeld</b>			
Leverandørgjeld		3 863 949	2 853 520
Betalbar skatt	8	210 928	1 901 030
Skyldige offentlige avgifter		3 808 716	1 948 274
Utbytte	7		2 500 000
Annen kortsiktig gjeld		1 313 828	1 509 921
<b>Sum kortsiktig gjeld</b>		<b>9 197 421</b>	<b>10 712 745</b>
<b>Sum gjeld</b>		<b>9 965 932</b>	<b>11 744 675</b>
<b>SUM EGENKAPITAL OG GJELD</b>		<b>16 426 825</b>	<b>17 567 379</b>



Organisasjonsnr: 916 268 548  
STERKSTRØM AS

NOTEOPPLYSNINGER - SELSKAP - alle poster oppgitt i hele tall

Note

Regnskapsprinsipper  
Se filvedlegg.

Note

Antall årsverk i regnskapsåret  
18.00

Sum Beløp

Balanseført verdi 31.12. Varige driftsmidler Immaterielle eiend.

Konsernregnskap

Morselskapet sitt navn

Forretningskontor for morselskapet

Begrunnelse for at datterselskap er utelatt fra konsolideringen

Samlet beløp - tilknyttet selskap Årets Fjorårets

Samlet beløp - foretak i samme konsern Årets Fjorårets

Samlet beløp - foretak i samme konsern Årets Fjorårets

Samlet beløp - felles kontrollert virksomhet Årets Fjorårets

Pantstillelse Beløp



Beholdning av egne aksjer                      Antall                      Pålydende                      Andel av aksjek.

**Note**

**Noteopplysninger ut over minimumskravene for små foretak**  
Se eventuelle andre vedlegg.



Årsregnskap for 2021

**STERKSTRØM AS**  
0667 OSLO

Innhold

Resultatregnskap  
Balanse  
Noter  
Revisjonsberetning



## Resultatregnskap for 2021 STERKSTRØM AS

	Note	2021	2020
Salgsinntekt	1	30 496 628	34 485 667
<b>Sum driftsinntekter</b>		<b>30 496 628</b>	<b>34 485 667</b>
Varekostnad		(11 977 725)	(13 720 123)
Lønnskostnad	2	(12 323 373)	(11 843 099)
Avskrivning på driftsmidler og immaterielle eiendeler	4	(578 433)	(502 821)
Annen driftskostnad	13	(4 779 271)	(5 558 326)
<b>Sum driftskostnader</b>		<b>(29 658 802)</b>	<b>(31 624 369)</b>
<b>Driftsresultat</b>		<b>837 825</b>	<b>2 861 298</b>
Annen renteinntekt		24 468	15 466
Verdiøkning av finansielle instrumenter	12	101	206
<b>Sum finansinntekter</b>		<b>24 569</b>	<b>15 672</b>
Annen rentekostnad	16	(15 687)	(35 577)
<b>Sum finanskostnader</b>		<b>(15 687)</b>	<b>(35 577)</b>
<b>Netto finans</b>		<b>8 883</b>	<b>(19 906)</b>
<b>Ordinært resultat før skattekostnad</b>		<b>846 708</b>	<b>2 841 393</b>
Skattekostnad på ordinært resultat	8	(208 519)	(639 068)
<b>Ordinært resultat</b>		<b>638 189</b>	<b>2 202 325</b>
<b>Årsresultat</b>	7	<b>638 189</b>	<b>2 202 325</b>
<b>Overføringer</b>			
Utbytte	7	0	2 500 000
Overføringer til/fra annen egenkapital		638 189	(297 675)
<b>Sum</b>	7	<b>638 189</b>	<b>2 202 325</b>






## Balanse pr. 31. desember 2021 STERKSTRØM AS

	Note	2021	2020
<b>EIENDELER</b>			
<b>Anleggsmidler</b>			
<b>Immaterielle eiendeler</b>			
Konsesjoner, patenter, lisenser, varemerker ol.	4	149 520	347 800
Utsatt skattefordel	8	24 409	22 000
<b>Sum immaterielle eiendeler</b>		<b>173 929</b>	<b>369 800</b>
<b>Varige driftsmidler</b>			
Driftsløsøre, inventar, verktøy, kontormaskiner, ol.	4,16	1 423 584	975 227
<b>Sum varige driftsmidler</b>		<b>1 423 584</b>	<b>975 227</b>
<b>Finansielle anleggsmidler</b>			
Investeringer i tilknyttet selskap	15	515 000	215 000
Investeringer i aksjer og andeler	12	17 559	17 458
Andre fordringer	9	486 000	0
<b>Sum finansielle anleggsmidler</b>		<b>1 018 559</b>	<b>232 458</b>
<b>Sum anleggsmidler</b>		<b>2 616 072</b>	<b>1 577 484</b>
<b>Omløpsmidler</b>			
Varer	10,14	467 146	467 146
<b>Sum varer</b>		<b>467 146</b>	<b>467 146</b>
<b>Fordringer</b>			
Kundefordringer	13,14	4 223 226	6 182 006
Andre fordringer		2 711 473	351 946
<b>Sum fordringer</b>		<b>6 934 699</b>	<b>6 533 951</b>
Bankinnskudd, kontanter og lignende	5	6 408 909	8 988 798
<b>Sum bankinnskudd, kontanter og lignende</b>		<b>6 408 909</b>	<b>8 988 798</b>
<b>Sum omløpsmidler</b>		<b>13 810 754</b>	<b>15 989 895</b>
<b>Sum eiendeler</b>		<b>16 426 825</b>	<b>17 567 379</b>

**Balanse pr. 31. desember 2021**  
**STERKSTRØM AS**

	Note	2021	2020
<b>EGENKAPITAL OG GJELD</b>			
<b>Egenkapital</b>			
<b>Innskutt egenkapital</b>			
Aksjekapital (250 aksjer à kr 400,00)	6,7	100 000	100 000
<b>Sum innskutt egenkapital</b>		<b>100 000</b>	<b>100 000</b>
<b>Opptjent egenkapital</b>			
Annen egenkapital	7	6 360 893	5 722 704
<b>Sum opptjent egenkapital</b>		<b>6 360 893</b>	<b>5 722 704</b>
<b>Sum egenkapital</b>	7	<b>6 460 893</b>	<b>5 822 704</b>
<b>Gjeld</b>			
<b>Annen langsiktig gjeld</b>			
Gjeld til kredittinstitusjoner	16	768 511	1 031 930
<b>Sum annen langsiktig gjeld</b>		<b>768 511</b>	<b>1 031 930</b>
<b>Sum langsiktig gjeld</b>		<b>768 511</b>	<b>1 031 930</b>
<b>Kortsiktig gjeld</b>			
Leverandørgjeld		3 863 949	2 853 520
Betalbar skatt	8	210 928	1 901 030
Skyldige offentlige avgifter		3 808 716	1 948 274
Utbytte	7	0	2 500 000
Annen kortsiktig gjeld		1 313 828	1 509 921
<b>Sum kortsiktig gjeld</b>		<b>9 197 421</b>	<b>10 712 745</b>
<b>Sum gjeld</b>		<b>9 965 932</b>	<b>11 744 675</b>
<b>Sum egenkapital og gjeld</b>		<b>16 426 825</b>	<b>17 567 379</b>

Oslo, 10. mai 2022

  
Tom Melzer  
Styrets leder  
Jan Melzer  
Styremedlem  
Jan Kenneth Melzer  
Styremedlem / Daglig leder  
Tommy Brekke Melzer  
Styremedlem



## Note 1 Regnskapsprinsipper

### Note 1 Regnskapsprinsipper

Årsregnskapet er satt opp i samsvar med regnskapsloven og NRS 8 - God regnskapskikk for små foretak.

#### 1-1 Driftsinntekter

Inntektsføring ved salg av varer skjer på leveringstidspunktet. Tjenester inntektsføres etter hvert som de leveres.

#### 1-2 Skatt

Skattekostnaden i resultatregnskapet omfatter både periodens betalbare skatt og endring i utsatt skatt. Utsatt skatt er beregnet med 22 % på grunnlag av de midlertidige forskjeller som eksisterer mellom regnskapsmessige og skattemessige verdier, samt ligningsmessig underskudd til fremføring ved utgangen av regnskapsåret. Skatteøkende og skattereduserende midlertidige forskjeller som reverseres eller kan reversere i samme periode er utlignet og nettoført.

#### 1-3 Klassifisering og vurdering av balanseposter

Anleggsmidler omfatter eiendeler bestemt til varig eie og bruk. Anleggsmidler er vurdert til anskaffelseskost. Varige driftsmidler balanseføres og avskrives over driftsmidlets økonomiske levetid. Varige driftsmidler nedskrives til gjenvinnbart beløp ved verdifall som forventes ikke å være forbigående. Gjenvinnbart beløp er det høyeste av netto salgsverdi og verdi i bruk. Verdi i bruk er nåverdi av fremtidige kontantstrømmer knyttet til eiendelen. Nedskrivningen reverseres når grunnlaget for nedskrivningen ikke lenger er til stede.

Omløpsmidler og kortsiktig gjeld omfatter normalt poster som forfaller til betaling innen ett år etter balansedagen, samt poster som knytter seg til varekretsløpet. Omløpsmidler vurderes til laveste verdi av anskaffelseskost og antatt virkelig verdi.

#### 1-4 Fordringer

Kundefordringer og andre fordringer oppføres til pålydende etter fradrag for avsetning til forventet tap. Avsetning til tap gjøres på grunnlag av en individuell vurdering av de enkelte fordringene.

#### 1-5 Varer

Varer er vurdert til det laveste av anskaffelseskost og netto salgsverdi.

## Note 2 Lønnskostnader

Lønnskostnader	2021	2020
Lønn	10 045 142	9 952 187
Arbeidsgiveravgift	1 530 626	1 397 653
Pensjonskostnader	323 985	276 598
Andre lønnsrelaterte ytelser	423 620	216 661
Sum	12 323 373	11 843 099

Selskapet har i 2021 sysselsatt 18 årsverk.

## Note 3 Sikkerhetsstillelser

### Sikkerhetsstillelse til ledende personer

Det er ikke gitt lån eller sikkerhetsstillelse til styreformann eller andre nærstående parter i 2021.



## Note 4 Anleggsmidler

	Egenutviklet programvare	Driftsløsøre, inventar o.l.	Kontor utstyr	Sum
Anskaffelseskost 01.01.	991 400	1 532 015	188 870	2 712 285
Tilgang	-	777 182	51 327	828 509
Avgang	-	-104 013	-	-104 013
Anskaffelseskost 31.12.	991 400	2 205 184	240 197	3 436 781
Akkumulerte avskrivninger 31.12.	-841 880	-833 736	-188 062	-1 863 678
Balansført verdi pr. 31.12.	149 520	1 371 448	52 136	1 573 104
Årets avskrivninger	198 280	357 808	22 345	578 433
Avskrivningssats	20 %	20 %	30 %	

Egenutviklet programvare avskrives lineært mens resterende driftsmidler avskrives etter saldometoden basert på estimert levetid.

## Note 5 Bankinnskudd

	2021	2020
Bankinnskudd og kontanter, ikke bundne midler	5 879 002	7 504 167
Bundne skattetrekksmidler	529 907	1 484 631
Sum bankinnskudd 31.12.	6 408 909	8 988 798

## Note 6 Antall aksjer, aksjeeiere m.v

Aksjekapital	Antall	Pålydende	Balansført
A-aksjer	250	400	100 000

Alle aksjene gir samme rettigheter i selskapet.

Aksjonærer	Aksjer	Eierandel
JM Invest AS	100	40,0 %
Tommel Invest AS	100	40,0 %
Jan Kenneth Melzer (Daglig leder og styremedlem)	25	10,0 %
Tommy Brekke Melzer (Styremedlem)	25	10,0 %
Totalt antall aksjer	250	100,0 %

## Note 7 Egenkapital

	Aksje- kapital	Overkurs- fond	Annen EK	Sum
Egenkapital 01.01.	100 000	-	5 722 704	5 822 704
Årets resultat	-	-	638 189	638 189
Utbytte	-	-	-	-
Egenkapital 31.12	100 000	-	6 360 893	6 460 893



## Note 8 Skatt

	2021	2020	
<b>Årets skattekostnad fordeler seg på:</b>			
Betalbar skatt	210 928	646 768	
Endring i utsatt skatt i balansen	-2 409	-7 700	
<b>Sum skattekostnad</b>	<b>208 519</b>	<b>639 068</b>	
<b>Beregning av årets skattegrunnlag:</b>	<b>2021</b>	<b>2020</b>	
Resultat før skattekostnad	846 708	2 841 393	
Permanente forskjeller	101 108	63 460	
Endring i midlertidige forskjeller	10 948	35 000	
<b>Årets skattegrunnlag</b>	<b>958 764</b>	<b>2 939 853</b>	
Betalbar skatt	210 928	646 768	
Betalbar skatt tidligere år	-	1 254 262	
<b>Sum betalbar skatt i balansen</b>	<b>210 928</b>	<b>1 901 030</b>	
<b>Beregning av utsatt skattefordel</b>	<b>2021</b>	<b>2020</b>	<b>Endring</b>
Anleggsmidler	-11 957	-	11 957
Omløpsmidler	-98 991	-100 000	-1 009
Midlertidige forskjeller	-110 948	-100 000	10 949
Skattemessig underskudd	-	-	-
<b>Sum grunnlag for utsatt skattefordel</b>	<b>-110 948</b>	<b>-100 000</b>	<b>10 948</b>
Utsatt skatt (+)/ utsatt skattefordel (-)	-24 409	-22 000	-2 409
<b>Beregning av skattekostnad</b>	<b>2021</b>	<b>2020</b>	
Skatt av resultat før skatt (22 %)	186 276	625 106	
Permanente forskjeller (22 %)	22 244	13 961	
<b>Beregnet skattekostnad</b>	<b>208 519</b>	<b>639 068</b>	
Effektiv skattesats	24,6 %	22,5 %	

## Note 9 Depositum

	2021	2020
Depositum lokaler	486 000	-
<b>Sum depositum per 31.12.</b>	<b>486 000</b>	<b>-</b>

## Note 10 Varelager

	2021	2020
Råvarer og halvfabrikata	467 146	467 146
Ukurans	-	-
<b>Sum varelager per 31.12.</b>	<b>467 146</b>	<b>467 146</b>

## Note 11 Leasingavtaler

Selskapet har inngått leasingkontrakter på 12 biler med en samlet rest leasingleie på kr 1 032 288 per 31.12.2021.



## Note 12 Markedsbaserte omløpsmidler

	Kostpris	Bokført verdi	Markeds verdi	Urealisert gevinst 2021
Nordea likviditet	7 406	17 559	17 559	101

## Note 13 Kundefordringer

	2021	2020
Utestående kundefordringer 31.12.	4 043 826	6 035 421
Opptjent, ikke fakturert 31.12.	279 400	246 585
Tapsavsetning kundefordringer	-100 000	-100 000
Sum kundefordringer 31.12.	4 223 226	6 182 006

Konstaterte tap på kundefordringer 3 793 -

## Note 14 Pant og garantier

	2021	2020
Bokført verdi av pant i varelager (note 10)	467 146	467 146
Bokført verdi av pant i kundefordringer (note 13)	4 223 226	6 182 006
Sum Bokført verdi av pant	4 692 393	6 651 172

Garantier gitt gjennom Nordea 1 044 909 800 000

## Note 15 Tilknyttet selskap

Tilknyttet selskap	Eierandel	Stemme andel	Kostpris	Balanseført verdi	Utbytte
Boligtilvalg AS	50 %	50 %	515 000	515 000	-
Totalt			515 000	515 000	-

### Opplysninger om organisasjonsnummer og forretningskontor:

Selskap	Org.nr.	Forretnings kontor
Boligtilvalg AS	921 126 328	Oslo

Investering i tilknyttet selskap er bokført etter kostmetoden.

## Note 16 Langsiktig gjeld kredittinstitusjoner

Kredittavtaler og garantier	2021	2020
Langsiktig gjeld kredittinstitusjon 31.12.	768 511	1 031 930
Kostnadsførte renter og omkostninger 31.12.	15 687	16 168

Pant og sikkerhet	2021	2020
Kredittinstitusjoners pant i driftsløsøre (note 4)	1 382 232	1 382 232
Bokført verdi av pant i driftsløsøre (note 4)	743 911	929 888



## Lytomt Revisjon AS

Bekkestuveien 19 a  
1357 Bekkestua

Telefon: +(47) 41 17 44 50  
E-mail: [odd.ivar@lytomtrevisjon.no](mailto:odd.ivar@lytomtrevisjon.no)  
[www.lytomtrevisjon.no](http://www.lytomtrevisjon.no)

Til generalforsamlingen i Sterkstrøm AS

### UAVHENGIG REVISORS BERETNING

#### Uttalelse om revisjonen av årsregnskapet

##### *Konklusjon*

Vi har revidert Sterkstrøm AS' årsregnskap som viser et overskudd på kr 638 189. Årsregnskapet består av balanse per 31. desember 2021, resultatregnskap for regnskapsåret avsluttet per denne datoen og noter til årsregnskapet, herunder et sammendrag av viktige regnskapsprinsipper.

##### Etter vår mening

- Oppfyller årsregnskapet gjeldende lovkrav, og
- Gir årsregnskapet et rettviseende bilde av selskapets finansielle stilling per 31. desember 2021 og av dets resultat og kontantstrømmer for regnskapsåret avsluttet per denne datoen i samsvar med regnskapslovens regler og god regnskapsskikk i Norge

##### *Grunnlag for konklusjonen*

Vi har gjennomført revisjonen i samsvar med de internasjonale revisjonsstandardene «international Standards on Auditing» (ISA-ene). Våre oppgaver og plikter i henhold til disse standardene er beskrevet nedenfor under *Revisors oppgaver og plikter ved revisjon av årsregnskapet*. Vi er uavhengige av selskapet slik det kreves i lov, forskrift og «International Code of Ethics for Professional Accountants» (inkludert internasjonale uavhengighetsstandarder) utstedt av «the International Ethics Standards Board for Accountants» (IESBA-reglene), og vi har overholdt våre øvrige etiske forpliktelser i samsvar med disse kravene. Innhentet revisjonsbevis er etter vår vurdering tilstrekkelig og hensiktsmessig som grunnlag for vår konklusjon.

##### *Ledelsens ansvar for årsregnskapet*

Ledelsen er ansvarlig for å utarbeide årsregnskapet og for at det gir et rettviseende bilde i samsvar med regnskapslovens regler og god regnskapsskikk i Norge. Ledelsen er også ansvarlig for slik intern kontroll som den finner nødvendig for å kunne utarbeide et årsregnskap som ikke inneholder vesentlig feilinformasjon, verken som følge av misligheter eller utilsiktede feil.

Ved utarbeidelse av årsregnskapet må ledelsen ta standpunkt til selskapets evne til fortsatt drift og opplyse om forhold av betydning for fortsatt drift. Forutsetningen om fortsatt drift skal legges til grunn for årsregnskapet så lenge det ikke er sannsynlig at virksomheten vil bli avvirket.

Organisasjonsnummer: 991 404 066 MVA  
Medlem av Den norske Revisorforening



## Lytomt Revisjon AS

### *Revisors oppgaver og plikter ved revisjon av årsregnskapet*

Vårt mål er å oppnå betryggende sikkerhet for at årsregnskapet som helhet ikke inneholder vesentlig feilinformasjon, verken som følge av misligheter eller utilsiktede feil, og å avgi en revisjonsberetning som inneholder vår konklusjon. Betryggende sikkerhet er en høy grad av sikkerhet, men ingen garanti for at en revisjon utført i samsvar med ISA-ene, alltid vil avdekke vesentlig feilinformasjon som eksisterer. Feilinformasjon kan oppstå som følge av misligheter eller utilsiktede feil. Feilinformasjon blir vurdert som vesentlig dersom den enkeltvis eller samlet med rimelighet kan forventes å påvirke økonomiske beslutninger som brukerne foretar basert på årsregnskapet.

For videre beskrivelse av revisors oppgaver og plikter vises det til <https://revisorforeningen.no/revisjonsberetninger>.

Bekkestua, 10. mai 2022

**Lytomt Revisjon AS**

Odd Ivar Lytomt

Statsautorisert revisor

(2)