



ÅRSREGNSKAPET FOR REGNSKAPSÅRET 2013 - GENERELL INFORMASJON

Enheten

Organisasjonsnummer: 951 503 533
Organisasjonsform: Aksjeselskap
Foretaksnavn: M3 ANLEGG AS
Forretningsadresse: Dreyfushammarn 11
8012 BODØ

Regnskapsår

Årsregnskapets periode: 01.01.2013 - 31.12.2013

Konsern

Morselskap i konsern: Nei

Regnskapsregler

Regler for små foretak benyttet: Nei
Benyttet ved utarbeidelsen av årsregnskapet til selskapet: Regnskapslovens alminnelige regler

Årsregnskapet fastsatt av kompetent organ

Bekreftet av representant for selskapet: Ronny Hermansen
Dato for fastsettelse av årsregnskapet: 02.04.2014

Grunnlag for avgivelse

År 2013: Årsregnskapet er elektronisk innlevert
År 2012: Tall er hentet fra elektronisk innlevert årsregnskap fra 2013

Det er ikke krav til at årsregnskapet m.v. som sendes til Regnskapsregisteret er undertegnet. Kontrollen på at dette er utført ligger hos revisor/enhetens øverste organ. Sikkerheten ivaretas ved at innsender har rolle/rettighet for innsending av årsregnskapet via Altinn, og ved at det bekreftes at årsregnskapet er fastsatt av kompetent organ.

Brønnøysundregistrene, 19.09.2019



Resultatregnskap

Beløp i: NOK	Note	2013	2012
Inntekter			
Salgsinntekt	4	316 421 336	306 099 801
Annen driftsinntekt	8	3 341 446	1 808 066
Sum inntekter		319 762 782	307 907 867
Kostnader			
Varekostnad		166 845 344	173 962 624
Lønnskostnad	7,13	92 079 502	75 556 895
Avskrivning	1,8	19 115 674	13 484 113
Nedskrivning av varige driftsmidler og immaterielle eiendeler	8		
Annen driftskostnad	7	28 747 259	29 176 067
Sum kostnader		306 787 779	292 179 699
Driftsresultat		12 975 003	15 728 168
Finansinntekter og finanskostnader			
Inntekt på investering i datterselskap og tilknyttet selskap		1 200 000	700 000
Annen renteinntekt		95 768	130 772
Annen finansinntekt		10 506	688
Sum finansinntekter		1 306 274	831 460
Annen rentekostnad		2 461 806	1 763 229
Annen finanskostnad		1 376 975	1 481 625
Sum finanskostnader		3 838 781	3 244 854
Netto finans		-2 532 507	-2 413 394
Ordinært resultat før skattekostnad		10 442 496	13 314 774
Skattekostnad på ordinært resultat	11	2 639 455	3 816 600
Ordinært resultat etter skattekostnad		7 803 041	9 498 174
Årsresultat		7 803 041	9 498 174
Overføringer og disponeringer			
Overføring til/fra annen egenkapital		-7 803 041	-9 498 174
Sum overføringer og disponeringer		-7 803 041	-9 498 174



Balanse

Beløp i: NOK	Note	2013	2012
EIENDELER			
Anleggsmidler			
Immaterielle eiendeler			
Sum immaterielle eiendeler		0	
Varige driftsmidler			
Tomter, bygninger og annen fast eiendom	1,8	2 140 019	2 174 362
Driftsløsøre, inventar, verktøy, kontormaskiner	1,8	67 064 410	55 814 414
Sum varige driftsmidler		69 204 429	57 988 776
Finansielle anleggsmidler			
Investering i datterselskap		1 900 000	700 000
Lån til foretak i samme konsern	3	8 959 042	7 286 342
Investeringer i aksjer og andeler		101 000	101 000
Andre fordringer	1,8,13	791 965	1 104 052
Sum finansielle anleggsmidler		11 752 007	9 191 394
Sum anleggsmidler		80 956 436	67 180 170
Omløpsmidler			
Varer			
Varer	1,6	310 000	310 000
Sum varer		310 000	310 000
Fordringer			
Kundefordringer	1,5,9	97 090 796	85 529 508
Andre fordringer	3,9	4 888 125	4 019 663
Sum fordringer		101 978 921	89 549 171
Bankinnskudd, kontanter og lignende			
Bankinnskudd, kontanter og lignende	7	14 310 131	6 248 480
Sum bankinnskudd, kontanter og lignende		14 310 131	6 248 480
Sum omløpsmidler		116 599 052	96 107 651
SUM EIENDELER		197 555 488	163 287 821



Balanse

Beløp i: NOK	Note	2013	2012
EGENKAPITAL OG GJELD			
Egenkapital			
Innskutt egenkapital			
Aksjekapital	2,12	1 330 000	1 330 000
Annen innskutt egenkapital	12	5 986 542	5 986 542
Sum innskutt egenkapital		7 316 542	7 316 542
Opptjent egenkapital			
Annen egenkapital	12	22 623 621	14 820 580
Sum opptjent egenkapital		22 623 621	14 820 580
Sum egenkapital		29 940 163	22 137 122
Langsiktig gjeld			
Utsatt skatt	11	10 601 635	7 962 180
Andre avsetninger for forpliktelser	13		200 000
Sum avsetninger for forpliktelser		10 601 635	8 162 180
Annen langsiktig gjeld			
Gjeld til kredittinstitusjoner	10	2 735 576	3 364 688
Langsiktig gjeld knyttet til finansiell leasing	1,8	62 185 210	49 434 681
Sum annen langsiktig gjeld		64 920 786	52 799 369
Sum langsiktig gjeld		75 522 421	60 961 549
Kortsiktig gjeld			
Leverandørgjeld		50 894 448	57 135 956
Skyldige offentlige avgifter		10 305 388	5 975 282
Annen kortsiktig gjeld	5	30 893 068	17 077 912
Sum kortsiktig gjeld		92 092 904	80 189 150
Sum gjeld		167 615 325	141 150 699
SUM EGENKAPITAL OG GJELD		197 555 488	163 287 821



M3 Anlegg AS

Org. nr. 951503533

Kontantstrømoppstilling	2013	2012
Kontantstrømmer fra operasjonelle aktiviteter		
Resultat før skattekostnad	10 442 496	13 314 774
Tap/gevinst ved salg av anleggsmidler	0	1 308 323
Ordinære avskrivninger	19 115 674	13 484 113
Endring i varelager	0	-110 000
Endring i kundefordringer	4 972 055	-36 740 463
Endring i leverandørgjeld	-6 241 508	23 034 822
Forskjell mellom kostnadsført pensjon og inn-/ut betalinger	-200 000	-391 426
Endring i andre tidsavgrensingsposter	644 650	-17 755 932
Netto kontantstrøm fra operasjonelle aktiviteter	28 733 367	-6 472 435
Kontantstrømmer fra investeringsaktiviteter		
Innbetalinger ved salg av varige driftsmidler	0	2 910 000
Utbetalinger ved kjøp av varige driftsmidler	30 331 327	29 442 306
Netto kontantstrøm fra investeringsaktiviteter	-30 331 327	-26 532 306
Kontantstrømmer fra finansieringsaktiviteter		
Innbetalinger ved opptak av ny langsiktig gjeld	29 291 102	24 352 618
Utbetalinger ved nedbetaling av langsiktig gjeld	17 169 685	11 882 744
Utbetalinger av renter	2 461 806	1 763 229
Netto kontantstrøm fra finansieringsaktiviteter	9 659 611	10 706 645
Netto endring i kontanter og kontantekvivalenter	8 061 651	-22 298 096
Beholdning av kontanter og kontantekvivalenter 1.1	6 248 480	28 546 576
Beholdning av kontanter og kontantekvivalenter 31.12	14 310 131	6 248 480

Tilleggsopplysninger

Limit kassekreditt kr. 4 800 000,-.
Bundne bankinnskudd 3596437.



M3 Anlegg AS

Org. nr. 951503533

Resultatregnskap	Note	2013	2012
Driftsinntekter			
Salgsinntekt	4	316 421 336	306 099 801
Annen driftsinntekt	8	3 341 446	1 808 066
Sum driftsinntekter		319 762 782	307 907 867
Driftskostnader			
Varekostnad		166 845 344	173 962 624
Lønnskostnad	7,13	92 079 502	75 556 895
Avskrivning	1,8	19 115 674	13 484 113
Nedskrivning	8	0	0
Annen driftskostnad	7	28 747 259	29 176 067
Sum driftskostnader		306 787 779	292 179 699
DRIFTSRESULTAT		12 975 003	15 728 168
Finansinntekter og finanskostnader			
Inntekt på investering i datterselskap og tilknyttet selskap		1 200 000	700 000
Annen renteinntekt		95 768	130 772
Annen finansinntekt		10 506	688
Sum finansinntekter		1 306 274	831 460
Annen rentekostnad		2 461 806	1 763 229
Annen finanskostnad		1 376 975	1 481 625
Sum finanskostnader		3 838 781	3 244 854
Netto finansposter		-2 532 507	-2 413 394
Ordinært resultat før skattekostnad		10 442 496	13 314 774
Skattekostnad på ordinært resultat	11	2 639 455	3 816 600
ÅRSRESULTAT		7 803 041	9 498 174
Overføringer og disponeringer			
Overføring til/fra annen egenkapital		-7 803 041	-9 498 174
Sum overføringer og disponeringer		-7 803 041	-9 498 174



M3 Anlegg AS

Org. nr: 951503533

Balanse pr. 31.12	Note	2013	2012
EIENDELER			
ANLEGGSMIDLER			
Varige driftsmidler			
Tomter, bygninger og annen fast eiendom	1,8	2 140 019	2 174 362
Driftsløsøre, inventar, verktøy, kontormaskiner	1,8	67 064 410	55 814 414
Sum varige driftsmidler		69 204 429	57 988 776
Finansielle anleggsmidler			
Investeringer i datterselskap		1 900 000	700 000
Lån til foretak i samme konsern	3	8 959 042	7 286 342
Investeringer i aksjer og andeler		101 000	101 000
Andre fordringer	1,8,13	791 965	1 104 052
Sum finansielle anleggsmidler		11 752 007	9 191 394
Sum anleggsmidler		80 956 436	67 180 170
OMLØPSMIDLER			
Varer	1,6	310 000	310 000
Fordringer			
Kundefordringer	1,5,9	97 090 796	85 529 508
Andre fordringer	3,9	4 888 125	4 019 663
Sum fordringer		101 978 921	89 549 171
Bankinnskudd, kontanter og lignende	7	14 310 131	6 248 480
Sum omløpsmidler		116 599 052	96 107 651
SUM EIENDELER		197 555 488	163 287 821

**M3 Anlegg AS**

Org. nr: 951503533

Balanse pr. 31.12 **Note** **2013** **2012****EGENKAPITAL OG GJELD****EGENKAPITAL****Innskutt egenkapital**

Aksjekapital	2,12	1 330 000	1 330 000
Annen innskutt egenkapital	12	5 986 542	5 986 542
Sum innskutt egenkapital		7 316 542	7 316 542

Opptjent egenkapital

Annen egenkapital	12	22 623 621	14 820 580
Sum opptjent egenkapital		22 623 621	14 820 580

Sum egenkapital **29 940 163** **22 137 122****GJELD****Avsetning for forpliktelser**

Utsatt skatt	11	10 601 635	7 962 180
Andre avsetninger for forpliktelser	13	0	200 000
Sum avsetninger for forpliktelser		10 601 635	8 162 180

Annen langsiktig gjeld

Gjeld til kredittinstitusjoner	10	2 735 576	3 364 688
Langsiktig gjeld knyttet til finansiell leasing	1,8	62 185 210	49 434 681
Sum annen langsiktig gjeld		64 920 786	52 799 369

Sum langsiktig gjeld **75 522 421** **60 961 549****Kortsiktig gjeld**

Leverandørgjeld		50 894 448	57 135 956
Skyldige offentlige avgifter		10 305 388	5 975 282
Annen kortsiktig gjeld	5	30 893 068	17 077 912
Sum kortsiktig gjeld		92 092 904	80 189 150

Sum gjeld **167 615 325** **141 150 699****SUM EGENKAPITAL OG GJELD** **197 555 488** **163 287 821**Leif Einsveen
Styrets lederSverre Are Jensen
StyremedlemMichal Wik Johansen
StyremedlemLasse Nilssen
Daglig lederElin Johansen
StyremedlemJohn Ivar Fagermø
Styremedlem



M3 Anlegg AS

Org. nr. 951503533

Kontantstrømoppstilling	2013	2012
Kontantstrømmer fra operasjonelle aktiviteter		
Resultat før skattekostnad	10 442 496	13 314 774
Tap/gevinst ved salg av anleggsmidler	0	1 308 323
Ordinære avskrivninger	19 115 674	13 484 113
Endring i varelager	0	-110 000
Endring i kundefordringer	4 972 055	-36 740 463
Endring i leverandørgjeld	-6 241 508	23 034 822
Forskjell mellom kostnadsført pensjon og inn-/ut betalinger	-200 000	-391 426
Endring i andre tidsavgrensingsposter	644 650	-17 755 932
Netto kontantstrøm fra operasjonelle aktiviteter	28 733 367	-6 472 435
Kontantstrømmer fra investeringsaktiviteter		
Innbetalinger ved salg av varige driftsmidler	0	2 910 000
Utbetalinger ved kjøp av varige driftsmidler	30 331 327	29 442 306
Netto kontantstrøm fra investeringsaktiviteter	-30 331 327	-26 532 306
Kontantstrømmer fra finansieringsaktiviteter		
Innbetalinger ved opptak av ny langsiktig gjeld	29 291 102	24 352 618
Utbetalinger ved nedbetaling av langsiktig gjeld	17 169 685	11 882 744
Utbetalinger av renter	2 461 806	1 763 229
Netto kontantstrøm fra finansieringsaktiviteter	9 659 611	10 706 645
Netto endring i kontanter og kontantekvivalenter	8 061 651	-22 298 096
Beholdning av kontanter og kontantekvivalenter 1.1	6 248 480	28 546 576
Beholdning av kontanter og kontantekvivalenter 31.12	14 310 131	6 248 480

Tilleggsopplysninger

Limit kassekreditt kr. 4 800 000,-
Bundne bankinnskudd 3596437.



M3 Anlegg AS
Org.nr. 951 503 533

Noter til årsregnskapet for 2013

Note 1 Regnskapsprinsipper

Årsregnskapet er satt opp i samsvar med regnskapslovens bestemmelser og god regnskapsskikk. Selskapet har videre fulgt relevante bestemmelser i Norsk Regnskapsstandard utarbeidet av Norsk Regnskaps Stiftelse.

Klassifisering og vurdering av balanseposter

Omløpsmidler og kortsiktig gjeld omfatter poster som forfaller til betaling innen ett år etter anskaffelsestidspunktet, samt poster som knytter seg til varekretsløpet. Øvrige poster er klassifisert som anleggsmiddel/langsiktig gjeld.

Omløpsmidler vurderes til laveste av anskaffelseskost og virkelig verdi. Kortsiktig gjeld balanseføres til nominelt beløp på opptakstidspunktet

Anleggsmidler vurderes til anskaffelseskost, fratrukket av- og nedskrivninger. Langsiktig gjeld balanseføres til nominelt beløp på etableringstidspunktet.

Varige driftsmidler

Varige driftsmidler balanseføres og avskrives over driftsmidlets forventede levetid. Direkte vedlikehold av driftsmidler kostnadsføres løpende under driftskostnader, mens påkostninger eller forbedringer tillegges driftsmidlets kostpris og avskrives i takt med driftsmidlet. Avskrivningene er som hovedregel fordelt lineært over antatt økonomisk levetid.

Fordringer

Kundefordringer og andre fordringer er oppført i balansen til pålydende etter fradrag for avsetning til forventet tap. Avsetning til tap gjøres på grunnlag av individuelle vurderinger av de enkelte fordringene.

Pensjoner

Selskapet har en innskuddsbasert pensjonsordning som tilfredsstiller kravene i lov om obligatorisk tjenestepensjon. Pensjonskostnaden inngår i posten lønnskostnader i resultatregnskapet. Pensjonskostnaden består av innbetalt pensjon i regnskapsåret.

Selskapet har også en ytelsesbasert pensjonsordning som i henhold til god regnskapsskikk er presentert med forpliktelsen i balansen.

Leasingkontrakter

Leasingavtaler før 01.01.08 kostnadsføres i samsvar med regnskapsloven § 5-11 og god regnskapsskikk for små foretak. Forskuddsbetalt leasingleie på disse balanseføres og klassifiseres som andre fordringer.

Leasingavtaler inngått etter 01.01.08 klassifiseres etter sin art som finansiell- eller operasjonell leasing. Finansielle leasingavtaler oppføres i balansen som varige driftsmidler med tilhørende langsiktig gjeld.



Skattekostnad og utsatt skatt

Skattekostnaden i resultatregnskapet omfatter periodens betalbare skatt som blir utlignet og forfaller til betaling i neste regnskapsår, i tillegg til endring i utsatt skatt. Utsatt skatt er beregnet med skattesatsen ved utgangen av regnskapsåret (28 %) på grunnlag av skattereduserende og skatteøkende midlertidige forskjeller som eksisterer mellom regnskapsmessige og skattemessige verdier. Skatteøkende og skattereduserende midlertidige forskjeller som reverseres eller kan reversere i samme periode er utlignet og nettoført.

Kontantstrømoppstilling

Kontantstrømoppstilling er utarbeidet.

Inntektsføring og kostnadsføring

Inntektsføring skjer etter løpende avregnings prinsipp, dvs. at den skjer jevnt over prosjektenes løpetid. Kostnader medtas etter sammenstillingsprinsippet, dvs. at kostnader medtas i samme periode som tilhørende inntekter inntektsføres.

Note 2 Selskapskapital og aksjonærer

Selskapets aksjekapital består av 532 aksjer a kr. 2 500,-, totalt kr. 1 330 000,-

Selskapets aksjer eies av M3 Holding AS som har forretningsadresse Steinbruddet, 8050 Tverlandet.

Morselskap utarbeider konsernregnskap hvor datterselskap inngår i konsolideringen.

Note 3 Fordring/gjeld på foretak i samme konsern

Selskapet har følgende mellomværende med morselskap:

M3 Holding AS: Til gode kr. 8 950 217,-. Mellomværende er klassifisert som anleggsmiddel.

Note 4 Salgsinntekter og andre driftsinntekter

Pr. virksomhetsområde	2012	2013
Entreprenør- og anleggsvirksomhet	306 099 800	316 421 336
Andre driftsinntekter	1 808 067	3 341 446
Sum	307 907 867	319 762 782
Geografisk fordeling		
Norge	307 907 867	319 762 782



Note 5 Langsiktige tilvirkningskontrakter

Selskapet inntektsfører fortjeneste på tilvirkningskontrakter jevnt fordelt over prosjektets løpetid. Selskapet er ikke kjent med at noen av prosjektene vil ende med tap.

Innestående beløp ihht. kontrakt er pr. 31.12.13 kr. 35 111 474,-

Opptjente ikke fakturerte inntekter utgjør pr. 31.12.13 kr. 8 458 000,-.

Note 6 Varelager

Selskapet har varelager kr. 310 000,- pr. 31.12.13 tilsvarende som året før. Varelager er vurdert til anskaffelseskost.

Note 7 Lønnskostnader, antall ansatte, godtgjørelser, lån til ansatte m.m.

Spesifikasjon lønnskostnader:	2013	2012
Lønninger og annen godtgjørelse	79 180 934	66 137 492
Pensjonskostnader	2 613 373	1 886 013
Arbeidsgiveravgift	7 407 443	5 534 532
Andre personalkostnader	<u>2 877 752</u>	<u>1 998 858</u>
Sum	<u>92 079 502</u>	<u>75 556 895</u>

Gjennomsnittlig antall årsverk sysselsatt i regnskapsåret er ca. 170.

Innestående beløp på sperret skattetrekkkonto utgjør kr. 3 596 437,- og dekker skyldig skattetrekk.

Skyldig lønn og feriepenger er klassifisert som annen kortsiktig gjeld og utgjør kr. 8 329 807,-

Ytelse til ledende personer:

Det er utbetalt lønn til daglig leder med kr. 1 077 524,-.

Det er utbetalt kr. 120 000,- i honorar til styret i 2013.

Revisor

Kostnadsført revisjonshonorar for 2013 utgjør kr. 139 000,-. Av dette utgjør konsulentarbeide kr. 23 000,-. Alle beløp er eks. mva.



Note 8 Varige driftsmidler/leasing

	Fast Eiendom*	Driftsløse Transp.midler	SUM
Anskaffelseskost 0101	2 361 455	109 844 691	112 206 146
Tilgang		30 331 327	30 331 327
Avgang	<u>0</u>	<u>0</u>	0
Anskaffelseskost 31.12	2 361 455	140 176 018	142 537 473
Akkumulerte avskrivninger	<u>221 436</u>	<u>73 111 608</u>	<u>73 333 044</u>
Balanseført verdi 31.12	<u>2 140 019</u>	<u>67 064 410</u>	<u>69 204 429</u>
Årets avskrivninger	<u>34 343</u>	<u>19 081 331</u>	<u>19 115 674</u>
Avskrivningssats	<u>5-10 %</u>	<u>10- 33 %</u>	

*) Det er aktivert tomter med kr. 900 000,-.

Det er også aktivert innskudd 1 sjøhus i Løpshavn brl, kostpris kr. 1 025 000,-. Fellesgjelden utgjør kr. 1 290 000,-.

Balanseført forskuddsbetalt leasing på kr. 4 315 829,- er klassifisert som andre langsiktige fordringer. Av beløpet forfaller kr. 1 305 637,- innen ett år og resten innen 2-5 år.

Blant øvrige langsiktige fordringer er netto pensjonsmidler kr. 770 232,-.

Note 9 Kundefordringer

	2013	2012
Kundefordringer oppført til pålydende	97 240 796	85 529 508
Avsetning til dekning av usikre fordringer	<u>-150 000</u>	<u>-0</u>
Bokført verdi pr. 31.12	97 090 796	85 529 508
Andre kortsiktige fordringer	<u>4 888 125</u>	<u>4 019 663</u>
Sum fordringer 31.12	<u>101 978 921</u>	<u>35 657 482</u>

Blant kundefordringer er kr. 35 111 474 innestående på kontrakter som blir oppgjort etter avsluttede prosjekter. Ingen øvrige kundefordringer har forfall utover ett år.



Note 10 Gjeld til kredittinstitusjoner

Pantesikret gjeld: kr. 2 735 576,-

Bokført verdi av pantsatte eiendeler:

Fast eiendom kr. 2 140 019,-

Andre varige driftsmidler kr. 1 671 685,-

Kundefordringer kr. 97 090 796,-

Sum kr. 100 902 500,-

Garantiansvar pr. 31.12.13 utgjør kr. 59 845 247,-

De ovenstående eiendeler tjener også som sikkerhet for garantiansvar.

Det er regnskapsmessig avsatt til garanti- og serviceansvar tilsvarende 0,5 % av årlig omsetning.

Av selskapets gjeld forfaller ingenting over fem år etter regnskapsårets slutt.

Note 11 Skatt

	2013	2012
Endring utsatt skatt	<u>2 639 455</u>	<u>3 816 600</u>
Skattekostnad ordinært resultat	<u>2 639 455</u>	<u>3 816 600</u>

Forskjell mellom ordinært resultat før skatt og årets skattepliktige resultat:

Ordinært resultat før skatt	10 442 496	13 314 774
Permanente forskjeller	<u>386 462</u>	<u>315 941</u>
Grunnlag for årets skattekostnad	10 828 958	13 630 715
Endring midlertidige forskjeller	2 147 212	-26 916 934
Fremført underskudd fra tidligere år	<u>- 12 976 170</u>	<u>- 13 605 274</u>
Grunnlag for årets betalbare skatt resultat	0	0
Skattepliktig inntekt	<u>0</u>	<u>0</u>
Betalbar skatt på årets resultat	<u>0</u>	<u>0</u>
Betalbar skatt i balansen	<u>0</u>	<u>0</u>



Skatteeffekten av midlertidige forskjeller og underskudd til fremføring som har gitt opphav til utsatt skatt og utsatte skattefordeler, spesifisert på typer av midlertidige forskjeller:

	2012	2013	Endring
Varige driftsmidler	-708 926	-1 526 533	-817 607
Tilvirkningskontrakter	53 705 600	52 910 830	-794 770
Fordringer	0	-150 000	-150 000
Finansiell leasing	3 898 005	3 207 515	-690 490
Forskuddsleie leasing	-5 343 850	-4 294 096	1 049 754
Gevinst og tapskonto	3 953 366	3 162 693	-790 673
Garantiavsetninger	-1 500 000	-1 600 000	-100 000
Netto pensjonsforpliktelser	<u>623 658</u>	<u>770 232</u>	<u>146 574</u>
Sum	54 627 853	52 480 641	-2 147 212
Fremførbar korr.inntekt og Underskudd til fremføring	<u>-26 191 493</u>	<u>-13 215 323</u>	<u>12 976 170</u>
Grunnlag utsatt skatt	28 436 360	39 265 318	10 828 958
Utsatt skatt	<u>7 962 180</u>	<u>10 601 635</u>	<u>2 639 455</u>

Note 12 Egenkapital

	Aksjekapital	Annen EK	Annen innsk.EK	Sum
Egenkapital 01.01	1 330 000	14 820 580	5 986 542	22 137 122
Årets overskudd		<u>7 803 041</u>		<u>7 803 041</u>
Egenkapital 31.12.	<u>1 330 000</u>	<u>22 623 621</u>	<u>5 986 542</u>	<u>29 940 163</u>



Note 13 Pensjon

Selskapet er pliktig til å ha tjenstepensjonsordning etter lov om obligatorisk tjenstepensjon. Selskapets pensjonsordninger tilfredsstiller kravene i denne lov.

	<u>2013</u>	<u>2012</u>
<u>Periodens pensjonskostnader inkl. AGA</u>		
Nåverdi av årets pensjonsopptjening	257 179	276 366
Arbeidsgiveravgift av årets opptjening	20 317	
Rentekostnad av pensjonsforpliktelsen	150 388	128 250
Forventet avkastning på pensjonsmidlene	-125 480	<u>-106 499</u>
Administrasjonskostnader	56 941	51 808
Resultatført aktuarielt tap (gevinst)	<u>50 168</u>	<u>56 266</u>
Resultatført pensjonskostnad	<u>409 513</u>	<u>406 191</u>

Avstemming – balanseførte pensjonsmidler

Nto. Pensjonsforpliktelse – overfinansiert (underfin)-	1 030 353	- 482 366
Ikke resultatført aktuarielt tap (gevinst)	<u>1 800 585</u>	<u>1 306 024</u>
Balanseførte pensjonsmidler inkl. aga	<u>770 231</u>	<u>823 658</u>
Pensjonsmidler ved periodens slutt	<u>3 185 742</u>	<u>3 046 000</u>

Økonomiske forutsetninger:

Diskonteringsrente	4,20 %	4,20 %
Forventet avkastning pensjonsmidler	4,00 %	4,00 %
Årlig forventet lønnsvekst	3,50 %	3,50 %
Årlig forventet reg. av pensjoner under utbetaling	0,20 %	0,20 %
Årlig forventet G-regulering	3,25 %	3,25 %
Amortiseringsfaktor (forventet gjenstående tjenestid)	19,00	19,00
Ønsket størrelse på korridor i %	10,00 %	10,00 %
Gjennomsnittlig arbeidsgiveravgiftsfaktor	7,90 %	7,90 %

De aktuarmessige forutsetningene er basert på vanlig benyttede forutsetninger innen forsikring når det gjelder demografiske faktorer.



M3 ANLEGG AS

Org. nr. 951 503 533

ÅRSBERETNING 2013

Virksomhetens art

Selskapet driver sin virksomhet fra Bodø. Virksomheten omfatter entreprenørvirksomhet innen grunnarbeider, vva-tekniske anlegg, grusleveranser, massedeponi og veibygging. Virksomheten har i 2013 vært knyttet til oppdrag i Salten, Ofoten, Helgeland og Vestlandet.

Fortsatt drift

Forutsetningen for fortsatt drift er til stede og årsregnskapet for 2013 er satt under denne forutsetningen.

Det avlagte årsregnskap m/noter gir etter styrets mening tilstrekkelige opplysninger til å bedømme resultatet av virksomheten, samt selskapets økonomiske stilling pr. 31.12.13. Det foreligger ingen ekstraordinære forhold eller usikkerheter knyttet til det avlagte årsregnskap utover hva som er opplyst i årsregnskapet og noter.

Styret bekrefter at årsregnskapet gir et rettviseende bilde av selskapets eiendeler og gjeld, finansielle stilling og resultat.

Økonomi/rettviseende bilde

Selskapets omsetning 2013 ble 319 mill, en økning på 4 % fra 2012. Driftsresultatet ble positivt kr. 12,9 mill mot 15,7 mill året før.

Selskapets ledelse er fornøyd med utviklingen i 2013. Markedet er i bedring og det forventes en konsolidering i omsetning for 2014. Vårt hovedfokus vil være på økte marginer.

Selskapets likviditet er tilfredsstillende. Selskapet har ingen finansiell risiko som ikke fremgår av regnskapet.

Foretakets utsikter

Markedet har vært utfordrende, men ser sterkere ut både på kort og lengre sikt. Selskapets ordresreserve er høy.

Det vesentligste av ordreserven er knyttet til samferdsel. Selskapet vil fortsette sin satsning som en stor aktør innen veibygging.

Det private markedet innenfor nærings- og boligbygg, vann og avløp samt utbygging av fjernvarme er under bedring i vår region, og vi forventer fremdeles å være svært konkurransedyktig innenfor dette markedet.

Fremover vil vi fremdeles ha høy fokus på kostnadsbesparelser, produktivitet og effektivitet i selskapet.

Utover dette kjenner ikke selskapets ledelse til forhold etter regnskapsårets utgang som har betydning for selskapets stilling og resultat.



Anvendelse av overskudd

Styret anbefaler at årets resultat etter skatt anvendes som følger:

Overføring til annen egenkapital kr. 7 803 041,-

Selskapet vil etter dette ha en egenkapital på kr. 29,9 mill. som utgjør 15 % av totalkapitalen.

Arbeidsmiljø/ytre miljø

Styret anser arbeidsmiljøet i selskapet som godt. Selskapet prioriterer likevel å kontinuerlig jobbe med tiltak som ytterligere skal bedre arbeidsmiljøet i M3 Anlegg AS.

Sykefraværet var totalt på 3,1 %. Korttidsfraværet (u/16 dager) utgjør 1,6 %.

Selskapet har ikke hatt noen alvorlige arbeidsulykker i 2013.

Selskapet forurensrer ikke det ytre miljø utover det som er vanlig innen bransjen.

Likestilling/diskriminering

Selskapet praktiserer likestilling, men bransjen er sterkt mannsdominert. Selskapet har likevel flere kvinner ansatt i administrasjonen og ute på anleggene. Selskapet er svært positive til kvinnelige ansatte, og vil vurdere kvinner på lik linje med mannlige jobbsøkere.

Styret har 4 menn og 1 kvinnelig medlem.

Selskapet jobber med å fremme likestilling samt påse at formålet i diskrimineringsloven blir ivaretatt.


Forsknings- og utviklingsaktiviteter

Selskapet har for tiden ingen pågående forsknings- eller utviklingsaktiviteter.

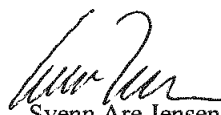
Fremtidsutsikter


Markeds- og konkurransesituasjonen for de nærmeste par år ansees for å utvikle seg positivt ettersom aktiviteten både innen samferdsel, bygningssektor, vann og avløp og fjernvarme er økende. Ledelsen og styret mener at selskapet har gode muligheter for å kunne befeste- og også styrke sin posisjon i markedet i tiden fremover.


Bodø, 4/3 - 2014



Leif Finsveen
Styreleder


Elin Johansen
Styremedlem


Svenn Are Jensen
Styremedlem


Michal Wik Johansen
Styremedlem


John Ivar Fagermo
Styremedlem


Lasse Nilssen
Daglig leder



KPMG AS
Energihuset, Jernbanevn. 85
Postboks 1434
N-8037 Bodø

Telephone +47 04063
Fax +47 75 58 79 10
Internet www.kpmg.no
Enterprise 935 174 627 MVA

Til generalforsamlingen i M3 Anlegg AS

REVISORS BERETNING

Uttalelse om årsregnskapet

Vi har revidert årsregnskapet for M3 Anlegg AS som viser et overskudd på kr 7 803 041. Årsregnskapet består av balanse per 31. desember 2013 og resultatregnskap for regnskapsåret avsluttet per denne datoen, og en beskrivelse av vesentlige anvendte regnskapsprinsipper og andre noteopplysninger.

Styrets og daglig leders ansvar for årsregnskapet

Styret og daglig leder er ansvarlig for å utarbeide årsregnskapet og for at det gir et rettviseende bilde i samsvar med regnskapslovens regler og god regnskapsskikk i Norge, og for slik intern kontroll som styret og daglig leder finner nødvendig for å muliggjøre utarbeidelsen av et årsregnskap som ikke inneholder vesentlig feilinformasjon, verken som følge av misligheter eller feil.

Revisors oppgaver og plikter

Vår oppgave er å gi uttrykk for en mening om dette årsregnskapet på bakgrunn av vår revisjon. Vi har gjennomført revisjonen i samsvar med lov, forskrift og god revisjonsskikk i Norge, herunder International Standards on Auditing. Revisjonsstandardene krever at vi etterlever etiske krav, og planlegger og gjennomfører revisjonen for å oppnå betryggende sikkerhet for at årsregnskapet ikke inneholder vesentlig feilinformasjon.

En revisjon innebærer utførelse av handlinger for å innhente revisjonsbevis for beløpene og opplysningene i årsregnskapet. De valgte handlingene avhenger av revisors skjønn, herunder vurderingen av risikoene for at årsregnskapet inneholder vesentlig feilinformasjon, enten det skyldes misligheter eller feil. Ved en slik risikovurdering tar revisor hensyn til den interne kontrollen som er relevant for selskapets utarbeidelse av et årsregnskap som gir et rettviseende bilde. Formålet er å utforme revisjonshandlinger som er hensiktsmessige etter omstendighetene, men ikke for å gi uttrykk for en mening om effektiviteten av selskapets interne kontroll. En revisjon omfatter også en vurdering av om de anvendte regnskapsprinsippene er hensiktsmessige, og om regnskapsestimaterne utarbeidet av ledelsen er rimelige, samt en vurdering av den samlede presentasjonen av årsregnskapet.

Etter vår oppfatning er innhentet revisjonsbevis tilstrekkelig og hensiktsmessig som grunnlag for vår konklusjon.

Konklusjon

Etter vår mening er årsregnskapet avgitt i samsvar med lov og forskrifter, og gir et rettviseende bilde av den finansielle stillingen til M3 Anlegg AS per 31. desember 2013 og av resultater for regnskapsåret, som ble avsluttet per denne datoen i samsvar med regnskapslovens regler og god regnskapsskikk i Norge.

Offices in:

Oslo	Haugesund	Sandnessjøen
Ålesund	Knaresund	Stavanger
Bergen	Kristiansand	Stord
Bodø	Larvik	Strøme
Elverum	Mo i Rana	Tromsø
Finnsnes	Molde	Trondheim
Grimstad	Narvik	Tønsberg
Hamar	Røros	Ålesund
	Sandnessjøen	

KPMG AS, a Norwegian member firm of the KPMG network of independent member firms affiliated with KPMG International Cooperative ("KPMG International"), a Swiss entity.

Statsautoriserte revisorer - medlemmer av Den norske Revisorforening



Revisors beretning 2013
M3 Anlegg AS

Uttalelse om øvrige forhold


Konklusjon om årsberetningen

Basert på vår revisjon av årsregnskapet som beskrevet ovenfor, mener vi at opplysningene i årsberetningen om årsregnskapet, forutsetningen om fortsatt drift og forslaget til anvendelse av overskuddet er konsistente med årsregnskapet og er i samsvar med lov og forskrifter.

Konklusjon om registrering og dokumentasjon

Basert på vår revisjon av årsregnskapet som beskrevet ovenfor, og kontrollhandlinger vi har funnet nødvendig i henhold til internasjonal standard for attestasjonsoppdrag (ISAE) 3000 «Attestasjonsoppdrag som ikke er revisjon eller forenklet revisorkontroll av historisk finansiell informasjon», mener vi at ledelsen har oppfylt sin plikt til å sørge for ordentlig og oversiktlig registrering og dokumentasjon av selskapets regnskapsopplysninger i samsvar med lov og god bokføringsskikk i Norge.

Bodø, 7. mars 2014
KPMG AS


Bjarne Lorentzen
Registrert revisor