



## ÅRSREGNSKAPET FOR REGNSKAPSÅRET 2021 - GENERELL INFORMASJON

### Enheten

Organisasjonsnummer: 947 590 618  
Organisasjonsform: Ansvarlig selskap, delt ansvar  
Foretaksnavn: DRIVA KRAFTVERK  
Forretningsadresse: Klæbuveien 118  
7031 TRONDHEIM

### Regnskapsår

Årsregnskapets periode: 01.01.2021 - 31.12.2021

### Konsern

Morselskap i konsern: Nei

### Regnskapsregler

Regler for små foretak benyttet: Nei  
Benyttet ved utarbeidelsen av årsregnskapet til selskapet: Regnskapslovens alminnelige regler

### Årsregnskapet fastsatt av kompetent organ

Bekreftet av representant for selskapet: Hege Johnsen  
Dato for fastsettelse av årsregnskapet: 24.03.2022

### Grunnlag for avgivelse

År 2021: Årsregnskapet er elektronisk innlevert  
År 2020: Tall er hentet fra elektronisk innlevert årsregnskap fra 2021

*Det er ikke krav til at årsregnskapet m.v. som sendes til Regnskapsregisteret er undertegnet. Kontrollen på at dette er utført ligger hos revisor/enhetens øverste organ. Sikkerheten ivaretas ved at innsender har rolle/rettighet for innsending av årsregnskapet via Altinn, og ved at det bekreftes at årsregnskapet er fastsatt av kompetent organ.*

Brønnøysundregistrene, 25.07.2023



## Resultatregnskap

| Beløp i: NOK   | Note | 2021              | 2020              |
|--|------|-------------------|-------------------|
| <b>RESULTATREGNSKAP</b>                                      |      |                   |                   |
| <b>Inntekter</b>   |      |                   |                   |
| Innbetaling fra eierne                                       | 1,9  | 55 956 000        | 43 402 000        |
| Overføringsinntekter   | 1    | 246 000           | 180 000           |
| Annen driftsinntekt  | 1    |                   | 42 000            |
| <b>Sum inntekter</b>   |      | <b>56 202 000</b> | <b>43 624 000</b> |
| <b>Kostnader</b>   |      |                   |                   |
| Overføringskostnader   |      | 10 597 000        | 7 470 000         |
| Personalkostnader  | 2,8  | 123 000           | 6 000             |
| Avskrivning på varige driftsmidler og immaterielle eiendeler | 4    | 9 285 000         | 9 268 000         |
| Annen driftskostnad  | 3,9  | 33 849 000        | 36 426 000        |
| <b>Sum kostnader</b>   |      | <b>53 854 000</b> | <b>53 170 000</b> |
| <b>Driftsresultat</b>  |      | <b>2 348 000</b>  | <b>-9 546 000</b> |
| <b>Finansinntekter og finanskostnader</b>                    |      |                   |                   |
| Annen renteinntekt   |      | 80 000            | 104 000           |
| <b>Sum finansinntekter</b>                                   |      | <b>80 000</b>     | <b>104 000</b>    |
| Annen rentekostnad   |      | 1 000             | 1 000             |
| <b>Sum finanskostnader</b>                                   |      | <b>1 000</b>      | <b>1 000</b>      |
| <b>Netto finans</b>  |      | <b>79 000</b>     | <b>103 000</b>    |
| <b>Ordinært resultat før skattekostnad</b>                   |      | <b>2 427 000</b>  | <b>-9 443 000</b> |
| <b>Ordinært resultat etter skattekostnad</b>                 |      | <b>2 427 000</b>  | <b>-9 443 000</b> |
| <b>Årsresultat</b>   |      | <b>2 427 000</b>  | <b>-9 443 000</b> |
| <b>Overføringer og disponeringer</b>                         |      |                   |                   |
| Overføringer til/fra annen egenkapital                       |      | 2 427 000         | 9 443 000         |
| <b>Sum overføringer og disponeringer</b>                     |      | <b>2 427 000</b>  | <b>9 443 000</b>  |



## Balanse

| Beløp i: NOK  | Note | 2021               | 2020               |
|---|------|--------------------|--------------------|
| <b>BALANSE - EIENDELER</b>                                  |      |                    |                    |
| <b>Anleggsmidler</b>  |      |                    |                    |
| <b>Immaterielle eiendeler</b>                               |      |                    |                    |
| Rettighet settefiskanlegg                                   | 4    | 3 165 000          | 3 665 000          |
| <b>Sum immaterielle eiendeler</b>                           |      | <b>3 165 000</b>   | <b>3 665 000</b>   |
| <b>Varige driftsmidler</b>                                  |      |                    |                    |
| Tomter, bygninger og annen fast eiendom                     | 4    | 6 226 000          | 6 314 000          |
| Kraftstasjon  | 4    | 169 373 000        | 173 842 000        |
| Vassdragsreguleringer                                       | 4    | 32 102 000         | 33 100 000         |
| Anlegg under arbeid   | 4    | 9 019 000          | 1 558 000          |
| Driftsløsøre, inventar, verktøy, kontormaskiner og lignende | 4    | 997 000            | 1 170 000          |
| <b>Sum varige driftsmidler</b>                              |      | <b>217 717 000</b> | <b>215 984 000</b> |
| <b>Finansielle anleggsmidler</b>                            |      |                    |                    |
| Investeringer i aksjer og andeler                           | 5    | 10 000             | 10 000             |
| Andre fordringer  | 8    | 1 983 000          | 1 842 000          |
| <b>Sum finansielle anleggsmidler</b>                        |      | <b>1 993 000</b>   | <b>1 852 000</b>   |
| <b>Sum anleggsmidler</b>                                    |      | <b>222 875 000</b> | <b>221 501 000</b> |
| <b>Omløpsmidler</b>   |      |                    |                    |
| <b>Varer</b>  |      |                    |                    |
| <b>Fordringer</b>   |      |                    |                    |
| Kundefordringer   | 9    | 274 000            | 233 000            |
| Andre fordringer  | 9    | 273 000            | 513 000            |
| <b>Sum fordringer</b>                                       |      | <b>547 000</b>     | <b>746 000</b>     |
| <b>Bankinnskudd, kontanter og lignende</b>                  |      |                    |                    |
| Bankinnskudd, kontanter og lignende                         |      | 14 350 000         | 10 803 000         |
| <b>Sum bankinnskudd, kontanter og lignende</b>              |      | <b>14 350 000</b>  | <b>10 803 000</b>  |
| <b>Sum omløpsmidler</b>                                     |      | <b>14 897 000</b>  | <b>11 549 000</b>  |
| <b>SUM EIENDELER</b>  |      | <b>237 772 000</b> | <b>233 050 000</b> |



## Balanse

| Beløp i: NOK                          | Note | 2021               | 2020               |
|---------------------------------------|------|--------------------|--------------------|
| <b>BALANSE - EGENKAPITAL OG GJELD</b> |      |                    |                    |
| <b>Egenkapital</b>                    |      |                    |                    |
| <b>Innskutt egenkapital</b>           |      |                    |                    |
| Annen innskutt egenkapital            | 6    | 30 600 000         | 30 600 000         |
| <b>Sum innskutt egenkapital</b>       |      | <b>30 600 000</b>  | <b>30 600 000</b>  |
| <b>Opptjent egenkapital</b>           |      |                    |                    |
| Annen egenkapital                     | 6    | 196 700 000        | 194 273 000        |
| <b>Sum opptjent egenkapital</b>       |      | <b>196 700 000</b> | <b>194 273 000</b> |
| <b>Sum egenkapital</b>                |      | <b>227 300 000</b> | <b>224 873 000</b> |
| <b>Sum langsiktig gjeld</b>           |      | <b>0</b>           | <b>0</b>           |
| <b>Kortsiktig gjeld</b>               |      |                    |                    |
| Leverandørgjeld                       | 9    | 2 904 000          | 1 271 000          |
| Annen kortsiktig gjeld                | 9    | 7 568 000          | 6 906 000          |
| <b>Sum kortsiktig gjeld</b>           |      | <b>10 472 000</b>  | <b>8 177 000</b>   |
| <b>Sum gjeld</b>                      |      | <b>10 472 000</b>  | <b>8 177 000</b>   |
| <b>SUM EGENKAPITAL OG GJELD</b>       |      | <b>237 772 000</b> | <b>233 050 000</b> |



Til selskapsmøtet i Driva Kraftverk DA

## Uavhengig revisors beretning

### Konklusjon

Vi har revidert Driva Kraftverk DAs årsregnskap som består av balanse per 31. desember 2021, resultatregnskap og kontantstrømpstilling for regnskapsåret avsluttet per denne datoen og noter til årsregnskapet, herunder et sammendrag av viktige regnskapsprinsipper.

Etter vår mening

- oppfyller årsregnskapet gjeldende lovkrav, og
- gir årsregnskapet et rettviseende bilde av selskapets finansielle stilling per 31. desember 2021, og av dets resultater og kontantstrømmer for regnskapsåret avsluttet per denne datoen i samsvar med regnskapslovens regler og god regnskapskikk i Norge.

### Grunnlag for konklusjonen

Vi har gjennomført revisjonen i samsvar med de internasjonale revisjonsstandardene International Standards on Auditing (ISA-ene). Våre oppgaver og plikter i henhold til disse standardene er beskrevet nedenfor under *Revisors oppgaver og plikter ved revisjonen av årsregnskapet*. Vi er uavhengige av selskapet slik det kreves i lov, forskrift og International Code of Ethics for Professional Accountants (inkludert internasjonale uavhengighetsstandarder) utstedt av the International Ethics Standards Board for Accountants (IESBA-reglene), og vi har overholdt våre øvrige etiske forpliktelser i samsvar med disse kravene. Innhentet revisjonsbevis er etter vår vurdering tilstrekkelig og hensiktsmessig som grunnlag for vår konklusjon.

### Øvrig informasjon

Styret og daglig leder (ledelsen) er ansvarlige for informasjonen i årsberetningen og annen øvrig informasjon som er publisert sammen med årsregnskapet. Øvrig informasjon omfatter informasjon i årsrapporten bortsett fra årsregnskapet og den tilhørende revisjonsberetningen. Vår konklusjon om årsregnskapet ovenfor dekker verken informasjonen i årsberetningen eller annen øvrig informasjon.

I forbindelse med revisjonen av årsregnskapet er det vår oppgave å lese årsberetningen og annen øvrig informasjon. Formålet er å vurdere hvorvidt det foreligger vesentlig inkonsistens mellom årsberetningen, annen øvrig informasjon og årsregnskapet og den kunnskap vi har opparbeidet oss under revisjonen av årsregnskapet, eller hvorvidt informasjon i årsberetningen og annen øvrig informasjon ellers fremstår som vesentlig feil. Vi har plikt til å rapportere dersom årsberetningen eller annen øvrig informasjon fremstår som vesentlig feil. Vi har ingenting å rapportere i så henseende.

Basert på kunnskapen vi har opparbeidet oss i revisjonen, mener vi at årsberetningen

- er konsistent med årsregnskapet og
- inneholder de opplysninger som skal gis i henhold til gjeldende lovkrav.

PricewaterhouseCoopers AS, Brattørkaia 17B, Postboks 6365 Torgard, NO-7492 Trondheim  
T: 02316, org. no.: 987 009 713 MVA, www.pwc.no  
Statsautoriserte revisorer, medlemmer av Den norske Revisorforening og autorisert regnskapsførererselskap



Uavhengig revisors beretning - Driva Kraftverk DA



Vår uttalelse om årsberetningen gjelder tilsvarende for redegjørelsen om samfunnsansvar.

---

### *Ledelsens ansvar for årsregnskapet*

Ledelsen er ansvarlig for å utarbeide årsregnskapet og for at det gir et rettviseende bilde i samsvar med regnskapslovens regler og god regnskapsskikk i Norge. Ledelsen er også ansvarlig for slik internkontroll som den finner nødvendig for å kunne utarbeide et årsregnskap som ikke inneholder vesentlig feilinformasjon, verken som følge av misligheter eller utilsiktede feil.

Ved utarbeidelsen av årsregnskapet må ledelsen ta standpunkt til selskapets evne til fortsatt drift og opplyse om forhold av betydning for fortsatt drift. Forutsetningen om fortsatt drift skal legges til grunn for årsregnskapet så lenge det ikke er sannsynlig at virksomheten vil bli avviklet.

---

### *Revisors oppgaver og plikter ved revisjonen av årsregnskapet*

Vårt mål er å oppnå betryggende sikkerhet for at årsregnskapet som helhet ikke inneholder vesentlig feilinformasjon, verken som følge av misligheter eller utilsiktede feil, og å avgi en revisjonsberetning som inneholder vår konklusjon. Betryggende sikkerhet er en høy grad av sikkerhet, men ingen garanti for at en revisjon utført i samsvar med ISA-ene, alltid vil avdekke vesentlig feilinformasjon som eksisterer. Feilinformasjon kan oppstå som følge av misligheter eller utilsiktede feil. Feilinformasjon blir vurdert som vesentlig dersom den enkeltvis eller samlet med rimelighet kan forventes å påvirke økonomiske beslutninger som brukerne foretar basert på årsregnskapet.

For videre beskrivelse av revisors oppgaver og plikter vises det til:  
<https://revisorforeningen.no/revisjonsberetninger>

Trondheim, 24. mars 2022  
**PricewaterhouseCoopers AS**

Kjetil Smørdal  
Statsautorisert revisor  
(elektronisk signert)

(2)



 Securely signed with Brevio

Revisjonsberetning

**Signers:**

| <b>Name</b>     | <b>Method</b> | <b>Date</b>      |
|-----------------|---------------|------------------|
| Smørdal, Kjetil | BANKID_MOBILE | 2022-03-29 22:02 |

**This document package contains:**

- Closing page (this page)
- The original document(s)
- The electronic signatures. These are not visible in the document, but are electronically integrated.



This file is sealed with a digital signature.  
The seal is a guarantee for the authenticity  
of the document.



Admincontrol

## List of Signatures Page 1/1

### Driva Kraftverk - Styrets årsberetning og årsregnskap 2021.pdf

| Name                      | Method        | Signed at               |
|---------------------------|---------------|-------------------------|
| Finnanger, Idunn Gangaune | BANKID        | 2022-03-28 15:42 GMT+02 |
| Austmo, Olav Sem          | BANKID        | 2022-03-28 12:35 GMT+02 |
| Kosberg, Jon Ivar         | BANKID_MOBILE | 2022-03-28 10:33 GMT+02 |
| Gagnat, Leidulv Magne     | BANKID_MOBILE | 2022-03-28 10:25 GMT+02 |
| Blakstad, Geir            | BANKID_MOBILE | 2022-03-28 10:22 GMT+02 |



This file is sealed with a digital signature. The seal is a guarantee for the authenticity of the document.  
External reference: 2B44DC9A57D34FA58D9CB0B0F2C624CC



Inntaksvirvel ved Vassli Pumpe. Foto: Tor H. Landlaupet

# Driva Kraftverk DA

Årsberetning og årsregnskap for 2021

TrønderEnergi®   
DRIVA



This file is sealed with a digital signature.  
The seal is a guarantee for the authenticity  
of the document.

Document ID:  
2B44DC9A57D34FA58D9CB0B0F2C624CC



## Dette er Driva Kraftverk DA

### Historien

Det ble utarbeidet planer for utbygging av Drivavassdraget allerede før første verdenskrig. Opp gjennom tidene var det flere utredninger og planer. Etter hvert pekte det seg ut to aktuelle prosjekter. Prosjektet Stor-Festa skulle utnytte vannet nord for Driva elv, mens Grøvu prosjektet skulle utnytte vannet sør for Driva elv. Arealet som Stor-Festa omfattet ligger for en stor del i sørlige deler av Trøndelag fylke. Grøvuassdraget ligger i Møre og Romsdal, Trøndelag og Oppland.

I 1965 ble det opprettet en samarbeidsavtale mellom Sør-Trøndelag fylke v/Sør-Trøndelag Elektrisitetsverk (nå Trønder-Energi Kraft AS) og Møre og Romsdal fylke v/Elektrisitetsforsyningskontoret (nå Istad Kraft AS). Avtalen ble godkjent av de respektive fylkene henholdsvis 1.12.1965 og 19.11.1966. Avtalen gikk ut på at anlegget skulle bygges ut i to trinn. Første trinn var Stor-Festa med eierandel på 75 % til Sør-Trøndelag fylke og 25 % til Møre og Romsdal fylke. Andre byggetrinn var Grøvuassdraget med eierandel på 25 % til Sør-Trøndelag fylke og 75 % til Møre og Romsdal fylke. Fellesskapet, som senere fikk navnet Driva Kraftverk ble opprettet med eget styre.

Konsesjon ble vedtatt av Stortinget 17.6.1969 med 115 mot 9 stemmer. Tiltale til å foreta reguleringer og overføringer i forbindelse med bygging av Driva Kraftverk (Festa-Vindøla) m.v. ble meddelt ved Kongelig resolusjon av 31.10.1969.

Anleggsarbeidet med første byggetrinn (Stor-Festa) startet i oktober 1969 og pågikk kontinuerlig til våren 1973. Andre

byggetrinn (Grøvuassdraget) er ikke gjennomført. Vassdraget er tatt med i verneplan 3 og gitt varig vern.

Etter at anlegget ble satt i drift har det pågått mange og lange runder i forbindelse med erstatningene. Siste skjønn var i 1989.

### Beskrivelse av kraftverket

Driva Kraftverk utnytter avløpet fra en rekke sideelver i Drivavassdraget som renner gjennom Oppdal og Sunndal kommune. I tillegg er avløpet fra øverste del av Toåvassdraget også overført til Driva Kraftverk. Gjevilvatnet i Oppdal er både hoved- og inntaksmagasin for kraftverket som utnytter et fall på 570 meter gjennom en 20-km lang tilløpstunnel fra Gjevilvatnet til kraftstasjonen ved Lillefale i Sunndalen, ca. 20 km fra Sunndalsøra. I kraftverket er det installert to aggregater, hver på 72.000 kW. Som en del av kraftverkskomplekset inngår en pumpestasjon ved Vassli i Storlidalen. Denne pumper vann fra nedbørfeltet til Ångårdsvatnet inn på tilløpstunnelen til kraftverket. Pumpestasjonen forbruker i et middelår 25 GWh.

Kraftverket ble ferdigbygd våren 1973. Midlere brutto årsproduksjon er ca. 620 GWh (1 GWh = 1 mill kWh) beregnet med utgangspunkt i tilsigsstatistikk for en periode på 60 år.

Hovedmagasinet Gjevilvatnet har en reguleringshøyde på 15 meter, som gir et magasin på 380 GWh. Det tilsvarer ca. 61 % av årsproduksjonen.





Driva Kraftverk DA – Årsrapport 2021



## Organisasjon

Det er inngått en egen selskapsavtale mellom partene. Driva Kraftverk ledes av et styre sammensatt av to medlemmer med varamedlemmer fra hver av partene. Pr. i dag er to varamedlemmer kvinner, de øvrige er menn. Leder og nestleder velges blant representantene for TrønderEnergi Kraft AS. Det er inngått en operatøravtale mellom Driva Kraftverk og TrønderEnergi Kraft AS.

## Økonomi – sikkerhet

Økonomien til Driva Kraftverk er basert på at eierne får levert netto produsert energi og har ansvar for å dekke løpende forpliktelser i forhold til eierandel. Ingen av eierne er ansvarlig utover sin relative eierandel. Utbyggingen og etableringen av Driva Kraftverk kostet 251,1 millioner kr. Av dette ble 220,4 millioner kr finansiert med eksterne lån. Resten, 30,6 millioner kr, ble finansiert av eierne med egne midler.

## Nøkkeltall

|  |            | 2021    | 2020    | 2019    | 2018    | 2017    |
|--|------------|---------|---------|---------|---------|---------|
| Omsetning                                  | (1000 kr.) | 56 203  | 43 624  | 43 511  | 82 218  | 51 659  |
| <b>Resultat</b>                            |            |         |         |         |         |         |
| Driftsresultat                             | (1000 kr.) | 2 348   | -9 546  | -7 828  | 38 874  | -1 918  |
| Årsresultat                                | (1000 kr.) | 2 427   | -9 443  | -7 580  | 40 849  | -1 802  |
| Investeringer                              |            | 10 519  | 2 365   | 2 204   | 48 225  | 7 007   |
| <b>Soliditet/Kapitalforhold pr. 31.12.</b> |            |         |         |         |         |         |
| Egenkapitalprosent                         |            | 95,60 % | 96,50 % | 98,30 % | 93,20 % | 94,70 % |
| Egenkapital                                |            | 227 300 | 224 873 | 234 315 | 241 895 | 201 046 |

## Tillitsvalgte og ledelse

### Styret pr 31.12.2021

Fra TrønderEnergi Kraft AS

### Styremedlem

Leidulv M. Gagnat (Leder)  
Olav S. Austmo (Nestleder)

### Varamedlem

Ståle Gjersvold  
Ann-Cathrine Holmen

Fra Istad Kraft AS

Jon Ivar Kosberg  
Geir Blakstad

Rune Ingvald Humlung  
Bente Elin Holberg

## Ledelse

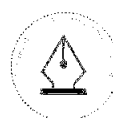
Driva Kraftverk administreres av TrønderEnergi Kraft AS. Daglig leder i Driva Kraftverk DA er Idunn Gangaune Finnanger.

Daglig leder i TrønderEnergi Kraft AS er Ann-Cathrine Holmen.

## Revisjon

PwC er selskapets revisor.

2



This file is sealed with a digital signature.  
The seal is a guarantee for the authenticity  
of the document.

Document ID:  
2B44DC9A57D34FA58D9CB0B0F2C624CC



## Årsberetning

Fortsatt drift er lagt til grunn for regnskapet, og forutsetningen er til stede.

### Resultat

Hver av eierne har ansvar for selskapets gjeld i forhold til sin eierandel og skal til enhver tid dekke sin forholdsmessige del av de løpende utgiftene. Som motytelse for de økonomiske forpliktelsene disponerer hver av eierne fritt over sin andel av den tilgjengelige kraften etter fradrag for levering av konsesjonskraft, kraft medgått til pumping og forbruk i kraftverket.

Det innebærer at økonomien i Driva Kraftverk ikke kan vurderes utelukkende ut fra egne regnskaper, men må sees i sammenheng med økonomien til eierne.

Resultatet viser i 2021 et overskudd på 2,4 millioner kr, mot et underskudd på 9,4 millioner kr i 2020. Som nevnt ovenfor er omsetningen ikke priset til markedspris på energi, men den avspeiler indirekte selskapets utbetalinger i regnskapsåret.

### Produksjon

Nedbøren i 2021 var 1 072 mm målt ved Storli i Storlidalen. Dette er 108 % av siste 10 års middelnedbør. Tilsiget ble målt til 621 GWh som er 103 % av siste 10 års middeltilsig. I løpet av 2021 gikk det tapt 0,4 GWh som overløp i tillegg til 1,3 GWh som er pliktig minstevannstapping.

Magasinbeholdningen i starten av året var 301 GWh mot siste 10 års middel på 264 GWh. Nettoproduksjon var 606 GWh, som er 105 % av gjennomsnittlig produksjon de siste 10 år. Energi medgått til pumping utgjorde 25 GWh. Magasinbeholdning ved slutten av året var 315 GWh.

### Ansatte og arbeidsmiljø

Driva Kraftverk administreres av TrønderEnergi Kraft AS og alle arbeidstakere som er involvert i driften er ansatt der. Pr. 31.12.21 hadde to arbeidstakere Driva Kraftverk som fast oppmøtested. Av disse er en kvinne. Aspekter omkring likestilling, er omtalt i operatøren TrønderEnergi Kraft AS sin årsberetning.

Ved arbeid i Driva Kraftverk var det i 2021 ingen skader.

| HMS-nøkkeltall TEK for 2021                               |      |
|---|------|
| Totalt sykefravær % (TEK)                                 | 2,6  |
| Skader med fravær (TEK)                                   | 0    |
| Skader uten fravær (TEK)                                  | 0    |
| H1-TEK (skader med fravær/million arbeidstimer)           | 0,0  |
| H2-TEK (skader med og uten fravær/millioner arbeidstimer) | 0,0  |
| Hendelser med stort ulykkespotensiale (SIF)               | 2,9* |
| *) Nedfall lysarmaturer Brattset                          |      |

- Overordnet målsetning: Null arbeidsrelaterte ulykker, personskader og sykdom
- Beskrivelse av arbeidsmiljøet: I vår virksomhet er følgende arbeidsmiljøfaktorer relevante: fysiske (eks. støy, belysning, biologisk, inneklima)-, kjemiske faktorer, ergonomiske- og psykososiale/organisatoriske faktorer. For å sikre forsvarlig arbeidsmiljø og for å ivareta sikkerhet utføres risikovurderinger og arbeidsmiljøkartlegginger med tilhørende tiltak. Personlig vernutstyr benyttes ved behov/når det er nødvendig.
- Arbeidsmiljøtiltak: HMS-kampanjeplan er gjennomført.



Driva Kraftverk DA – Årsrapport 2021



- Planlagte beredskap-/rømningsøvelser ble satt på vent på grunn av koronasituasjonen. Utsatte øvelser i 2021 er gjennomført Q1 2022.
- Løpende koronahåndtering i henhold til krav og føringer fra myndighetene, samt interne risikovurderinger med tilhørende tiltak.
- Vernerunde i henhold til plan.

Ingen tilsyn fra Arbeidstilsynet i 2021, men det har vært et brannsyn i regi av Nordmøre og Romsdal Brann og redning IKS. Ingen avvik registrert.

### Ytre miljø

Driva Kraftverk DA påvirker det ytre miljø ved endrede vannføringer i elver og varierende vannstand i regulerte vann. De reguleringskrav og konsesjonskrav som er pålagt blir nøye fulgt opp og dokumentert. Det har ikke vært ureglementerte avvik fra manøvreringsreglementet i 2021. Det har ikke vært andre hendelser som har påvirket det ytre miljø i negativ retning. Driva Kraftverk mottok høsten 2021 varsel om overtredelsesgebyr fra NVE for brudd på manøvreringsreglement og brudd på IK-vassdrag knyttet til nedtapping av Tovatna i forbindelse med vårfloppen 2020. Endelig vedtak om overtredelsesgebyr på kr 400 000 kom i januar 2022 og er kostnadsført i 2021. Kostnaden dekkes av operatør.

Driva Kraftverk har utsetningspålegg av både innlandsørret og laks, og har tett samarbeid med Statkrafts settefiskanlegg i Rossåa og Eikesdal. Det gjennomføres stamfiske av laks i Toåa.

Parasitten Gyrodactylus Salaris finnes i Driva, og Driva kraftverk DA er pålagt å bidra til å bevare villaksen gjennom økonomiske bidrag til Haukvik genbank. Det har gjennom 2021 vært dialog med

Miljødirektoratet om Driva Kraftverks deltakelse i reetablering av laks etter sanering av Gyrodactylus som er planlagt i 2022. Vår deltakelse er knyttet til utsetningspålegget i Driva elv.

### Redegjørelse om samfunnsansvar

Her viser vi til omtale av dette i TrønderEnergi sin årsrapport som er å finne på nettsidene til TrønderEnergi og [www.brreg.no](http://www.brreg.no).

### Disponering av årets resultat

Styret anbefaler at årets overskudd på 2 427 tusen kroner overføres til annen egenkapital.

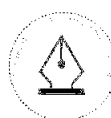
### Framtidig utvikling

Driva kraftverk ble rehabilitert gjennom årene 2008 - 2012 og fremstår som godt vedlikeholdt og med fortsatt lang teknisk levetid. Vassli pumpe er under rehabilitering og vil gjøres klar for drift før vårfloppen 2022. Noen større tekniske reinvesteringer forventes innen 10 år. Arbeid med miljø og interessenter har vært og vil fortsatt være et prioritert område fremover.

### Finansiell risiko

Overenskomsten mellom eierne innebærer at Driva Kraftverk til enhver tid får avsatt all produsert energi til en pris som dekker selskapets løpende økonomiske forpliktelser. Økonomien i selskapet er dermed ikke direkte eksponert for et eventuelt fall i kraftprisen eller valutakurser og slik er det minimal markeds- og kredittrisiko. Driva Kraftverk har nedbetalt det siste av lånegjelden. Det foreligger for tiden ikke konkrete planer om opptak av nye lån.

4



This file is sealed with a digital signature. The seal is a guarantee for the authenticity of the document.

Document ID:  
2B44DC9A57D34FA58D9CB0B0F2C624CC



Driva Kraftverk DA – Årsrapport 2021



## Styreansvarsforsikring

Det er tegnet forsikring for styrets medlemmer og daglig leder for deres mulige rettslige erstatningsansvar for ren formueskade som sikrede kan pådra seg i egenskap av sin funksjon. Dekningen er en del av konsernforsikringen tegnet av operatøren TrønderEnergi Kraft AS.

Trondheim, 24.03.2022

\_\_\_\_\_  
Jon Ivar Kosberg

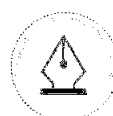
\_\_\_\_\_  
Geir Blakstad

\_\_\_\_\_  
Olav S. Austmo (nestleder)

\_\_\_\_\_  
Leidulv M. Gagnat (styreleder)

\_\_\_\_\_  
Idunn G. Finnanger  
(daglig leder)

5



This file is sealed with a digital signature.  
The seal is a guarantee for the authenticity  
of the document.

Document ID:  
2B44DC9A57D34FA58D9CB0B0F2C624CC



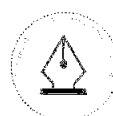
Driva Kraftverk DA – Årsrapport 2021



## Resultatregnskap

|   |      | 1 000 kr. |        |
|---|------|-----------|--------|
|   | Note | 2021      | 2020   |
| Innbetaling fra eierne                        | 1, 9 | 55 956    | 43 402 |
| Overføringsinntekter                          | 1    | 246       | 180    |
| Andre driftsinntekter                         | 1    |           | 42     |
| Sum driftsinntekter                           |      | 56 203    | 43 624 |
| Overføringskostnader                          |      | 10 597    | 7 470  |
| Personalkostnader                             | 2, 8 | 123       | 6      |
| Avskrivninger                                 | 4    | 9 285     | 9 268  |
| Andre driftskostnader                         | 3, 9 | 33 850    | 36 427 |
| Sum driftskostnader                           |      | 53 855    | 53 170 |
| Driftsresultat                                |      | 2 348     | -9 546 |
| Andre renteinntekter                          |      | 80        | 105    |
| Annen rentekostnad                            |      | 1         | 1      |
| Netto finansposter                            |      | 80        | 103    |
| Ordinært resultat før skattekostnad           |      | 2 427     | -9 443 |
| Årsresultat                                   |      | 2 427     | -9 443 |
| <b>Disponering av årsoverskudd/underskudd</b> |      |           |        |
| Overført fra annen egenkapital                |      | 2 427     | -9 443 |

6



This file is sealed with a digital signature.  
The seal is a guarantee for the authenticity  
of the document.

Document ID:  
2B44DC9A57D34FA58D9CB0B0F2C624CC



Driva Kraftverk DA – Årsrapport 2021



## Balanse pr. 31.12.

| <i>1 000 kr.</i>                                      |             |                |                |
|---|-------------|----------------|----------------|
| <b>EIENDELER</b>                                      | <b>Note</b> | <b>2021</b>    | <b>2020</b>    |
| <b>ANLEGGSMIDLER</b>                                  |             |                |                |
| <u>Immatrielle eiendeler</u>                          |             |                |                |
| Rettighet settefiskanlegg                             | 4           | 3 165          | 3 665          |
| Sum immatrielle eiendeler                             |             | 3 165          | 3 665          |
| <u>Varige driftsmidler</u>                            |             |                |                |
| Bygninger og annen fast eiendom                       | 4           | 6 226          | 6 314          |
| Kraftstasjoner  | 4           | 169 373        | 173 842        |
| Vassdragsreguleringer                                 | 4           | 32 102         | 33 100         |
| Driftsløsøre, inventar, verktøy,<br>kontormaskiner ol | 4           | 997            | 1 170          |
| Anlegg under arbeid                                   | 4           | 9 019          | 1 558          |
| Sum varige driftsmidler                               |             | 217 717        | 215 984        |
| <u>Finansielle anleggsmidler</u>                      |             |                |                |
| Investeringer i aksjer og andeler                     | 5           | 10             | 10             |
| Obligasjoner og andre fordringer                      | 8           | 1 983          | 1 842          |
| Sum finansielle anleggsmidler                         |             | 1 993          | 1 852          |
| Sum anleggsmidler                                     |             | 222 875        | 221 501        |
| <u>Omløpsmidler</u>                                   |             |                |                |
| Kundefordringer                                       | 9           | 274            | 233            |
| Andre fordringer                                      | 9           | 272            | 513            |
| Bankinnskudd, kontanter o.l.                          |             | 14 350         | 10 803         |
| Sum omløpsmidler                                      |             | 14 896         | 11 549         |
| <b>SUM EIENDELER</b>                                  |             | <b>237 772</b> | <b>233 050</b> |

7



This file is sealed with a digital signature.  
The seal is a guarantee for the authenticity  
of the document.

Document ID:  
2B44DC9A57D34FA58D9CB0B0F2C624CC



Driva Kraftverk DA – Årsrapport 2021



## Balanse pr. 31.12.

| <i>1 000 kr.</i>                |             |                |                |
|---------------------------------|-------------|----------------|----------------|
| <b>EGENKAPITAL OG GJELD</b>     | <b>Note</b> | <b>2021</b>    | <b>2020</b>    |
| <b>Egenkapital</b>              |             |                |                |
| Innskutt egenkapital            |             | 30 600         | 30 600         |
| Opptjent egenkapital            | 6           | 196 700        | 194 273        |
| Sum egenkapital                 |             | 227 300        | 224 873        |
| <b>Gjeld</b>                    |             |                |                |
| <u>Kortsiktig gjeld</u>         |             |                |                |
| Leverandørgjeld                 | 9           | 2 904          | 1 271          |
| Annen kortsiktig gjeld          | 9           | 7 568          | 6 906          |
| Sum kortsiktig gjeld            |             | 10 471         | 8 177          |
| Sum gjeld                       |             | 10 471         | 8 177          |
| <b>SUM EGENKAPITAL OG GJELD</b> |             | <b>237 772</b> | <b>233 050</b> |

Trondheim, 24.03.2022

\_\_\_\_\_  
Jon Ivar Kosberg

\_\_\_\_\_  
Geir Blakstad

\_\_\_\_\_  
Olav S. Austmo (nestleder)

\_\_\_\_\_  
Leidulv M. Gagnat (styreleder)

\_\_\_\_\_  
Idunn G. Finnanger  
(daglig leder)

8



This file is sealed with a digital signature.  
The seal is a guarantee for the authenticity  
of the document.

Document ID:  
2B44DC9A57D34FA58D9CB0B0F2C624CC



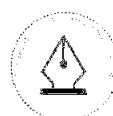
Driva Kraftverk DA – Årsrapport 2021



## Kontantstrømoppstilling

|   | 1000 kr        |               |
|---|----------------|---------------|
|   | 2021           | 2020          |
| <b>KONTANTSTRØMMER FRA OPERASJONELLE AKT.</b>                                   |                |               |
| Resultat før skattekostnad  | 2 427          | -9 443        |
| Ordinære avskrivninger  | 9 285          | 9 268         |
| Endring i kundefordringer   | -42            | 145           |
| Endring i leverandørgjeld   | 1 633          | -679          |
| Forskjell mellom kostnadsført pensjon og inn/utbetaling i pensjonsforpliktelser | -141           | -124          |
| Endring i andre tidsavgrensingsposter   | 903            | 4 865         |
| <i>Netto kontantstrøm fra operasjonelle aktiviteter</i>                         | <b>14 065</b>  | <b>4 034</b>  |
| <b>KONTANTSTRØMMER FRA INVESTERINGSAKT.</b>                                     |                |               |
| Utbetalinger ved kjøp av varige driftsmidler                                    | -10 519        | -2 365        |
| <i>Netto kontantstrøm fra investeringsaktiviteter</i>                           | <b>-10 519</b> | <b>-2 365</b> |
| <i>Netto endring i kontanter og kontantekvivalenter</i>                         | <b>3 546</b>   | <b>1 669</b>  |
| Kontanter og kontantekvivalenter pr. 01.01.                                     | 10 804         | 9 136         |
| Kontanter og kontantekvivalenter pr. 31.12.                                     | 14 349         | 10 804        |

9



This file is sealed with a digital signature.  
The seal is a guarantee for the authenticity  
of the document.

Document ID:  
2B44DC9A57D34FA58D9CB0B0F2C624CC



## Noter

### Regnskapsprinsipper

Årsregnskapet er satt opp i samsvar med regnskapsloven av 1998 og god regnskapsskikk i Norge.

### Inntektsføringsprinsipper

I henhold til overenskomsten skal eierne dekke selskapets løpende forpliktelser. Det skjer ved månedlige innbetalinger tilpasset budsjetterte utbetalinger. Innbetalingene fra eierne inntektsføres som omsetning. Ved årsavslutningen foretas en avregning ut fra om eierne har innbetalt for mye eller for lite i forhold til de faktiske utbetalingene. Omsetningen avspeiler derfor ikke markedsprisen på energi, men selskapets utbetalinger.

### Omløpsmidler og kortsiktig gjeld

Omløpsmidler og kortsiktige fordringer omfatter poster som normalt forfaller innen ett år etter balansedagen.

### Fordringer

Kundefordringer og andre fordringer er ført opp til pålydende.

### Beholdninger

Beholdninger er ført opp til den laveste av anskaffelseskost og virkelig verdi. Beholdningene av vann i magasinene er ikke bokført som lagerbeholdning, men beskrevet i egen note.

### Aksjer

Aksjer bestemt for varig eie og felleskontrollert virksomhet er ført opp i balansen som anleggsmidler og er vurdert til anskaffelseskost. De nedskrives dersom de forventes å ha en varig verdi lavere enn anskaffelseskost.

### Anleggsmidler

Anlegg, maskiner o.l. er ført opp i balansen til kostpris fratrukket akkumulerte avskrivninger. Kostpris inkluderer renter i byggetiden, eget arbeid i forbindelse med anleggene og engangserstatninger. Ordinære avskrivninger beregnes lineært over driftsmidlets økonomiske levetid. Avskrivningstiden er i samsvar med anbefalingen fra Energi Norge. Kostnader ved større utskiftninger og fornyelser som øker driftsmidlenes levetid vesentlig, aktiveres. Som en del av forberedelsene for tilpasning til IFRS er anleggsmidlene dekomponert, og samtidig har noen av anleggsmidlene flyttet gruppe. Denne prinsippendring ble gjort med virkning fra regnskapsåret 2007.

### Immaterielle eiendeler

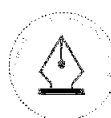
Utgifter til egne utviklingsaktiviteter kostnadsføres løpende. Utgifter til andre immaterielle eiendeler balanseføres i den grad det kan identifiseres en fremtidig økonomisk fordel knyttet til utvikling av en identifiserbar immateriell eiendel og utgiftene kan måles pålitelig. I motsatt fall kostnadsføres slike utgifter løpende. Balanseført utvikling avskrives lineært over økonomisk levetid.

### Årlige erstatninger

Utbetalte årlige erstatninger samt engangsutløsning av årlige erstatninger kostnadsføres på betalingstidspunktet.

### Skatt

Driva Kraftverk deltakerlignes i samsvar med skatteregler for kraftverk. Overskuddsskatt, eiendomsskatt og særskattene for kraftforetak utlignes på eiernes hender.





Driva Kraftverk DA – Årsrapport 2021



## **Pensjonskostnader og -forpliktelser**

Ved regnskapsføring av pensjon er lineær opptjeningsprofil og forventet sluttlønn som opptjeningsgrunnlag lagt til grunn. Estimatavvik og virkningen av endrede forutsetninger amortiseres over forventet gjenværende opptjeningsstid i den grad de overstiger 10 % av den største av pensjonsforpliktelsen og pensjonsmidlene (korridor). Virkningen av endringer i pensjonsplan fordeles over gjenværende opptjeningsstid. Arbeidsgiveravgift er inkludert i tallene. Pensjonsmidlene vurderes til virkelig verdi.



This file is sealed with a digital signature.  
The seal is a guarantee for the authenticity  
of the document.

Document ID:  
2B44DC9A57D34FA58D9CB0B0F2C624CC



Driva Kraftverk DA – Årsrapport 2021



## Note 1 Omsetning

|                          | 1000 kr |        |
|--------------------------|---------|--------|
|                          | 2021    | 2020   |
| Innbetaling fra eierne:  |         |        |
| TrønderEnergi Kraft AS   | 40 795  | 31 388 |
| Istad Kraft AS           | 13 595  | 10 465 |
| Sum innbetalt fra eierne | 54 391  | 41 854 |
| Konsesjonskraft          | 1 566   | 1 548  |
| Sum energiomsetning      | 55 956  | 43 402 |
| Overføring av energi     | 246     | 180    |
| Sum                      | 56 203  | 43 582 |
| Andre driftsinntekter    |         | 42     |
| Sum                      | 56 203  | 43 624 |

## Note 2 Personalkostnader

Driva Kraftverk administreres av TrønderEnergi Kraft AS. Det er ingen arbeidstakere ansatt i Driva Kraftverk. Godtgjøring til TrønderEnergi Kraft AS for utført arbeid er tatt med under "andre driftskostnader". Det er ikke utbetalt styrehonorar til selskapets styre i 2021 i henhold til tidligere vedtak.

|                               | 1000 kr |      |
|-------------------------------|---------|------|
| Personalkostnader             | 2021    | 2020 |
| Pensjonskostnader (Se note 8) | 123     | 6    |
| Andre ytelser                 |         |      |
| Sum                           | 123     | 6    |

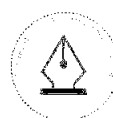
|                                    | 2021 | 2020 |
|------------------------------------|------|------|
| Lovpålagt revisjon                 | 29   | 30   |
| Andre revisjonsrelaterte tjenester | 12   | 11   |
| Sum                                | 41   | 41   |

Pensjonskostnader er kostnader knyttet til arbeidstakere som tidligere har fått sin lønn direkte ført i Driva Kraftverks regnskap og som i dag er pensjonister.

## Note 3 Andre driftskostnader

|                               | 1000 kr |        |
|-------------------------------|---------|--------|
| Andre driftskostnader         | 2021    | 2020   |
| Tjenester fra TEK             | 20 617  | 25 267 |
| Konsesjonsavgift              | 4 423   | 4 423  |
| Årlige erstatninger           | 3 302   | 3 326  |
| Konsesjonsbetingede kostnader | 2 089   | 2 617  |
| Engangserstatninger           | 2 160   |        |
| Diverse andre driftskostnader | 1 258   | 794    |
| Sum                           | 33 850  | 36 427 |

12



This file is sealed with a digital signature.  
The seal is a guarantee for the authenticity  
of the document.

Document ID:  
2B44DC9A57D34FA58D9CB0B0F2C624CC



Driva Kraftverk DA – Årsrapport 2021



## Note 4 Varige driftsmidler og immaterielle eiendeler

|                                | Bygninger og fast eiendom | Vassdragsreguleringer | Kraftstasjoner | Driftsløse inventar, verktøy ol | Immaterielle eiendeler | Anlegg under arbeid | Totalt  |
|--------------------------------|---------------------------|-----------------------|----------------|---------------------------------|------------------------|---------------------|---------|
| Anskaffelseskost               |                           |                       |                |                                 |                        |                     |         |
| 01.01                          | 7 947                     | 61 989                | 388 286        | 4 539                           | 4 998                  | 1 558               | 469 317 |
| Fra prosjekter i arbeid        |                           | 366                   | 2 691          |                                 |                        | -3 057              | 0       |
| Tilgang kjøpte driftsmidler    |                           |                       |                |                                 |                        | 10 519              | 10 519  |
| Avgang driftsmidler            |                           |                       |                |                                 |                        |                     | 0       |
| Anskaffelseskost               |                           |                       |                |                                 |                        |                     |         |
| 31.12                          | 7 947                     | 62 355                | 390 977        | 4 539                           | 4 998                  | 9 019               | 479 835 |
| Akk. avskrivninger             |                           |                       |                |                                 |                        |                     |         |
| 01.01                          | 1 632                     | 28 889                | 214 445        | 3 369                           | 1 333                  |                     | 249 669 |
| Tilbakeførte avskr. ved avgang |                           |                       |                |                                 |                        |                     | 0       |
| Årets avskrivninger            | 88                        | 1 364                 | 7 160          | 173                             | 500                    |                     | 9 285   |
| Akk. avskrivninger             |                           |                       |                |                                 |                        |                     |         |
| 31.12                          | 1 721                     | 30 253                | 221 605        | 3 542                           | 1 833                  |                     | 258 954 |
| Bokført verdi pr.              |                           |                       |                |                                 |                        |                     |         |
| 31.12                          | 6 226                     | 32 102                | 169 372        | 997                             | 3 165                  | 9 019               | 220 882 |
| Økonomisk levetid              | 15-50                     | 50-75                 | 25-75          | 40                              | 10                     |                     |         |
| Avskrivningsplan               | Lineær                    | Lineær                | Lineær         | Lineær                          | Lineær                 |                     |         |

## Note 5 Aksjer og andeler i andre foretak

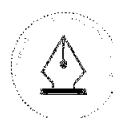
|                           | 1000 kr |      |
|---------------------------|---------|------|
|                           | 2021    | 2020 |
| Settefiskanlegget Lundamo | 10      | 10   |
| Sum                       | 10      | 10   |

## Note 6 Egenkapital

Eierne av selskapet er Istad Kraft AS med 25 % og TrønderEnergi Kraft AS med 75 %. Regnskapet i Driva Kraftverk DA inngår i konsernregnskapet til TrønderEnergi AS som kan fås utlevert ved henvendelse til TrønderEnergi AS. Egenkapitalen består av eiernes egenfinansiering av anlegget, 30,6 millioner kr og akkumulerte årsresultat fra driftsstart.

|                        | 1000 kr |
|------------------------|---------|
|                        | Sum     |
| Egenkapital 1.1.2021   | 224 873 |
| Årsresultat 2021       | 2 427   |
| Egenkapital 31.12.2021 | 227 300 |

13



This file is sealed with a digital signature. The seal is a guarantee for the authenticity of the document.

Document ID:  
2B44DC9A57D34FA58D9CB0B0F2C624CC



Driva Kraftverk DA – Årsrapport 2021



## Note 7 Magasinbeholdning

Magasinbeholdningen er ikke bokført som lagerbeholdning i regnskapet, men representerer følgende mengder:

|                                      | GWh        |            |
|--------------------------------------|------------|------------|
|                                      | 2021       | 2020       |
| Beholdning 01.01                     | 301 (78 %) | 287 (74 %) |
| Beholdning 31.12                     | 315 (81 %) | 301 (78 %) |
| Midlere beholdning 31.12 siste 10 år | 264 (68 %) | 265 (69 %) |
| Produksjon                           | 606        | 642        |
| Midlere produksjon siste 10 år       | 576        | 575        |

*Produksjon og midlere produksjon er fratrukket energiforbruk i Vassli pumpe.*



This file is sealed with a digital signature.  
The seal is a guarantee for the authenticity  
of the document.

Document ID:  
2B44DC9A57D34FA58D9CB0B0F2C624CC

Driva Kraftverk DA – Årsrapport 2021


**Note 8 Pensjonskostnader, -midler og -forpliktelser**

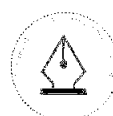
Operatøren er pliktig til å ha tjenstepensjonsordning etter lov om obligatorisk tjenstepensjon, og har en pensjonsordning som tilfredsstiller kravene i denne loven. Selskapet har pensjonsordninger som omfatter i alt 4 oppsatte og 4 pensjonister. Dette er personer som tidligere har fått sin lønn direkte utbetalt fra Driva. Ordningene gir rett til definerte framtidige ytelser. Disse er i hovedsak avhengig av antall opptjeningsår, lønnsnivå ved oppnådd pensjonsalder og størrelsen på ytelsene fra folketrygden. Forpliktelsene er dekket gjennom KLP Kommunal Landspensjonskasse gjensidig forsikringsselskap.

|   | <i>1000 kr</i> |             |
|---|----------------|-------------|
| <b>Pensjonskostnad framkommer slik:</b> | <b>2021</b>    | <b>2020</b> |
| Nåverdi av årets pensjonsopptjening     |                |             |
| Rentekostnad av pensjonsforpliktelsen   | 132            | 159         |
| Avkastning på pensjonsmidler            | -179           | -312        |
| Administrasjonskostnad                  | 12             | 21          |
| Resultatført estimeringstap/(gevinst)   | 171            | 161         |
| Resultatført planendring                | 0              | 0           |
| Periodisert arbeidsgiveravgift          | -5             | -19         |
| Periodisert pensjonskostnader           | -8             | -4          |
| <b>Netto pensjonskostnad</b>            | <b>123</b>     | <b>6</b>    |

| <b>Pensjonsforpliktelser:</b>                                | <b>2021</b>   | <b>2020</b>   |
|--|---------------|---------------|
| <b>Sikrede kollektiv pensjonsordning</b>                     |               |               |
| Beregnete pensjonsforpliktelser                              | 9 093         | 8 966         |
| Pensjonsmidler (til markedsverdi)                            | 8 181         | 7 491         |
| Ikke resultatført virkning av estimatavvik                   | -2 954        | -3 455        |
| Periodisert arbeidsgiveravgift                               | 129           | 208           |
| <b>Netto pensjonsforpliktelser (forskuddsbetalt pensjon)</b> | <b>-1 913</b> | <b>-1 772</b> |

| <b>Økonomiske forutsetninger:</b> | <b>2021</b> | <b>2020</b> |
|-----------------------------------|-------------|-------------|
| Diskonteringsrente                | 1,90 %      | 1,50 %      |
| Lønnsvekst                        | 2,75 %      | 2,00 %      |
| G-regulering                      | 2,50 %      | 1,75 %      |
| Pensjonsregulering                | 1,73 %      | 0,99 %      |
| Forventet avkastning              | 3,70 %      | 2,40 %      |

15



This file is sealed with a digital signature.  
The seal is a guarantee for the authenticity of the document.

Document ID:  
2B44DC9A57D34FA58D9CB0B0F2C624CC

Driva Kraftverk DA – Årsrapport 2021



Som aktuariemessige forutsetninger for demografiske faktorer og avgang er det lagt til grunn vanlig benyttede forutsetninger innen forsikring.

|   | 2021         | 2020         |
|---|--------------|--------------|
| Egenkapitalinnskudd KLP                     | 69           | 69           |
| Netto pensjonsforpliktelse                  | 1 913        | 1 772        |
| <b>Sum obligasjoner og andre fordringer</b> | <b>1 983</b> | <b>1 842</b> |

## Note 9 Transaksjoner med nærstående parter

Resultatmessige transaksjoner med nærstående parter:

1000 kr.

| Transaksjonsgruppe    | Tilhører resultatlinje | Motpart                              | Forhold til motparten | 2021          | 2020          |
|-----------------------|------------------------|--------------------------------------|-----------------------|---------------|---------------|
| Innbetaling fra eiere | Salgsinntekt           | TrønderEnergi Kraft AS Datterselskap |                       | 40 795        | 31 388        |
| Innbetaling fra eiere | Salgsinntekt           | Istad Kraft AS                       | Deleier               | 13 595        | 10 465        |
| <b>Sum inntekter</b>  |                        |                                      |                       | <b>54 391</b> | <b>41 854</b> |
| Tjenesteyting         | Andre driftskostn.     | TrønderEnergi Kraft AS Datterselskap |                       | 20 617        | 25 267        |
| Tjenesteyting         | Andre driftskostn.     | Ohmia Energy AS                      | Konsernselskap        | 45            |               |
| <b>Sum kostnader</b>  |                        |                                      |                       | <b>20 662</b> | <b>25 267</b> |

Mellomværende med nærstående parter:

1000 kr.

| Motpart                | Forhold til motparten | Andre fordringer |          |
|------------------------|-----------------------|------------------|----------|
|                        |                       | 2021             | 2020     |
| TrønderEnergi Kraft AS | Morselskap            | 5                |          |
| Istad Kraft AS         | 25% Eier              |                  |          |
| <b>Sum</b>             |                       | <b>5</b>         | <b>0</b> |

1000 kr.

| Motpart                | Forhold til motparten | Leverandørgjeld |            | Annen korts. gjeld |              | Sum gjeld    |              |
|------------------------|-----------------------|-----------------|------------|--------------------|--------------|--------------|--------------|
|                        |                       | 2021            | 2020       | 2021               | 2020         | 2021         | 2020         |
| TrønderEnergi Kraft AS | Morselskap            | 0               | 106        | 7 348              | 6 325        | 7 348        | 6 430        |
| Istad Kraft AS         | 25% Eier              |                 |            | -424               | 582          | -424         | 582          |
| <b>Sum</b>             |                       | <b>0</b>        | <b>106</b> | <b>6 923</b>       | <b>6 906</b> | <b>6 923</b> | <b>7 012</b> |



This file is sealed with a digital signature. The seal is a guarantee for the authenticity of the document.

Document ID:  
2B44DC9A57D34FA58D9CB0B0F2C624CC