



## Årsregnskap for regnskapsåret 2008

Organisasjonsnr: 993 003 972  
Navn/foretaksnavn: SIEM OFFSHORE INC  
Forretningsadresse: Nodeviga 14  
4610 KRISTIANSAND S

Brønnøysundregistrene  
05.09.2020

---

### Brønnøysundregistrene

Postadresse: 8910 Brønnøysund

Telefoner: Opplysningstelefonen 75 00 75 00 Telefaks 75 00 75 05

E-post: [firmapost@brreg.no](mailto:firmapost@brreg.no) Internett: [www.brreg.no](http://www.brreg.no)

Organisasjonsnummer: 974 760 673




Brønnøysundregistrene

BRØNNØYSUND 2008 +

Regnskapsregisteret

+ VEDLEGG TIL ÅRSREGNSKAP 2008

Brønnøysundregistrene  
Regnskapsregisteret  
8910 BRØNNØYSUND



|  |                                     |             |
|--|-------------------------------------|-------------|
| SIEM OFFSHORE INC<br>Postboks 425<br>c/o Siem Offshore AS<br>4664 KRISTIANSAND S | Organisasjonsnr.<br><br>993 003 972 | NUF<br><br> |
|--|-------------------------------------|-------------|

|   |                               |   |                 |
|---|-------------------------------|---|-----------------|
| Registrerte opplysninger per 01.10.2009   |                               | Eventuelle endringer dette regnskapsåret  |                 |
| Startdato<br>01.01.2008   | Avslutningsdato<br>31.12.2008 | Startdato   | Avslutningsdato |
| Konsernforhold<br>Foreninger som følger regler for frivillig virksomhet, kan ikke være morselskap | Morselskap<br><b>NEI</b>      | Endret konsernforhold<br><input type="checkbox"/> Morselskap <input type="checkbox"/> Ikke morselskap |                 |

Årsregnskapet er satt opp etter reglene for frivillig virksomhet  Avkrysning er kun aktuelt for foreninger (FLI) som er registrert i Frivillighetsregisteret

Hvis enheten ikke følger norsk regnskapstov eller frivillighetsregisterloven, kryss av  IFRS/ Forenklet IFRS selskap  IFRS/ Forenklet IFRS konsern  
Hvis enheten velger å avvike fra regnskapsloven § 6-1, kryss av  Funksjon selskap  Funksjon konsern

Følges regnskapsreglene for små foretak?  Ja  Nei

Jeg bekrefter at vedlagte årsregnskap er fattsatt av kompetent organ den Dato 18.09.2009  
Sted/dato, Underskrift av representant for enheten  
Kristiansand, 05.10.2009 *Anne Gunn K. Ober*

Bare til bruk for Regnskapsregisteret *1501*

G  NYVE  Admr  Kregn Ja  Nei  Utt kregn

M  Rets  Ant.s

ov.b årsb res bal e.bal gj.bal rev i-rev k-res k-bal k-n k-rev i-k-rev n

alm.n kto d.k ik-fv funk u.off brev

+ BR-1001-09

+

**Siem Offshore Inc**  
**Resultatregnskap 01.01 - 31.12**

|  | Note | 2 008               | 2 007               |
|--|------|---------------------|---------------------|
| Inntekter  | 5    | 150 302 113         | 264 307 509         |
| Salgsgevinst skip                                |      |                     |                     |
| <b>Sum driftsinntekt</b>                         |      | <b>150 302 113</b>  | <b>264 307 509</b>  |
| Driftskostnad skip                               |      | -61 815 162         | -74 995 078         |
| Avskrivning                                      | 1    | -25 905 924         | -28 171 204         |
| Andre driftskostnader                            | 6    | -4 272 854          | -7 058 588          |
| <b>Sum driftskostnader</b>                       |      | <b>-91 993 940</b>  | <b>-110 224 870</b> |
| <b>Driftsresultat</b>                            |      | <b>58 308 173</b>   | <b>154 082 639</b>  |
| Annen finansinntekt, agio                        |      | 0                   | 30 058 715          |
| Annen finanskostnad, agio                        |      | -94 585 800         | 0                   |
| Rentekostnader                                   |      | -8 934 398          | -15 615 845         |
| <b>Netto finansposter</b>                        |      | <b>-103 520 198</b> | <b>14 442 870</b>   |
| <b>Resultat før skatt</b>                        |      | <b>-45 212 025</b>  | <b>168 525 509</b>  |
| Skattekostnad på ordinært resultat               | 7    | 0                   | -47 187 143         |
| <b>Årsresultat</b>                               |      | <b>-45 212 025</b>  | <b>121 338 366</b>  |
| <b>DISPONERING (DEKNING) AV ÅRSRESULTAT</b>      |      |                     |                     |
| Overført til/(-)fra annen egenkapital            |      | -45 212 025         | 121 338 366         |
| <b>Sum disponering (dekkning) av årsresultat</b> |      | <b>-45 212 025</b>  | <b>121 338 366</b>  |




| Balanse                          |      | Siem Offshore Inc |                    |
|----------------------------------|------|-------------------|--------------------|
| Eiendeler                        |      |                   |                    |
|                                  | Note | 31.12.2008        | 31.12.2007         |
| <b>ANLEGGSMIDLER</b>             |      |                   |                    |
| <i>Varige driftsmidler</i>       |      |                   |                    |
| Skip                             | 1    | 0                 | 558 371 532        |
| <b>Sum varige driftsmidler</b>   |      | <b>0</b>          | <b>558 371 532</b> |
| <b>OMLØPSMIDLER</b>              |      |                   |                    |
| <b>Fordringer</b>                |      |                   |                    |
| Mellomværende med konsernselskap | 2    | 76 126 341        | 168 525 509        |
| <b>Sum fordringer</b>            |      | <b>76 126 341</b> | <b>168 525 509</b> |
| <b>Sum omløpsmidler</b>          |      | <b>76 126 341</b> | <b>168 525 509</b> |
| <b>Sum eiendeler</b>             |      | <b>76 126 341</b> | <b>726 897 041</b> |



| Balanse                                |      | Siem Offshore Inc |                    |
|--|------|-------------------|--------------------|
| Egenkapital og gjeld                   |      |                   |                    |
|  | Note | 31.12.2008        | 31.12.2007         |
| <b>EGENKAPITAL</b>                     |      |                   |                    |
| Opptjent egenkapital                   |      |                   |                    |
| Annen egenkapital                      | 3    | 76 126 341        | 121 338 366        |
| <b>Sum opptjent egenkapital</b>        |      | <b>76 126 341</b> | <b>121 338 366</b> |
| <b>Sum egenkapital</b>                 |      | <b>76 126 341</b> | <b>121 338 366</b> |
| <b>GJELD</b>                           |      |                   |                    |
| Langsiktig gjeld                       |      |                   |                    |
| Mellomværende med konsernselskap       | 4    | 0                 | 558 371 532        |
| <b>Sum avsetning for forpliktelser</b> |      | <b>0</b>          | <b>558 371 532</b> |
| Kortsiktig gjeld                       |      |                   |                    |
| Skyldig skatt                          |      | 0                 | 47 187 143         |
| Mellomværende med konsernselskap       | 4    | 0                 | 0                  |
| <b>Sum kortsiktig gjeld</b>            |      | <b>0</b>          | <b>47 187 143</b>  |
| <b>Sum gjeld</b>                       |      | <b>0</b>          | <b>605 558 675</b> |
| <b>Sum gjeld og egenkapital</b>        |      | <b>76 126 341</b> | <b>726 897 041</b> |

For Styret i  
Siem Offshore Inc  
Kristiansand 18.09.2009

  
Terje Sørensen, adm. Direktør

Terje Sørensen  
Chief Executive Officer  
Siem Offshore Inc



## Regnskapsprinsipper

Årsregnskapet er satt opp i samsvar med regnskapsloven og god regnskapsskikk.

### Salgsinntekter

Inntektsføring ved salg av varer skjer på leveringstidspunktet. Med leveringstidspunktet menes tidspunktet for overgang av risiko og kontroll knyttet til det leverte. Tjenester inntektsføres i takt med utførelsen. Andelen av salgsinntekter som knytter seg til fremtidige serviceytelser balanseføres som uopptjent inntekt ved salget, og inntektsføres deretter i takt med levering av ytelsene.

### Klassifisering og vurdering av balanseposter

Eiendeler bestemt til varig eie eller bruk er klassifisert som anleggsmidler. Eiendeler som er tilknyttet varekretsløpet er klassifisert som omløpsmidler. Fordringer klassifiseres som omløpsmidler hvis de skal tilbakebetales i løpet av ett år etter utbetalingstidspunktet. For gjeld er analoge kriterier lagt til grunn.

Omløpsmidler vurderes til laveste av anskaffelseskost og virkelig verdi. Kortsiktig gjeld balanseføres til nominelt beløp på etableringstidspunktet.

Anleggsmidler vurderes til anskaffelseskost. Varige anleggsmidler som forringes i verdi avskrives lineært over forventet økonomisk levetid. Anleggsmidlene nedskrives til virkelig verdi ved verdifall som ikke forventes å være forbigående. Nedskrivningen reverseres i den utstrekning grunnlaget for nedskrivningen ikke lenger er tilstede.

Langsiktig gjeld i norske kroner med unntak av andre avsetninger balanseføres til nominelt beløp på etableringstidspunktet.

### Varige driftsmidler

Varige driftsmidler balanseføres og avskrives lineært over driftsmidlenes forventede levetid dersom de har antatt levetid over 3 år og har en kostpris som overstiger kr 15.000. Vedlikehold av driftsmidler kostnadsføres løpende under driftskostnader. Påkostninger eller forbedringer tillegges driftsmidlets kostpris og avskrives i takt med driftsmiddelets levetid. Selskapet har et løpende program for vedlikehold og klassing av maskineri, utstyr og skrog. Klasse- og vedlikeholdskostnader periodiseres løpende frem til neste klassing/dokking.

En leieavtale klassifiseres som finansiell eller operasjonell i samsvar med den enkelte avtalens reelle innhold. Dersom det vesentligste av økonomisk risiko og kontroll knyttet til det underliggende leieobjekt er gått over på leietaker klassifiseres avtalen som finansiell. Andre leieavtaler klassifiseres som operasjonelle.

### Fordringer

Kundefordringer og andre fordringer er oppført i balansen til pålydende etter fradrag for avsetning til forventet tap. Avsetning til tap gjøres på grunnlag av individuelle vurderinger av de enkelte fordringene. I tillegg gjøres det for øvrige kundefordringer en uspesifisert avsetning for å dekke antatt tap.

### Skatt

Skattekostnaden i resultatregnskapet består av betalbar skatt og endring i utsatt skatt og utsatt skattefordel. Betalbar skatt beregnes på grunnlag av årets skattemessige resultat.

### Valuta

Pengeposter i utenlandsk valuta er vurdert etter kursen ved regnskapsårets slutt.

### Kontantstrømpoppstilling

Kontantstrømpoppstillingen er utarbeidet etter den indirekte metoden. Ved bruk av den indirekte metoden rapporteres kontantstrømmene brutto fra investerings- og finansieringsaktiviteter, mens det regnskapsmessige resultat avstemmes mot netto kontantstrøm fra operasjonelle aktiviteter. Kontanter og kontantekvivalenter omfatter kontanter, bankinnskudd og andre kortsiktige, likvide plasseringer som umiddelbart og med uvesentlig kursrisiko kan konverteres til kjente kontantbeløp og med forfallsdato kortere enn tre måneder fra anskaffelsesdato.

**Note 1. Varige driftsmidler**

| Varige driftsmidler               | Skip         | Sum varige driftsmidler |
|-----------------------------------|--------------|-------------------------|
| Skip på norsk sokkel 01.01.08     | 558 371 532  | 558 371 532             |
| Tilgang                           |              | 0                       |
| Sum skip på norsk sokkel          | 558 371 532  | 558 371 532             |
| Avskrivninger                     | 25 905 924   | 25 905 924              |
| Skip ut av norsk sokkel           | -532 465 608 | -532 465 608            |
| <b>Balanseført verdi 31.12.08</b> | <b>0</b>     | <b>0</b>                |
| Årets avskrivninger               |              | 25 905 924              |
| Forventet økonomisk levetid       | 5-25 år      |                         |
| Avskrivningsplan                  | Lineær       |                         |

**Note 2. Fordringer**

| Fordringer                       | 2008              | 2007               |
|----------------------------------|-------------------|--------------------|
| Mellomværende med konsernselskap | 76 126 341        | 168 525 509        |
| <b>Sum</b>                       | <b>76 126 341</b> | <b>168 525 509</b> |

Langsiktig fordring har forfall senere enn 1 år. Selskapet har ikke fordringer som forfaller senere enn 5 år.  
Kortsiktig fordring forfaller innen 1 år.

**Note 3. Egenkapital**

| Årets endring i egenkapital | Annen EK          | Sum               |
|-----------------------------|-------------------|-------------------|
| Egenkapital 01.01.          | 121 338 366       | 121 338 366       |
| Årets resultat              | -45 212 025       | -45 212 025       |
| <b>Egenkapital 31.12.</b>   | <b>76 126 341</b> | <b>76 126 341</b> |

Aksjekapitalen i Siem Offshore Inc består av 253 891 866 aksjer pålydende 0,01 USD  
Siem Offshore Inc har en aksjeklasse. Aksjonærenes stemmeandel er lik eierandel.  
Selskapet er børsnotert. De 20 største aksjonærene har en eierandel på til sammen 75,99 %.

| Fordeling av aksjonærer                   | Antall aksjer      | Eierandel       |
|---|--------------------|-----------------|
| SIEM INDUSTRIES INC.                      | 85 504 538         | 33,68 %         |
| ACE CROWN INTERNATIONAL LIMITED           | 49 212 500         | 19,38 %         |
| ROVDEFRAKT AS                             | 7 198 153          | 2,84 %          |
| MP PENSJON                                | 6 383 798          | 2,51 %          |
| ROVDE INVEST AS                           | 6 179 352          | 2,43 %          |
| OJADA AS                                  | 4 713 000          | 1,86 %          |
| KNARDAL INVEST AS                         | 4 395 230          | 1,73 %          |
| NORDEA BANK NORGE ASA                     | 4 319 731          | 1,70 %          |
| STAVANGER OFFSHORE AS                     | 3 532 000          | 1,39 %          |
| PEMPOS A/S                                | 2 882 574          | 1,14 %          |
| WELLS AS                                  | 2 706 666          | 1,07 %          |
| IVAR OPSAHL                               | 2 399 500          | 0,95 %          |
| SIDDIS MARINER KS                         | 2 166 666          | 0,85 %          |
| SKANDINAVISKA ENSKIL A/C                  | 1 859 000          | 0,73 %          |
| WATERMAN HOLDING INC                      | 1 818 500          | 0,72 %          |
| VERDIPAPIRFONDET HAN NORGE                | 1 750 000          | 0,69 %          |
| FONDSAVANSE AS                            | 1 499 900          | 0,59 %          |
| IVAR S LOGE AS                            | 1 485 000          | 0,58 %          |
| TERJE SORENSEN                            | 1 474 000          | 0,58 %          |
| NORDEA BANK DENMARK                       | 1 464 013          | 0,58 %          |
| <b>Total 20 largest shareholders</b>      | <b>192 944 121</b> | <b>75,99 %</b>  |
| Other shareholders                        | 60 947 745         | 27,43 %         |
| <b>Total number of outstanding shares</b> | <b>253 891 866</b> | <b>100,00 %</b> |

Terje Sørensen, som er CEO har 1 474 000 aksjer i selskapet pr. 31.12.08.

**Note 4 Gjeld**

|  | 2008 | 2007        |
|--|------|-------------|
| Mellomværende med konsernselskap, langsiktig | 0    | 558 371 532 |
| Mellomværende med konsernselskap, kortsiktig | 0    | 0           |
| Gjeld pr. 31.12.                             | 0    | 558 371 532 |

Langsiktig gjeld forfaller senere enn 1 år. Selskapet har ikke gjeld som forfaller senere enn 5 år.  
Annen kortsiktig gjeld forfaller innen 1 år.

**Note 5 Salgsinntekter**

| Fordeling på virksomhetsområder | 2008        | 2007        |
|---------------------------------|-------------|-------------|
| Supply                          | 150 302 113 | 264 307 509 |
| Sum                             | 150 302 113 | 264 307 509 |

| Geografisk fordeling    | 2008        | 2007        |
|-------------------------|-------------|-------------|
| Nordsjøen/ Norsk sokkel | 150 302 113 | 264 307 509 |
| Sum                     | 150 302 113 | 264 307 509 |

**Note 6 Lønnskostnader, antall ansatte, godtgjørelser, lån til ansatte mm.****Lønnskostnader**

Det har ikke vært ansatte i selskapet i løpet av 2008. Selskapet har dermed ikke plikt til å ha tjenstepensjonsordning etter lov om obligatorisk tjenstepensjon.

|                         |           |           |
|-------------------------|-----------|-----------|
| Andre driftskostnader   | 2 008     | 2 007     |
| Syrehonorarer           | 338 565   | 464 960   |
| Reise                   | 0         | 130 891   |
| Diverse honorarer       | 3 922 302 | 6 426 595 |
| Diverse driftskostnader | 11 987    | 36 142    |
| Sum                     | 4 272 854 | 7 058 588 |

Kostnadsført honorar til revisor fordeler seg på følgende tjenester:

|                         | 2008    | 2007    |
|-------------------------|---------|---------|
| Revisjon                | 203 100 | 164 004 |
| Andre tjenester         | 102 931 | 436 434 |
| Sum honorar til revisor | 306 031 | 600 438 |

**Note 7 skatte**

| Årets skatt                 | 2008 | 2007        |
|-----------------------------|------|-------------|
| Betalbar skatt, Norge (28%) | 0    | -47 187 143 |
| Sum årets skattekostnad     | 0    | -47 187 143 |



Kontantstrømanalyse

Siem Offshore Inc

|  | 2008               | 2007         |
|--|--------------------|--------------|
| <b>KONTANTSTRØMMER FRA OPERASJONELLE AKTIVITETER</b>           |                    |              |
| Resultat før skattekostnad                                     | -45 212 025        | 168 525 509  |
| +/- Periodens betalbare skatt                                  | 0                  | -47187143    |
| + Ordinære avskrivninger                                       | 25 905 924         | 28 171 204   |
| Andre endringer  |                    | -28 171 204  |
| +/- Endring i kortsiktige fordringer og gjeld                  | 45 212 025         | -121 338 366 |
| = <b>Netto kontantstrøm fra operasjonelle aktiviteter</b>      | <b>25 905 924</b>  | <b>0</b>     |
| <b>KONTANTSTRØMMER FRA INVESTERINGSAKTIVITETER</b>             |                    |              |
| + Skip ut av norsk sokkel                                      | 532 465 608        | 0            |
| = <b>Netto kontantstrøm fra investeringsaktiviteter</b>        | <b>532 465 608</b> | <b>0</b>     |
| <b>KONTANTSTRØMMER FRA FINANSIERINGSAKTIVITETER</b>            |                    |              |
| - Nedbetaling av gjeld   | -558 371 532       | 0            |
| = <b>Netto endring i kontanter og kontantekvivalenter</b>      | <b>0</b>           | <b>0</b>     |
| +/- Beholdning av kontanter og kontantekvivalenter 01.01       | 0                  | 0            |
| = <b>Beholdning av kontanter og kontantekvivalenter 31.12.</b> | <b>0</b>           | <b>0</b>     |

Selskapet har ikke kassakreditt.



## Siem Offshore Inc

### ÅRSBERETNING FOR REGNSKAPSÅRET 2008

#### VIRKSOMHET:

Siem Offshore Inc har kontoradresse i George Town, Cayman Island. Virksomhetsområdet til Siem Offshore Inc er drift av og eiersskap i offshorefartøyer.

#### FORTSATT DRIFT:

Ordinær drift gav for 2008 et negativt bidrag, og markedet for selskapets flåte vurderes som positivt på kort og mellomlang sikt.

Selskapets fartøy er sikret beskjefligelse gjennom kortere og lengre kontrakter, og utsiktene på kort og mellomlang sikt anses som positiv og gode.

Styret bekrefter at det er grunnlag for fortsatt drift, og regnskapet er satt opp ut fra denne forutsetning.

#### REDEGJØRELSE OM SELSKAPET

Selskapets har eierskap i 5 skip som har operert på norsk sokkel i 2008, mot 7 skip som opererte på norsk sokkel i 2007.

Styret anser likviditetssituasjonen ved årets utgang som svært tilfredsstillende.

#### REDEGJØRELSE AV FRAMTIDSUTSIKTER:

Styret vurderer den fremtidige kontantstrøm å overstige de økonomiske forpliktelser selskapet har, og ser med positiv forventning til markedet de kommende år. Vi vurderer fartøyene sine fremtidige aktiviteter som tilfredsstillende for å oppnå en kapitalstrøm som sikrer selskapet en god inntjening.

#### ARBEIDSMILJØ:

Selskapet har ingen ansatte, derfor intet sykefravær eller skader. Mannskapene på fartøyene har i 2008 vært ansatt i Siem Offshore Crewing AS.

#### LIKESTILLING:

Selskapet har ingen ansatte, og vi anser ikke at selskapet bryter likestillingsloven. Styret er sammensatt av representanter valgt på generalforsamlingen.



#### YTRE MILJØ:

Ledelsen og mannskapene er oppmerksom på at forurensing av naturen ikke bør skje. Selskapet retter seg etter de lover og regler som gjelder med hensyn til oljeutslipp, levering av søppel m.m. Det er etablert rutiner og retningslinjer for kildesortering av avfall og generelt for å begrense alle utslipp.

#### FORSKNING OG UTVIKLING:

Selskapet driver ikke med forskning og utvikling.

#### RISIKO:

Selskapet er eksponert for endringer i valutakurser, da en vesentlig del av selskapets inntekter er i utenlandsk valuta. Selskapet har inngått terminkontrakter eller andre avtaler for å redusere selskapets valutarisiko og derigjennom den driftstilknyttede markedsrisiko. Selskapet er også eksponert mot endringer i rentenivået.

Risiko for at motparter ikke har økonomisk evne til å oppfylle sine forpliktelser anses som lav, da det historisk sett har vært lite tap på fordringer. Det er ikke inngått avtaler om motregning eller andre finansielle instrumenter som minimerer kredittrisikoen.


Selskapet vurderer likviditeten i selskapet som god, og det er ikke besluttet å innføre tiltak som endrer likviditetsrisiko. Forfallstidspunkter for kundefordringer opprettholdes og andre langsiktige fordringer er ikke vurdert reforhandlet eller innløst.

#### FORSLAG TIL DISPONERING AV RESULTAT:

Selskapet hadde i 2007 et overskudd på NOK 121,3 millioner, mot et underskudd på NOK 45,2 millioner i 2008. Styret foreslår at årets underskudd på NOK 45,2 millioner disponeres som følger:

|                                |                 |
|--------------------------------|-----------------|
| Overført til annen egenkapital | NOK -45 212 025 |
| Sum disponert                  | NOK -45 212 025 |

Kristiansand 18.09.2009  
For Styret i Siem Offshore Inc

  
Terje Sørensen, Adm. dir

Terje Sørensen  
Chief Executive Officer  
Siem Offshore Inc



PricewaterhouseCoopers AS  
Postboks 447  
NO-4664 Kristiansand  
Telefon 02316  
Telefaks 23 16 10 00

Til generalforsamlingen i Siem Offshore Inc (NUF)

#### Revisjonsberetning for 2008

Denne beretningen erstatter tidligere avgitt beretning, datert 30.06.2009, som ble avgitt ved utløpet av lovens frist for avholdelse av generalforsamling. Fullstendig årsregnskap og årsberetning var på dette tidspunkt ikke avgitt av styret og daglig leder.

Vi har revidert årsregnskapet for Siem Offshore Inc (NUF) for regnskapsåret 2008, som viser et underskudd på kr 45 212 025. Vi har også revidert opplysningene i årsberetningen om årsregnskapet, forutsetningen om fortsatt drift og forslaget til dekning av underskuddet. Årsregnskapet består av resultatregnskap, balanse, kontantstrømoppstilling og noteopplysninger. Regnskapslovens regler og norsk god regnskapsskikk er anvendt ved utarbeidelsen av regnskapet. Årsregnskapet og årsberetningen er avgitt av selskapets ledelse. Vår oppgave er å uttale oss om årsregnskapet og øvrige forhold i henhold til revisorlovens krav.

Vi har utført revisjonen i samsvar med lov, forskrift og god revisjonsskikk i Norge, herunder revisjonsstandarder vedtatt av Den norske Revisorforening. Revisjonsstandardene krever at vi planlegger og utfører revisjonen for å oppnå betryggende sikkerhet for at årsregnskapet ikke inneholder vesentlig feilinformasjon. Revisjon omfatter kontroll av utvalgte deler av materialet som underbygger informasjonen i årsregnskapet, vurdering av de benyttede regnskapsprinsipper og vesentlige regnskapsestimater, samt vurdering av innholdet i og presentasjonen av årsregnskapet. I den grad det følger av god revisjonsskikk, omfatter revisjon også en gjennomgåelse av selskapets formuesforvaltning og regnskaps- og intern kontroll-systemer. Vi mener at vår revisjon gir et forsvarlig grunnlag for vår uttalelse.

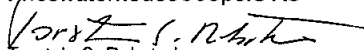
Vi mener at

- årsregnskapet er avgitt i samsvar med lov og forskrifter og gir et rettvise bilde av selskapets økonomiske stilling 31. desember 2008 og av resultatet og kontantstrømmene i regnskapsåret i overensstemmelse med norsk god regnskapsskikk
- ledelsen har oppfylt sin plikt til å sørge for ordentlig og oversiktlig registrering og dokumentasjon av regnskapsopplysninger i samsvar med norsk lov og god bokføringskikk
- opplysningene i årsberetningen om årsregnskapet, forutsetningen om fortsatt drift og forslaget til dekning av underskuddet er konsistente med årsregnskapet og er i samsvar med lov og forskrifter.

Uten at det har betydning for konklusjonen i avsnittet over, vil vi presisere at selskapets årsregnskap og årsberetning ikke ble avgitt innen lovens frister.

Kristiansand, 5. oktober 2009

**PricewaterhouseCoopers AS**

  
Torstein S. Robstad

Statsautorisert revisor