



## ÅRSREGNSKAPET FOR REGNSKAPSÅRET 2020 - GENERELL INFORMASJON

### Enheten

Organisasjonsnummer: 995 530 996  
Organisasjonsform: Aksjeselskap  
Foretaksnavn: SORENTIO AS  
Forretningsadresse: Notenesgata 9  
6002 ÅLESUND

### Regnskapsår

Årsregnskapets periode: 01.01.2020 - 31.12.2020

### Konsern

Morselskap i konsern: Nei

### Regnskapsregler

Regler for små foretak benyttet: Ja  
Benyttet ved utarbeidelsen av årsregnskapet til selskapet: Regnskapslovens alminnelige regler

### Årsregnskapet fastsatt av kompetent organ

Bekreftet av representant for selskapet: Stian Tjervåg Fredriksen  
Dato for fastsettelse av årsregnskapet: 21.04.2021

### Grunnlag for avgivelse

År 2020: Årsregnskapet er elektronisk innlevert  
År 2019: Tall er hentet fra elektronisk innlevert årsregnskap fra 2020

*Det er ikke krav til at årsregnskapet m.v. som sendes til Regnskapsregisteret er undertegnet. Kontrollen på at dette er utført ligger hos revisor/enhetens øverste organ. Sikkerheten ivaretas ved at innsender har rolle/rettighet for innsending av årsregnskapet via Altinn, og ved at det bekreftes at årsregnskapet er fastsatt av kompetent organ.*

Brønnøysundregistrene, 09.02.2022



## Resultatregnskap

| Beløp i: NOK  | Note | 2020             | 2019             |
|---|------|------------------|------------------|
| <b>RESULTATREGNSKAP</b>                               |      |                  |                  |
| <b>Inntekter</b>                                      |      |                  |                  |
| Salgsinntekt  |      | 6 698 399        | 6 378 581        |
| <b>Sum inntekter</b>                                  |      | <b>6 698 399</b> | <b>6 378 581</b> |
| <b>Kostnader</b>                                      |      |                  |                  |
| Varekostnad   |      | 2 957 106        | 2 994 872        |
| Lønnskostnad  | 2    | 2 911 141        | 2 794 153        |
| Avskrivning av driftsmidler og immaterielle eiendeler | 4    | 26 800           | 31 380           |
| Annen driftskostnad                                   | 2    | 421 871          | 479 661          |
| <b>Sum kostnader</b>                                  |      | <b>6 316 918</b> | <b>6 300 066</b> |
| <b>Driftsresultat</b>                                 |      | <b>381 480</b>   | <b>78 515</b>    |
| <b>Finansinntekter og finanskostnader</b>             |      |                  |                  |
| Annen finansinntekt                                   |      | 368              | 1 579            |
| <b>Sum finansinntekter</b>                            |      | <b>368</b>       | <b>1 579</b>     |
| Annen finanskostnad                                   |      | 634              | 1 465            |
| <b>Sum finanskostnader</b>                            |      | <b>634</b>       | <b>1 465</b>     |
| <b>Netto finans</b>                                   |      | <b>-266</b>      | <b>114</b>       |
| <b>Ordinært resultat før skattekostnad</b>            |      | <b>381 215</b>   | <b>78 630</b>    |
| Skattekostnad på ordinært resultat                    | 5    | 83 868           | 17 298           |
| <b>Ordinært resultat etter skattekostnad</b>          |      | <b>297 347</b>   | <b>61 331</b>    |
| <b>Årsresultat</b>                                    | 6    | <b>297 347</b>   | <b>61 332</b>    |
| <b>Årsresultat etter minoritetsinteresser</b>         |      | <b>297 347</b>   | <b>61 331</b>    |
| <b>Totalresultat</b>                                  |      | <b>297 347</b>   | <b>61 331</b>    |
| <b>Overføringer og disponeringer</b>                  |      |                  |                  |
| Ordinært utbytte                                      |      | 300 000          | 100 000          |
| Overført fra annen egenkapital                        |      | -2 653           | -38 669          |



## Resultatregnskap

| <b>Beløp i: NOK</b>               | <b>Note</b> | <b>2020</b> | <b>2019</b> |
|-----------------------------------|-------------|-------------|-------------|
| Sum overføringer og disponeringer |             | 297 347     | 61 332      |



### Balanse

| Beløp i: NOK                                   | Note | 2020             | 2019             |
|--|------|------------------|------------------|
| <b>BALANSE - EIENDELER</b>                     |      |                  |                  |
| <b>Anleggsmidler</b>                           |      |                  |                  |
| <b>Immaterielle eiendeler</b>                  |      |                  |                  |
| Konsesjoner, patenter o.l.                     | 4    |                  |                  |
| Utsatt skattefordel                            | 5    | 9 994            | 19 053           |
| <b>Sum immaterielle eiendeler</b>              |      | <b>9 994</b>     | <b>19 053</b>    |
| <b>Varige driftsmidler</b>                     |      |                  |                  |
| Driftsløsøre, inventar o.a. utstyr             | 4    | 9 850            | 36 650           |
| <b>Sum varige driftsmidler</b>                 |      | <b>9 850</b>     | <b>36 650</b>    |
| <b>Finansielle anleggsmidler</b>               |      |                  |                  |
| Andre langsiktige fordringer                   |      |                  | 9 000            |
| <b>Sum finansielle anleggsmidler</b>           |      |                  | <b>9 000</b>     |
| <b>Sum anleggsmidler</b>                       |      | <b>19 844</b>    | <b>64 703</b>    |
| <b>Omløpsmidler</b>                            |      |                  |                  |
| <b>Varer</b>                                   |      |                  |                  |
| <b>Fordringer</b>                              |      |                  |                  |
| Kundefordringer                                |      | 736 173          | 724 074          |
| Andre kortsiktige fordringer                   |      |                  | 16 069           |
| <b>Sum fordringer</b>                          |      | <b>736 173</b>   | <b>740 144</b>   |
| <b>Bankinnskudd, kontanter og lignende</b>     |      |                  |                  |
| Bankinnskudd, kontanter o.l.                   | 3    | 979 457          | 652 023          |
| <b>Sum bankinnskudd, kontanter og lignende</b> |      | <b>979 457</b>   | <b>652 023</b>   |
| <b>Sum omløpsmidler</b>                        |      | <b>1 715 630</b> | <b>1 392 167</b> |
| <b>SUM EIENDELER</b>                           |      | <b>1 735 474</b> | <b>1 456 870</b> |

### BALANSE - EGENKAPITAL OG GJELD



## Balanse

| Beløp i: NOK                    | Note | 2020             | 2019             |
|---------------------------------|------|------------------|------------------|
| <b>Egenkapital</b>              |      |                  |                  |
| <b>Innskutt egenkapital</b>     |      |                  |                  |
| Aksjekapital                    | 7    | 100 000          | 100 000          |
| <b>Sum innskutt egenkapital</b> |      | <b>100 000</b>   | <b>100 000</b>   |
| <b>Opptjent egenkapital</b>     |      |                  |                  |
| Annen egenkapital               |      | 240 293          | 242 945          |
| <b>Sum opptjent egenkapital</b> |      | <b>240 293</b>   | <b>242 945</b>   |
| <b>Sum egenkapital</b>          | 6    | <b>340 293</b>   | <b>342 945</b>   |
| <b>Gjeld</b>                    |      |                  |                  |
| <b>Langsiktig gjeld</b>         |      |                  |                  |
| Utsatt skatt                    | 5    |                  |                  |
| <b>Annen langsiktig gjeld</b>   |      |                  |                  |
| <b>Sum langsiktig gjeld</b>     |      | <b>0</b>         | <b>0</b>         |
| <b>Kortsiktig gjeld</b>         |      |                  |                  |
| Leverandørgjeld                 |      | 233 544          | 272 866          |
| Betalbar skatt                  | 5    | 74 809           | 19 775           |
| Skyldig offentlige avgifter     |      | 466 558          | 448 455          |
| Utbytte                         |      | 300 000          | 100 000          |
| Annen kortsiktig gjeld          |      | 320 270          | 272 828          |
| <b>Sum kortsiktig gjeld</b>     |      | <b>1 395 181</b> | <b>1 113 924</b> |
| <b>Sum gjeld</b>                |      | <b>1 395 181</b> | <b>1 113 924</b> |
| <b>SUM EGENKAPITAL OG GJELD</b> |      | <b>1 735 474</b> | <b>1 456 870</b> |



## Brønnøysundregistrene

### ÅRSREGNSKAP FOR REGNSKAPSÅRET 2020 - GENERELL INFORMASJON

Journalnummer: 2021 284143

#### Enheten

Organisasjonsnummer: 995 530 996  
Organisasjonsform: Aksjeselskap  
Foretaksnavn: SORENTIO AS  
Forretningsadresse: Notenesgata 9  
6002 ÅLESUND

#### Regnskapsår

Årsregnskapets periode: 01.01.2020 - 31.12.2020

#### Konsern

Morselskap i konsern: Nei

#### Regnskapsregler

Regler for små foretak benyttet: Ja  
Benyttet ved utarbeidelsen av  
årsregnskapet til selskapet: Regnskapslovens alminnelige regler

#### Årsregnskapet fastsatt av kompetent organ

Bekreftet av representant for selskapet: Stian Tjervåg Fredriksen  
Dato for fastsettelse av årsregnskapet: 21.04.2021

#### Grunnlag for avgivelse

År 2020: Årsregnskap er elektronisk innlevert.  
År 2019: Tall er hentet fra elektronisk innlevert årsregnskap fra 2020.

*Det er ikke krav til at årsregnskapet m.v. som sendes til Regnskapsregisteret er undertegnet. Kontrollen på at dette er utført ligger hos revisor/enhetens øverste organ. Sikkerheten ivaretas ved at innsender har rolle/rettighet for innsending av årsregnskapet via Altinn, og ved at det bekreftes at årsregnskapet er fastsatt av kompetent organ.*

Brønnøysundregistrene, 10.06.2021



Organisasjonsnr: 995 530 996  
SORENTIO AS

## RESULTATREGNSKAP

| <b>Beløp i: NOK</b>                                   | <b>Note</b> | <b>2020</b>      | <b>2019</b>      |
|---|-------------|------------------|------------------|
| <b>RESULTATREGNSKAP</b>                               |             |                  |                  |
| <b>Inntekter</b>                                      |             |                  |                  |
| Salgsinntekt  |             | 6 698 399        | 6 378 581        |
| <b>Sum inntekter</b>                                  |             | <b>6 698 399</b> | <b>6 378 581</b> |
| <b>Kostnader</b>                                      |             |                  |                  |
| Varekostnad   |             | 2 957 106        | 2 994 872        |
| Lønnskostnad  | 2           | 2 911 141        | 2 794 153        |
| Avskrivning av driftsmidler og immaterielle eiendeler | 4           | 26 800           | 31 380           |
| Annen driftskostnad                                   | 2           | 421 871          | 479 661          |
| <b>Sum kostnader</b>                                  |             | <b>6 316 918</b> | <b>6 300 066</b> |
| <b>Driftsresultat</b>                                 |             | <b>381 480</b>   | <b>78 515</b>    |
| <b>Finansinntekter og finanskostnader</b>             |             |                  |                  |
| Annen finansinntekt                                   |             | 368              | 1 579            |
| <b>Sum finansinntekter</b>                            |             | <b>368</b>       | <b>1 579</b>     |
| Annen finanskostnad                                   |             | 634              | 1 465            |
| <b>Sum finanskostnader</b>                            |             | <b>634</b>       | <b>1 465</b>     |
| <b>Netto finans</b>                                   |             | <b>-266</b>      | <b>114</b>       |
| <b>Ordinært resultat før skattekostnad</b>            |             |                  |                  |
| Skattekostnad på ordinært resultat                    | 5           | 83 868           | 17 298           |
| <b>Ordinært resultat etter skattekostnad</b>          |             | <b>297 347</b>   | <b>61 331</b>    |
| <b>Årsresultat</b>                                    | 6           | <b>297 347</b>   | <b>61 332</b>    |
| <b>Årsresultat etter minoritetsinteresser</b>         |             | <b>297 347</b>   | <b>61 331</b>    |
| <b>Totalresultat</b>                                  |             | <b>297 347</b>   | <b>61 331</b>    |
| <b>Overføringer og disponeringer</b>                  |             |                  |                  |
| Ordinært utbytte                                      |             | 300 000          | 100 000          |
| Overført fra annen egenkapital                        |             | -2 653           | -38 669          |
| <b>Sum overføringer og disponeringer</b>              |             | <b>297 347</b>   | <b>61 332</b>    |



Organisasjonsnr: 995 530 996  
SORENTIO AS

## BALANSE

| Beløp i: NOK                                       | Note | 2020             | 2019             |
|--|------|------------------|------------------|
| <b>BALANSE - EIENDELER</b>                         |      |                  |                  |
| <b>Anleggsmidler</b>                               |      |                  |                  |
| <b>Immaterielle eiendeler</b>                      |      |                  |                  |
| Konsesjoner, patenter o.l.                         | 4    |                  |                  |
| Utsatt skattefordel                                | 5    | 9 994            | 19 053           |
| <b>Sum immaterielle eiendeler</b>                  |      | <b>9 994</b>     | <b>19 053</b>    |
| <b>Varige driftsmidler</b>                         |      |                  |                  |
| Driftsløsøre, inventar o.<br>a. utstyr             | 4    | 9 850            | 36 650           |
| <b>Sum varige driftsmidler</b>                     |      | <b>9 850</b>     | <b>36 650</b>    |
| <b>Finansielle anleggsmidler</b>                   |      |                  |                  |
| Andre langsiktige<br>fordringer                    |      |                  | 9 000            |
| <b>Sum finansielle<br/>anleggsmidler</b>           |      |                  | <b>9 000</b>     |
| <b>Sum anleggsmidler</b>                           |      | <b>19 844</b>    | <b>64 703</b>    |
| <b>Omløpsmidler</b>                                |      |                  |                  |
| <b>Varer</b>                                       |      |                  |                  |
| <b>Fordringer</b>                                  |      |                  |                  |
| Kundefordringer                                    |      | 736 173          | 724 074          |
| Andre kortsiktige<br>fordringer                    |      |                  | 16 069           |
| <b>Sum fordringer</b>                              |      | <b>736 173</b>   | <b>740 144</b>   |
| <b>Bankinnskudd, kontanter<br/>og lignende</b>     |      |                  |                  |
| Bankinnskudd, kontanter o.<br>l.                   | 3    | 979 457          | 652 023          |
| <b>Sum bankinnskudd,<br/>kontanter og lignende</b> |      | <b>979 457</b>   | <b>652 023</b>   |
| <b>Sum omløpsmidler</b>                            |      | <b>1 715 630</b> | <b>1 392 167</b> |
| <b>SUM EIENDELER</b>                               |      | <b>1 735 474</b> | <b>1 456 870</b> |
| <b>BALANSE - EGENKAPITAL OG<br/>GJELD</b>          |      |                  |                  |
| <b>Egenkapital</b>                                 |      |                  |                  |
| <b>Innskutt egenkapital</b>                        |      |                  |                  |
| Aksjekapital                                       | 7    | 100 000          | 100 000          |
| <b>Sum innskutt egenkapital</b>                    |      | <b>100 000</b>   | <b>100 000</b>   |



|                                 |          |                  |                  |
|---------------------------------|----------|------------------|------------------|
| <b>Opptjent egenkapital</b>     |          |                  |                  |
| Annen egenkapital               |          | 240 293          | 242 945          |
| <b>Sum opptjent egenkapital</b> |          | <b>240 293</b>   | <b>242 945</b>   |
| <b>Sum egenkapital</b>          | <b>6</b> | <b>340 293</b>   | <b>342 945</b>   |
| <b>Gjeld</b>                    |          |                  |                  |
| <b>Langsiktig gjeld</b>         |          |                  |                  |
| Utsatt skatt                    | 5        |                  |                  |
| <b>Annen langsiktig gjeld</b>   |          |                  |                  |
| <b>Sum langsiktig gjeld</b>     |          | <b>0</b>         | <b>0</b>         |
| <b>Kortsiktig gjeld</b>         |          |                  |                  |
| Leverandørgjeld                 |          | 233 544          | 272 866          |
| Betalbar skatt                  | 5        | 74 809           | 19 775           |
| Skyldig offentlige avgifter     |          | 466 558          | 448 455          |
| Utbytte                         |          | 300 000          | 100 000          |
| Annen kortsiktig gjeld          |          | 320 270          | 272 828          |
| <b>Sum kortsiktig gjeld</b>     |          | <b>1 395 181</b> | <b>1 113 924</b> |
| <b>Sum gjeld</b>                |          | <b>1 395 181</b> | <b>1 113 924</b> |
| <b>SUM EGENKAPITAL OG GJELD</b> |          | <b>1 735 474</b> | <b>1 456 870</b> |



Organisasjonsnr: 995 530 996  
SORENTIO AS

NOTEOPPLYSNINGER - SELSKAP - alle poster oppgitt i hele tall

Note

Regnskapsprinsipper

Note

7

Antall aksjer og aksjeeiere

| <u>Aksjeklasse</u> | <u>Ant. aksjer</u> | <u>Pålydende</u> | <u>Bokført verdi</u> |
|--------------------|--------------------|------------------|----------------------|
| Ordinære aksjer    | 1000.00            | 100.00           | 100000.00            |

| <u>Aksjeeiere - fritekst</u> | <u>Antall</u> | <u>Eierandel</u> | <u>Aksjeklasse</u> |
|------------------------------|---------------|------------------|--------------------|
| Union AS                     | 800.00        | 80.00%           | Ordinære aksjer    |
| Mogul Holding AS             | 100.00        | 10.00%           | Ordinære aksjer    |
| Skiri Invest AS              | 100.00        | 10.00%           | Ordinære aksjer    |
| Sum                          | Sum antall    | Sum eierandel    |                    |
|                              | 1000.00       | 100.00%          |                    |

Note

2

Ytelser til ledende personer

Ytelser til daglig leder

| <u>Ytelser</u> | <u>Lønn</u> | <u>Pensj.forpl.</u> | <u>Andre godtgj.</u> |
|----------------|-------------|---------------------|----------------------|
|                | 596562.00   |                     |                      |

Note

2

Ytelser til andre ledende personer

Note

2

Antall årsverk i regnskapsåret

Virksomheten har hatt følgende antall årsverk:  
5.00

Note



2

**Lån og sikkerhetsstillelse til ledende personer og aksjeeiere**

Er det gitt lån eller sikkerhetsstillelse til ledende personer: Nei

| <u>Sikkerhetsstillelse</u> | <u>Daglig leder</u> | <u>Styrets leder</u> | <u>Andre nærstående</u> |
|----------------------------|---------------------|----------------------|-------------------------|
|                            | 0                   | 0                    | 0                       |



# Årsregnskap 2020

## Sorentio AS

Resultatregnskap  
Balanse  
Noter til regnskapet

Org.nr.: 995 530 996



## Resultatregnskap

### Sorentio AS

| Driftsinntekter og driftskostnader                    | Note     | 2020             | 2019             |
|---|----------|------------------|------------------|
| Salgsinntekt  |          | 6 698 399        | 6 378 581        |
| <b>Sum driftsinntekter</b>                            |          | <b>6 698 399</b> | <b>6 378 581</b> |
| Varekostnad   |          | 2 957 106        | 2 994 872        |
| Lønnskostnad  | 2        | 2 911 141        | 2 794 153        |
| Avskrivning av driftsmidler og immaterielle eiendeler | 4        | 26 800           | 31 380           |
| Annen driftskostnad                                   | 2        | 421 871          | 479 661          |
| <b>Sum driftskostnader</b>                            |          | <b>6 316 918</b> | <b>6 300 066</b> |
| <b>Driftsresultat</b>                                 |          | <b>381 480</b>   | <b>78 515</b>    |
| <b>Finansinntekter og finanskostnader</b>             |          |                  |                  |
| Annen finansinntekt                                   |          | 368              | 1 579            |
| Annen finanskostnad                                   |          | 634              | 1 465            |
| <b>Resultat av finansposter</b>                       |          | <b>-266</b>      | <b>114</b>       |
| <b>Ordinært resultat før skattekostnad</b>            |          | <b>381 215</b>   | <b>78 630</b>    |
| Skattekostnad på ordinært resultat                    | 5        | 83 868           | 17 298           |
| <b>Årsresultat</b>                                    | <b>6</b> | <b>297 347</b>   | <b>61 332</b>    |
| <b>Overføringer</b>                                   |          |                  |                  |
| Avsatt til utbytte                                    |          | 300 000          | 100 000          |
| Overført fra annen egenkapital                        |          | -2 653           | -38 669          |
| <b>Sum overføringer</b>                               |          | <b>297 347</b>   | <b>61 332</b>    |



## Balanse Sorentio AS

| Eiendeler                              | Note | 2020             | 2019             |
|--|------|------------------|------------------|
| <b>Anleggsmidler</b>                   |      |                  |                  |
| <i>Immaterielle eiendeler</i>          |      |                  |                  |
| Utsatt skattefordel                    | 5    | 9 994            | 19 053           |
| <b>Sum immaterielle eiendeler</b>      |      | <b>9 994</b>     | <b>19 053</b>    |
| <i>Varige driftsmidler</i>             |      |                  |                  |
| Driftsløsøre, inventar o.a. utstyr     | 4    | 9 850            | 36 650           |
| <b>Sum varige driftsmidler</b>         |      | <b>9 850</b>     | <b>36 650</b>    |
| <i>Finansielle anleggsmidler</i>       |      |                  |                  |
| Andre langsiktige fordringer           |      | 0                | 9 000            |
| <b>Sum finansielle anleggsmidler</b>   |      | <b>0</b>         | <b>9 000</b>     |
| <b>Sum anleggsmidler</b>               |      | <b>19 844</b>    | <b>64 703</b>    |
| <b>Omløpsmidler</b>                    |      |                  |                  |
| <i>Fordringer</i>                      |      |                  |                  |
| Kundefordringer                        |      | 736 173          | 724 074          |
| Andre kortsiktige fordringer           |      | 0                | 16 069           |
| <b>Sum fordringer</b>                  |      | <b>736 173</b>   | <b>740 144</b>   |
| <i>Bankinnskudd, kontanter o.l</i>     |      |                  |                  |
| Bankinnskudd, kontanter o.l.           | 3    | 979 457          | 652 023          |
| <b>Sum bankinnskudd, kontanter o.l</b> |      | <b>979 457</b>   | <b>652 023</b>   |
| <b>Sum omløpsmidler</b>                |      | <b>1 715 630</b> | <b>1 392 167</b> |
| <b>Sum eiendeler</b>                   |      | <b>1 735 474</b> | <b>1 456 870</b> |



**Balanse**  
**Sorentio AS**

| Egenkapital og gjeld            | Note | 2020             | 2019             |
|---------------------------------|------|------------------|------------------|
| <b>Egenkapital</b>              |      |                  |                  |
| <i>Innskutt egenkapital</i>     |      |                  |                  |
| Aksjekapital                    | 7    | 100 000          | 100 000          |
| <b>Sum innskutt egenkapital</b> |      | <b>100 000</b>   | <b>100 000</b>   |
| <i>Opptjent egenkapital</i>     |      |                  |                  |
| Annen egenkapital               |      | 240 293          | 242 945          |
| <b>Sum opptjent egenkapital</b> |      | <b>240 293</b>   | <b>242 945</b>   |
| <b>Sum egenkapital</b>          | 6    | <b>340 293</b>   | <b>342 945</b>   |
| <b>Gjeld</b>                    |      |                  |                  |
| <i>Kortsiktig gjeld</i>         |      |                  |                  |
| Leverandørgjeld                 |      | 233 544          | 272 866          |
| Betalbar skatt                  | 5    | 74 809           | 19 775           |
| Skyldig offentlige avgifter     |      | 466 558          | 448 455          |
| Utbytte                         |      | 300 000          | 100 000          |
| Annen kortsiktig gjeld          |      | 320 270          | 272 828          |
| <b>Sum kortsiktig gjeld</b>     |      | <b>1 395 181</b> | <b>1 113 924</b> |
| <b>Sum gjeld</b>                |      | <b>1 395 181</b> | <b>1 113 924</b> |
| <b>Sum egenkapital og gjeld</b> |      | <b>1 735 474</b> | <b>1 456 870</b> |

Ålesund,  
Styret i Sorentio AS

Stian Tjervåg Fredriksen  
styreleder/daglig leder

Maria Therese Mostrøm Gulbrandsen  
styremedlem

Linn Christin Osnes Skiri  
styremedlem



## Noter til regnskapet 2020

### Note 1 Regnskapsprinsipper

Årsregnskapet er satt opp i samsvar med regnskapsloven og NRS 8 - God regnskapsskikk for små foretak.

#### Driftsinntekter

Inntektsføring ved salg av varer skjer på leveringstidspunktet. Tjenester inntektsføres etter hvert som de leveres.

#### Skatt

Skattekostnaden i resultatregnskapet omfatter både periodens betalbare skatt og endring i utsatt skatt. Utsatt skatt er beregnet med 22% på grunnlag av de midlertidige forskjeller som eksisterer mellom regnskapsmessige og skattemessige verdier, samt ligningsmessig underskudd til fremføring ved utgangen av regnskapsåret. Skatteøkende og skattereduserende midlertidige forskjeller som reverseres eller kan reverseres i samme periode er utlignet og nettoført.

#### Klassifisering og vurdering av anleggsmidler

Anleggsmidler omfatter eiendeler bestemt til varig eie og bruk. Anleggsmidler er vurdert til anskaffelseskost. Varige driftsmidler balanseføres og avskrives over driftsmidlets økonomiske levetid. Varige driftsmidler nedskrives til gjenvinnbart beløp ved verdifall som forventes ikke å være forbigående. Gjenvinnbart beløp er det høyeste av netto salgsverdi og verdi i bruk. Nedskrivningen reverseres når grunnlaget for nedskrivningen ikke lenger er til stede.

#### Klassifisering og vurdering av omløpsmidler

Omløpsmidler og kortsiktig gjeld omfatter normalt poster som forfaller til betaling innen ett år etter balansedagen, samt poster som knytter seg til varekretsløpet. Omløpsmidler vurderes til laveste verdi av anskaffelseskost og virkelig verdi.

#### Fordringer

Kundefordringer og andre fordringer oppføres til pålydende etter fradrag for avsetning til forventet tap. Avsetning til tap gjøres på grunnlag av en individuell vurdering av de enkelte fordringene.

### Note 2 Lønnskostnader og ytelser, godtgjørelser til daglig leder, styret og revisor

| Lønnskostnader     | 2020             | 2019             |
|--------------------|------------------|------------------|
| Lønninger          | 2 483 531        | 2 371 079        |
| Arbeidsgiveravgift | 367 126          | 380 381          |
| Pensjonskostnader  | 51 528           | 39 402           |
| Andre ytelser      | 8 956            | 3 290            |
| <b>Sum</b>         | <b>2 911 141</b> | <b>2 794 153</b> |

Selskapet har i 2020 sysselsatt 5 årsverk.

#### Pensjonsforpliktelser

Selskapet er pliktig til å ha tjenstepensjonsordning etter lov om obligatorisk tjenstepensjon. Selskapets pensjonsordninger tilfredsstiller kravene i denne lov.



## Noter til regnskapet 2020

|                                     |                     |
|-------------------------------------|---------------------|
| <b>Ytelser til ledende personer</b> | <b>Daglig leder</b> |
| Lønn                                | 596 562             |
| Annen godtgjørelse                  | 0                   |
| <b>Sum</b>                          | <b>596 562</b>      |

Det er i 2020 ikke kostnadsført godtgjørelse til styret.

### Revisor

Kostnadsført revisjonshonorar for 2020 utgjør kr 12 500.

I tillegg kommer honorar for andre tjenester med kr 12 000. Beløpene er eksklusiv merverdiavgift.

### Note 3 Bundne bankinnskudd

I posten inngår bundne bankinnskudd med kr 126 326

### Note 4 Anleggsmidler

|                                    | Driftsløsøre,<br>inventar ol. | Nettside | Sum     |
|------------------------------------|-------------------------------|----------|---------|
| Anskaffelseskost pr. 01.01.20      | 141 336                       | 22 800   | 164 136 |
| = Anskaffelseskost 31.12.20        | 141 336                       | 22 800   | 164 136 |
| Akkumulerte avskrivninger 31.12.20 | 131 486                       | 22 800   | 154 286 |
| = Bokført verdi 31.12.20           | 9 850                         | 0        | 9 850   |
| Årets ordinære avskrivninger       | 26 800                        |          | 26 800  |
| Økonomisk levetid                  | 3-5 år                        | 8 år     |         |



## Noter til regnskapet 2020

### Note 5 Skatt

| <b>Årets skattekostnad</b>               | <b>2020</b>    | <b>2019</b>   |
|--|----------------|---------------|
| Resultatført skatt på ordinært resultat: |                |               |
| Betalbar skatt                           | 74 809         | 19 807        |
| Endring i utsatt skattefordel            | 9 059          | -2 509        |
| <b>Skattekostnad ordinært resultat</b>   | <b>83 868</b>  | <b>17 298</b> |
| Skattepliktig inntekt:                   |                |               |
| Ordinært resultat før skatt              | 381 215        | 78 630        |
| Permanente forskjeller                   | 0              | 0             |
| Endring i midlertidige forskjeller       | -41 175        | 11 404        |
| <b>Skattepliktig inntekt</b>             | <b>340 040</b> | <b>90 034</b> |
| Betalbar skatt i balansen:               |                |               |
| Betalbar skatt på årets resultat         | 74 809         | 19 775        |
| <b>Sum betalbar skatt i balansen</b>     | <b>74 809</b>  | <b>19 775</b> |

Skatteeffekten av midlertidige forskjeller som har gitt opphav til utsatt skatt og utsatte skattefordeler, spesifisert på typer av midlertidige forskjeller

|   | <b>2020</b>    | <b>2019</b>    | <b>Endring</b> |
|---|----------------|----------------|----------------|
| Varige driftsmidler                     | -29 022        | -16 604        | 12 418         |
| Fordringer                              | -16 407        | -70 000        | -53 593        |
| <b>Sum</b>                              | <b>-45 429</b> | <b>-86 604</b> | <b>-41 175</b> |
| <b>Grunnlag for utsatt skattefordel</b> | <b>-45 429</b> | <b>-86 604</b> | <b>-41 175</b> |
| <b>Utsatt skattefordel (22 %)</b>       | <b>-9 994</b>  | <b>-19 053</b> | <b>-9 058</b>  |

### Note 6 Egenkapital

|                            | <b>Aksjekapital</b> | <b>Annen egenkapital</b> | <b>Sum egenkapital</b> |
|----------------------------|---------------------|--------------------------|------------------------|
| Egenkapital Pr. 01.01.2020 | 100 000             | 242 945                  | 342 945                |
| Årets resultat             |                     | 297 347                  | 297 347                |
| Utbytte                    |                     | -300 000                 | -300 000               |
| <b>Pr. 31.12.2020</b>      | <b>100 000</b>      | <b>240 293</b>           | <b>340 293</b>         |



## Noter til regnskapet 2020

### Note 7 Aksjonærer

Aksjekapitalen i Sorentio AS pr. 31.12 består av:

|                 | Antall | Pålydende | Bokført |
|-----------------|--------|-----------|---------|
| Ordinære aksjer | 1 000  | 100,0     | 100 000 |
| Sum             | 1 000  |           | 100 000 |

### Eierstruktur

De største aksjonærene i % pr. 31.12 var:

|                             | Ordinære     | Eierandel    | Stemmeandel  |
|-----------------------------|--------------|--------------|--------------|
| Union AS                    | 800          | 80,0         | 80,0         |
| Mogul Holding AS            | 100          | 10,0         | 10,0         |
| Skiri Invest AS             | 100          | 10,0         | 10,0         |
| <b>Totalt antall aksjer</b> | <b>1 000</b> | <b>100,0</b> | <b>100,0</b> |

Styreleder/daglig leder Stian Tjervåg Fredriksen eier 100 % av Union AS. Styremedlem Linn Christin Osnes Skiri eier 100% av Skiri Invest AS. Styremedlem Maria Therese Mostrøm Gulbrandsen eier 100% av Mogul Holding AS.



# Årsregnskap 2020

## Sorentio AS

Resultatregnskap  
Balanse  
Noter til regnskapet

Org.nr.: 995 530 996



## Resultatregnskap

### Sorentio AS

| Driftsinntekter og driftskostnader                    | Note | 2020             | 2019             |
|---|------|------------------|------------------|
| Salgsinntekt  |      | 6 698 399        | 6 378 581        |
| <b>Sum driftsinntekter</b>                            |      | <b>6 698 399</b> | <b>6 378 581</b> |
| Varekostnad   |      | 2 957 106        | 2 994 872        |
| Lønnskostnad  | 2    | 2 911 141        | 2 794 153        |
| Avskrivning av driftsmidler og immaterielle eiendeler | 4    | 26 800           | 31 380           |
| Annen driftskostnad                                   | 2    | 421 871          | 479 661          |
| <b>Sum driftskostnader</b>                            |      | <b>6 316 918</b> | <b>6 300 066</b> |
| <b>Driftsresultat</b>                                 |      | <b>381 480</b>   | <b>78 515</b>    |
| <b>Finansinntekter og finanskostnader</b>             |      |                  |                  |
| Annen finansinntekt                                   |      | 368              | 1 579            |
| Annen finanskostnad                                   |      | 634              | 1 465            |
| <b>Resultat av finansposter</b>                       |      | <b>-266</b>      | <b>114</b>       |
| <b>Ordinært resultat før skattekostnad</b>            |      | <b>381 215</b>   | <b>78 630</b>    |
| Skattekostnad på ordinært resultat                    | 5    | 83 868           | 17 298           |
| <b>Årsresultat</b>                                    | 6    | <b>297 347</b>   | <b>61 332</b>    |
| <b>Overføringer</b>                                   |      |                  |                  |
| Avsatt til utbytte                                    |      | 300 000          | 100 000          |
| Overført fra annen egenkapital                        |      | -2 653           | -38 669          |
| <b>Sum overføringer</b>                               |      | <b>297 347</b>   | <b>61 332</b>    |



## Balanse

### Sorentio AS

| Eiendeler                          | Note | 2020             | 2019             |
|------------------------------------|------|------------------|------------------|
| <b>Anleggsmidler</b>               |      |                  |                  |
| <i>Immaterielle eiendeler</i>      |      |                  |                  |
| Utsatt skattefordel                | 5    | 9 994            | 19 053           |
| Sum immaterielle eiendeler         |      | <u>9 994</u>     | <u>19 053</u>    |
| <i>Varige driftsmidler</i>         |      |                  |                  |
| Driftsløsøre, inventar o.a. utstyr | 4    | 9 850            | 36 650           |
| Sum varige driftsmidler            |      | <u>9 850</u>     | <u>36 650</u>    |
| <i>Finansielle anleggsmidler</i>   |      |                  |                  |
| Andre langsiktige fordringer       |      | 0                | 9 000            |
| Sum finansielle anleggsmidler      |      | <u>0</u>         | <u>9 000</u>     |
| Sum anleggsmidler                  |      | <u>19 844</u>    | <u>64 703</u>    |
| <b>Omløpsmidler</b>                |      |                  |                  |
| <i>Fordringer</i>                  |      |                  |                  |
| Kundefordringer                    |      | 736 173          | 724 074          |
| Andre kortsiktige fordringer       |      | 0                | 16 069           |
| Sum fordringer                     |      | <u>736 173</u>   | <u>740 144</u>   |
| <i>Bankinnskudd, kontanter o.l</i> |      |                  |                  |
| Bankinnskudd, kontanter o.l.       | 3    | 979 457          | 652 023          |
| Sum bankinnskudd, kontanter o.l    |      | <u>979 457</u>   | <u>652 023</u>   |
| Sum omløpsmidler                   |      | <u>1 715 630</u> | <u>1 392 167</u> |
| Sum eiendeler                      |      | <u>1 735 474</u> | <u>1 456 870</u> |




## Balanse


### Sorentio AS

| Egenkapital og gjeld        | Note | 2020             | 2019             |
|-----------------------------|------|------------------|------------------|
| <b>Egenkapital</b>          |      |                  |                  |
| <i>Innskutt egenkapital</i> |      |                  |                  |
| Aksjekapital                | 7    | <u>100 000</u>   | <u>100 000</u>   |
| Sum innskutt egenkapital    |      | <u>100 000</u>   | <u>100 000</u>   |
| <i>Opptjent egenkapital</i> |      |                  |                  |
| Annen egenkapital           |      | <u>240 293</u>   | <u>242 945</u>   |
| Sum opptjent egenkapital    |      | <u>240 293</u>   | <u>242 945</u>   |
| Sum egenkapital             | 6    | <u>340 293</u>   | <u>342 945</u>   |
| <b>Gjeld</b>                |      |                  |                  |
| <i>Kortsiktig gjeld</i>     |      |                  |                  |
| Leverandørgjeld             |      | 233 544          | 272 866          |
| Betalbar skatt              | 5    | 74 809           | 19 775           |
| Skyldig offentlige avgifter |      | 466 558          | 448 455          |
| Utbytte                     |      | 300 000          | 100 000          |
| Annen kortsiktig gjeld      |      | 320 270          | 272 828          |
| Sum kortsiktig gjeld        |      | <u>1 395 181</u> | <u>1 113 924</u> |
| Sum gjeld                   |      | <u>1 395 181</u> | <u>1 113 924</u> |
| Sum egenkapital og gjeld    |      | <u>1 735 474</u> | <u>1 456 870</u> |

Ålesund,  
Styret i Sorentio AS

  
Stian Tjervåg Fredriksen  
styreleder/daglig leder

  
Maria Therese Mostrøm Gulbrandsen  
styremedlem

  
Linn Christin Osnes Skiri  
styremedlem



## Noter til regnskapet 2020

### Note 1 Regnskapsprinsipper

Årsregnskapet er satt opp i samsvar med regnskapsloven og NRS 8 - God regnskapsskikk for små foretak.

#### Driftsinntekter

Inntektsføring ved salg av varer skjer på leveringstidspunktet. Tjenester inntektsføres etter hvert som de leveres.

#### Skatt

Skattekostnaden i resultatregnskapet omfatter både periodens betalbare skatt og endring i utsatt skatt. Utsatt skatt er beregnet med 22% på grunnlag av de midlertidige forskjeller som eksisterer mellom regnskapsmessige og skattemessige verdier, samt ligningsmessig underskudd til fremføring ved utgangen av regnskapsåret. Skatteøkende og skattereduserende midlertidige forskjeller som reverserer eller kan reverseres i samme periode er utlignet og nettoført.

#### Klassifisering og vurdering av anleggsmidler

Anleggsmidler omfatter eiendeler bestemt til varig eie og bruk. Anleggsmidler er vurdert til anskaffelseskost. Varige driftsmidler balanseføres og avskrives over driftsmidlets økonomiske levetid. Varige driftsmidler nedskrives til gjenvinnbart beløp ved verdifall som forventes ikke å være forbigående. Gjenvinnbart beløp er det høyeste av netto salgsverdi og verdi i bruk. Nedskrivningen reverseres når grunnlaget for nedskrivningen ikke lenger er til stede.

#### Klassifisering og vurdering av omløpsmidler

Omløpsmidler og kortsiktig gjeld omfatter normalt poster som forfaller til betaling innen ett år etter balansedagen, samt poster som knytter seg til varekretsløpet. Omløpsmidler vurderes til laveste verdi av anskaffelseskost og virkelig verdi.

#### Fordringer

Kundefordringer og andre fordringer oppføres til pålydende etter fradrag for avsetning til forventet tap. Avsetning til tap gjøres på grunnlag av en individuell vurdering av de enkelte fordringene.

### Note 2 Lønnskostnader og ytelser, godtgjørelser til daglig leder, styret og revisor

| <u>Lønnskostnader</u> | <u>2020</u>      | <u>2019</u>      |
|-----------------------|------------------|------------------|
| Lønninger             | 2 483 531        | 2 371 079        |
| Arbeidsgiveravgift    | 367 126          | 380 381          |
| Pensjonskostnader     | 51 528           | 39 402           |
| Andre ytelser         | 8 956            | 3 290            |
| <b>Sum</b>            | <b>2 911 141</b> | <b>2 794 153</b> |

Selskapet har i 2020 sysselsatt 5 årsverk.

#### Pensjonsforpliktelser

Selskapet er pliktig til å ha tjenstepensjonsordning etter lov om obligatorisk tjenstepensjon. Selskapets pensjonsordninger tilfredsstiller kravene i denne lov.



## Noter til regnskapet 2020

|                              |                |
|------------------------------|----------------|
| Ytelser til ledende personer | Daglig leder   |
| Lønn                         | 596 562        |
| Annen godtgjørelse           | 0              |
| <b>Sum</b>                   | <b>596 562</b> |

Det er i 2020 ikke kostnadsført godtgjørelse til styret.

### Revisor

Kostnadsført revisjonshonorar for 2020 utgjør kr 12 500.

I tillegg kommer honorar for andre tjenester med kr 12 000. Beløpene er eksklusiv merverdiavgift.

### Note 3 Bundne bankinnskudd

I posten inngår bundne bankinnskudd med kr 126 326

### Note 4 Anleggsmidler

|                                    | Driftsløsøre,<br>inventar ol. | Nettside | Sum     |
|------------------------------------|-------------------------------|----------|---------|
| Anskaffelseskost pr. 01.01.20      | 141 336                       | 22 800   | 164 136 |
| = Anskaffelseskost 31.12.20        | 141 336                       | 22 800   | 164 136 |
| Akkumulerte avskrivninger 31.12.20 | 131 486                       | 22 800   | 154 286 |
| = Bokført verdi 31.12.20           | 9 850                         | 0        | 9 850   |
| Årets ordinære avskrivninger       | 26 800                        |          | 26 800  |
| Økonomisk levetid                  | 3-5 år                        | 8 år     |         |



## Noter til regnskapet 2020

## Note 5 Skatt

|  | 2020           | 2019          |
|--|----------------|---------------|
| <b>Årets skattekostnad</b>               |                |               |
| Resultatført skatt på ordinært resultat: |                |               |
| Betalbar skatt                           | 74 809         | 19 807        |
| Endring i utsatt skattefordel            | 9 059          | -2 509        |
| <b>Skattekostnad ordinært resultat</b>   | <b>83 868</b>  | <b>17 298</b> |
| <br>                                     |                |               |
| Skattepliktig inntekt:                   |                |               |
| Ordinært resultat før skatt              | 381 215        | 78 630        |
| Permanente forskjeller                   | 0              | 0             |
| Endring i midlertidige forskjeller       | -41 175        | 11 404        |
| <b>Skattepliktig inntekt</b>             | <b>340 040</b> | <b>90 034</b> |
| <br>                                     |                |               |
| Betalbar skatt i balansen:               |                |               |
| Betalbar skatt på årets resultat         | 74 809         | 19 775        |
| <b>Sum betalbar skatt i balansen</b>     | <b>74 809</b>  | <b>19 775</b> |

Skatteeffekten av midlertidige forskjeller som har gitt opphav til utsatt skatt og utsatte skattefordeler, spesifisert på typer av midlertidige forskjeller

|   | 2020           | 2019           | Endring        |
|---|----------------|----------------|----------------|
| Varige driftsmidler                     | -29 022        | -16 604        | 12 418         |
| Fordringer                              | -16 407        | -70 000        | -53 593        |
| <b>Sum</b>                              | <b>-45 429</b> | <b>-86 604</b> | <b>-41 175</b> |
| <br>                                    |                |                |                |
| <b>Grunnlag for utsatt skattefordel</b> | <b>-45 429</b> | <b>-86 604</b> | <b>-41 175</b> |
| <br>                                    |                |                |                |
| <b>Utsatt skattefordel (22 %)</b>       | <b>-9 994</b>  | <b>-19 053</b> | <b>-9 058</b>  |

## Note 6 Egenkapital

|                            | Aksjekapital   | Annen egenkapital | Sum egenkapital |
|----------------------------|----------------|-------------------|-----------------|
| Egenkapital Pr. 01.01.2020 | 100 000        | 242 945           | 342 945         |
| Årets resultat             |                | 297 347           | 297 347         |
| Utbytte                    |                | -300 000          | -300 000        |
| <b>Pr. 31.12.2020</b>      | <b>100 000</b> | <b>240 293</b>    | <b>340 293</b>  |



## Noter til regnskapet 2020

### Note 7 Aksjonærer

Aksjekapitalen i Sorentio AS pr. 31.12 består av:

|                 | Antall       | Pålydende | Bokført        |
|-----------------|--------------|-----------|----------------|
| Ordinære aksjer | 1 000        | 100,0     | 100 000        |
| <b>Sum</b>      | <b>1 000</b> |           | <b>100 000</b> |

### Eierstruktur

De største aksjonærene i % pr. 31.12 var:

|                             | Ordinære     | Eierandel    | Stemmeandel  |
|-----------------------------|--------------|--------------|--------------|
| Union AS                    | 800          | 80,0         | 80,0         |
| Mogul Holding AS            | 100          | 10,0         | 10,0         |
| Skiri Invest AS             | 100          | 10,0         | 10,0         |
| <b>Totalt antall aksjer</b> | <b>1 000</b> | <b>100,0</b> | <b>100,0</b> |

Styreleder/daglig leder Stian Tjervåg Fredriksen eier 100 % av Union AS. Styremedlem Linn Christin Osnes Skiri eier 100% av Skiri Invest AS. Styremedlem Maria Therese Mostrøm Gulbrandsen eier 100% av Mogul Holding AS.



## Styrets årsberetning 2020

### Sorentio AS

Sorentio AS ble stiftet i 2010 og er et selskap som driver med markedsføring for sine kunder og investering i andre selskaper. Selskapets kontor ligger i Ålesund kommune.

I samsvar med regnskapslovens § 3-3 bekreftes det at forutsetningen om fortsatt drift er lagt til grunn ved utarbeidelsen av regnskapet.

Styret anser arbeidsmiljøet i bedriften tilfredsstillende og har ikke iverksatt spesielle tiltak i 2020. Selskapet bedriver ikke virksomhet som forurensere indre eller ytre miljø. Det har ikke blitt rapportert om skader eller ulykker på arbeidsplassen.

Selskapet har som policy å fremme likestilling og forhindre forskjellsbehandling i strid med lov om likestilling mellom kjønnene.

Omsetningen i Sorentio AS var i 2020 kr. 6 698 399 og årsresultat var kr 297 347 i overskudd.

Sorentio AS sin likviditetsbeholdning var kr. 979 457,- per 31.12.20.


Totalkapitalen var ved utgangen av året kr. 1 735 474,-

Styret kjenner ikke til forhold av viktighet for å bedømme selskapets stilling og resultat som ikke fremgår av resultatregnskapet og balansen med noter.


Styret kjenner ikke til at det har inntruffet forhold etter regnskapsårets utgang som har vesentlig betydning for vurdering av selskapets stilling. Per dags dato har den spesielle situasjonen i forbindelse med utbrudd av covid-19, foreløpig ikke gitt konsekvenser for selskapet. Det bemerkes likevel at endringer i situasjonen kan skje raskt og det derfor er vanskelig å forutse hvilke konsekvenser dette vil ha for selskapet både på kort og lang sikt.

Styret mener at informasjonen gitt her i årsberetningen gir en rettvise oversikt over Sorentio AS sine eiendeler og gjeld, finansielle stilling og resultat.

Ålesund, 21.04.2021

  
Maria Therese Mostrøm Gulbrandsen  
Styremedlem

  
Linn Christin Osnes Skiri  
Styremedlem

  
Stian Tjervåg Fredriksen  
Styreleder



BDO AS  
Lerstadvegen 517  
6018 Ålesund

## Uavhengig revisors beretning

Til generalforsamlingen i Sorentio AS

Uttalelse om revisjonen av årsregnskapet

### Konklusjon

---

Vi har revidert årsregnskapet til Sorentio AS.

Årsregnskapet består av:

- Balanse per 31. desember 2020
- Resultatregnskap for 2020
- Noter til årsregnskapet, herunder et sammendrag av viktige regnskapsprinsipper.

Etter vår mening:

Er årsregnskapet avgitt i samsvar med lov og forskrifter og gir et rettviseende bilde av selskapets finansielle stilling per 31. desember 2020 og av dets resultater for regnskapsåret avsluttet per denne datoen i samsvar med regnskapslovens regler og god regnskapsskikk i Norge.

### Grunnlag for konklusjonen

---

Vi har gjennomført revisjonen i samsvar med lov, forskrift og god revisjonsskikk i Norge, herunder de internasjonale revisjonsstandardene International Standards on Auditing (ISA-ene). Våre oppgaver og plikter i henhold til disse standardene er beskrevet i Revisors oppgaver og plikter ved revisjon av årsregnskapet. Vi er uavhengige av selskapet slik det kreves i lov og forskrift, og har overholdt våre øvrige etiske forpliktelser i samsvar med disse kravene. Etter vår oppfatning er innhentet revisjonsbevis tilstrekkelig og hensiktsmessig som grunnlag for vår konklusjon.

### Annen informasjon

---

Ledelsen er ansvarlig for annen informasjon. Annen informasjon består av styrets årsberetning.

Vår uttalelse om revisjonen av årsregnskapet dekker ikke annen informasjon, og vi attesterer ikke den andre informasjonen.

I forbindelse med revisjonen av årsregnskapet er det vår oppgave å lese annen informasjon identifisert ovenfor med det formål å vurdere hvorvidt det foreligger vesentlig inkonsistens mellom annen informasjon og årsregnskapet, kunnskap vi har opparbeidet oss under revisjonen, eller hvorvidt den tilsynelatende inneholder vesentlig feilinformasjon.

Dersom vi, på bakgrunn av arbeidet vi har utført, konkluderer med at disse andre opplysningene inneholder vesentlig feilinformasjon, er vi pålagt å uttale oss om dette. Vi har ingenting å rapportere i så henseende.

### Styret og daglig leders ansvar for årsregnskapet

---

Styret og daglig leder (ledelsen) er ansvarlig for å utarbeide årsregnskapet i samsvar med lov og forskrifter, herunder for at det gir et rettviseende bilde i samsvar med regnskapslovens regler og god regnskapsskikk i Norge. Ledelsen er også ansvarlig for slik internkontroll som den finner nødvendig



for å kunne utarbeide et årsregnskap som ikke inneholder vesentlig feilinformasjon, verken som følge av misligheter eller utilsiktede feil.

Ved utarbeidelsen av årsregnskapet må ledelsen ta standpunkt til selskapets evne til fortsatt drift og opplyse om forhold av betydning for fortsatt drift. Forutsetningen om fortsatt drift skal legges til grunn for årsregnskapet så lenge det ikke er sannsynlig at virksomheten vil bli avviklet.

#### Revisors oppgaver og plikter ved revisjonen av årsregnskapet

---

Vårt mål er å oppnå betryggende sikkerhet for at årsregnskapet som helhet ikke inneholder vesentlig feilinformasjon, verken som følge av misligheter eller utilsiktede feil, og å avgi en revisjonsberetning som inneholder vår konklusjon. Betryggende sikkerhet er en høy grad av sikkerhet, men ingen garanti for at en revisjon utført i samsvar med lov, forskrift og god revisjonsskikk i Norge, herunder ISA-ene, alltid vil avdekke vesentlig feilinformasjon som eksisterer. Feilinformasjon kan oppstå som følge av misligheter eller utilsiktede feil. Feilinformasjon blir vurdert som vesentlig dersom den enkeltvis eller samlet med rimelighet kan forventes å påvirke økonomiske beslutninger som brukerne foretar basert på årsregnskapet.

For videre beskrivelse av revisors oppgaver og plikter vises det til:

<https://revisorforeningen.no/revisjonsberetninger>

#### Uttalelse om andre lovmessige krav

#### Konklusjon om registrering og dokumentasjon

---

Basert på vår revisjon av årsregnskapet som beskrevet ovenfor, og kontrollhandlinger vi har funnet nødvendig i henhold til internasjonal standard for attestasjonsoppdrag (ISAE) 3000 «Attestasjonsoppdrag som ikke er revisjon eller forenklet revisorkontroll av historisk finansiell informasjon», mener vi at ledelsen har oppfylt sin plikt til å sørge for ordentlig og oversiktlig registrering og dokumentasjon av selskapets regnskapsopplysninger i samsvar med lov og god bokføringsskikk i Norge.

Ålesund, 21. april 2021

BDO AS

Audun Halsen

statsautorisert revisor