



ÅRSREGNSKAPET FOR REGNSKAPSÅRET 2023 - GENERELL INFORMASJON

Enheten

Organisasjonsnummer: 924 879 688
Organisasjonsform: Aksjeselskap
Foretaksnavn: RISENG TELE & DATA AS
Forretningsadresse: Elgfaret 15
2270 FLISA

Regnskapsår

Årsregnskapets periode: 01.01.2023 - 31.12.2023

Konsern

Morselskap i konsern: Nei

Regnskapsregler

Regler for små foretak benyttet: Ja
Benyttet ved utarbeidelsen av årsregnskapet til selskapet: Regnskapslovens alminnelige regler

Årsregnskapet fastsatt av kompetent organ

Bekreftet av representant for selskapet: Sondre Kleppe Riseng
Dato for fastsettelse av årsregnskapet: 12.03.2024

Grunnlag for avgivelse

År 2023: Årsregnskapet er elektronisk innlevert
År 2022: Tall er hentet fra elektronisk innlevert årsregnskap fra 2023

Det er ikke krav til at årsregnskapet m.v. som sendes til Regnskapsregisteret er undertegnet. Kontrollen på at dette er utført ligger hos revisor/enhetens øverste organ. Sikkerheten ivaretas ved at innsender har rolle/rettighet for innsending av årsregnskapet via Altinn, og ved at det bekreftes at årsregnskapet er fastsatt av kompetent organ.

Brønnøysundregistrene, 06.05.2025



Resultatregnskap

Beløp i: NOK	Note	2023	2022
RESULTATREGNSKAP			
Inntekter			
Salgsinntekt		13 111 902	12 837 193
Annen driftsinntekt		35	
Sum inntekter		13 111 937	12 837 193
Kostnader			
Varekostnad		2 294 027	2 206 290
Lønnskostnad	1	6 783 632	6 836 435
Avskrivning av driftsmidler og immaterielle eiendeler	2	590 199	598 856
Annen driftskostnad	3	2 219 056	2 002 712
Sum kostnader		11 886 915	11 644 293
Driftsresultat		1 225 022	1 192 900
Finansinntekter og finanskostnader			
Annen renteinntekt		1 086	64
Annen finansinntekt		1 805	1 454
Sum finansinntekter		2 891	1 518
Annen rentekostnad		17 817	26 298
Annen finanskostnad		77	
Sum finanskostnader		17 894	26 298
Netto finans		-15 004	-24 780
Ordinært resultat før skattekostnad		1 210 019	1 168 120
Skattekostnad på resultat	4	334 171	269 811
Ordinært resultat etter skattekostnad		875 848	898 309
Årsresultat	5	875 848	898 309
Årsresultat etter minoritetsinteresser		875 848	898 309
Totalresultat		875 848	898 309



Resultatregnskap

Beløp i: NOK	Note	2023	2022
Overføringer og disponeringer			
Konsernbidrag		159 900	553 337
Avsatt til annen egenkapital		715 948	344 972
Sum overføringer og disponeringer		875 848	898 309



Balanse

Beløp i: NOK	Note	2023	2022
BALANSE - EIENDELER			
Anleggsmidler			
Immaterielle eiendeler			
Utsatt skattefordel	4		
Varige driftsmidler			
Tomter, bygninger o.a. fast eiendom	2		
Maskiner og anlegg	2		
Skip og flytende installasjoner	2		
Driftsløsøre, inventar o.a. utstyr	2	398 864	989 063
Sum varige driftsmidler	2	398 864	989 063
Finansielle anleggsmidler			
Lån til foretak i samme konsern	6		
Andre langsiktige fordringer	7		
Sum anleggsmidler		398 864	989 063
Omløpsmidler			
Varer			
Fordringer			
Kundefordringer	3, 6	4 115 103	2 245 041
Andre kortsiktige fordringer	6, 7	52 658	14 580
Konsernfordringer	6, 6		5 245
Sum fordringer	6, 7	4 167 761	2 264 865
Bankinnskudd, kontanter og lignende			
Bankinnskudd, kontanter o.l.	8	1 410 870	2 269 355
Sum bankinnskudd, kontanter og lignende		1 410 870	2 269 355
Sum omløpsmidler		5 578 631	4 534 220
SUM EIENDELER		5 977 495	5 523 283



Balanse

Beløp i: NOK	Note	2023	2022
BALANSE - EGENKAPITAL OG GJELD			
Egenkapital			
Innskutt egenkapital			
Aksjekapital	9	30 000	30 000
Beholdning av egne aksjer	9		
Sum innskutt egenkapital		30 000	30 000
Opptjent egenkapital			
Annen egenkapital		1 486 162	770 215
Sum opptjent egenkapital		1 486 162	770 215
Sum egenkapital	5	1 516 162	800 215
Gjeld			
Langsiktig gjeld			
Utsatt skatt	4		
Annen langsiktig gjeld			
Gjeld til kredittinstitusjoner	7	12 768	290 310
Langsiktig konserngjeld	6, 7		
Sum annen langsiktig gjeld		12 768	290 310
Sum langsiktig gjeld		12 768	290 310
Kortsiktig gjeld			
Leverandørgjeld	6	871 730	206 634
Betalbar skatt	4	289 071	263 148
Skyldig offentlige avgifter		889 667	1 155 009
Kortsiktig konserngjeld	6	1 763 859	2 024 104
Annen kortsiktig gjeld	6	634 237	783 863
Sum kortsiktig gjeld	6	4 448 565	4 432 758
Sum gjeld		4 461 333	4 723 068
SUM EGENKAPITAL OG GJELD		5 977 495	5 523 283



Brønnøysundregistrene

ÅRSREGNSKAP FOR REGNSKAPSÅRET 2023 - GENERELL INFORMASJON

Journalnummer: 2024 333220

Enheten

Organisasjonsnummer: 924 879 688
Organisasjonsform: Aksjeselskap
Foretaksnavn: RISENG TELE & DATA AS
Forretningsadresse: Elgfaret 15
2270 FLISA

Regnskapsår

Årsregnskapets periode: 01.01.2023 - 31.12.2023

Konsern

Morselskap i konsern: Nei

Regnskapsregler

Regler for små foretak benyttet: Ja
Benyttet ved utarbeidelsen av
årsregnskapet til selskapet: Regnskapslovens alminnelige regler

Årsregnskapet fastsatt av kompetent organ

Bekreftet av representant for selskapet: Sondre Kleppe Riseng
Dato for fastsettelse av årsregnskapet: 12.03.2024

Revisjon

Årsregnskapet er utarbeidet av ekstern
autorisert regnskapsfører: Ja
Ekstern autorisert regnskapsfører har i
løpet av regnskapsåret bistått ved den
løpende regnskapsføringen eller utført
andre tjenester for selskapet enn å
utarbeide årsregnskapet: Ja

Grunnlag for avgivelse

År 2023: Årsregnskap er elektronisk innlevert.
År 2022: Tall er hentet fra elektronisk innlevert årsregnskap fra 2023.

Det er ikke krav til at årsregnskapet m.v. som sendes til Regnskapsregisteret er undertegnet. Kontrollen på at dette er utført ligger hos revisor/enhetens øverste organ. Sikkerheten ivaretas ved at innsender har rolle/rettighet for innsending av årsregnskapet via Altinn, og ved at det bekreftes at årsregnskapet er fastsatt av kompetent organ.

Brønnøysundregistrene, 23.03.2024

Brønnøysundregistrene
Postadresse: Postboks 900, 8910 Brønnøysund
Telefon: 75 00 75 00
E-post: firmapost@brreg.no Internett: www.brreg.no
Organisasjonsnummer: 974 760 673



Organisasjonsnr: 924 879 688
RISENG TELE & DATA AS

RESULTATREGNSKAP

Beløp i: NOK	Note	2023	2022
RESULTATREGNSKAP			
Inntekter			
Salgsinntekt		13 111 902	12 837 193
Annen driftsinntekt		35	
Sum inntekter		13 111 937	12 837 193
Kostnader			
Varekostnad		2 294 027	2 206 290
Lønnskostnad	1	6 783 632	6 836 435
Avskrivning av driftsmidler og immaterielle eiendeler	2	590 199	598 856
Annen driftskostnad	3	2 219 056	2 002 712
Sum kostnader		11 886 915	11 644 293
Driftsresultat		1 225 022	1 192 900
Finansinntekter og finanskostnader			
Annen renteinntekt		1 086	64
Annen finansinntekt		1 805	1 454
Sum finansinntekter		2 891	1 518
Annen rentekostnad		17 817	26 298
Annen finanskostnad		77	
Sum finanskostnader		17 894	26 298
Netto finans		-15 004	-24 780
Ordinært resultat før skattekostnad			
Skattekostnad på resultat	4	1 210 019	1 168 120
Ordinært resultat etter skattekostnad		334 171	269 811
Årsresultat	5	875 848	898 309
Årsresultat etter minoritetsinteresser		875 848	898 309
Totalresultat		875 848	898 309
Overføringer og disponeringer			
Konsernbidrag		159 900	553 337
Avsatt til annen egenkapital		715 948	344 972
Sum overføringer og disponeringer		875 848	898 309





Organisasjonsnr: 924 879 688
RISENG TELE & DATA AS

BALANSE

Beløp i: NOK	Note	2023	2022
BALANSE - EIENDELER			
Anleggsmidler			
Immaterielle eiendeler			
Utsatt skattefordel	4		
Varige driftsmidler			
Tomter, bygninger o.a. fast eiendom	2		
Maskiner og anlegg	2		
Skip og flytende installasjoner	2		
Driftsløsøre, inventar o. a. utstyr	2	398 864	989 063
Sum varige driftsmidler	2	398 864	989 063
Finansielle anleggsmidler			
Lån til foretak i samme konsern	6		
Andre langsiktige fordringer	7		
Sum anleggsmidler		398 864	989 063
Omløpsmidler			
Varer			
Fordringer			
Kundefordringer	3, 6	4 115 103	2 245 041
Andre kortsiktige fordringer	6, 7	52 658	14 580
Konsernfordringer	6, 6		5 245
Sum fordringer	6, 7	4 167 761	2 264 865
Bankinnskudd, kontanter og lignende			
Bankinnskudd, kontanter o. l.	8	1 410 870	2 269 355
Sum bankinnskudd, kontanter og lignende		1 410 870	2 269 355
Sum omløpsmidler		5 578 631	4 534 220
SUM EIENDELER		5 977 495	5 523 283

BALANSE - EGENKAPITAL OG GJELD

Egenkapital



Innskutt egenkapital			
Aksjekapital	9	30 000	30 000
Beholdning av egne aksjer	9		
Sum innskutt egenkapital		30 000	30 000
Opptjent egenkapital			
Annen egenkapital		1 486 162	770 215
Sum opptjent egenkapital		1 486 162	770 215
Sum egenkapital	5	1 516 162	800 215
Gjeld			
Langsiktig gjeld			
Utsatt skatt	4		
Annen langsiktig gjeld			
Gjeld til			
kredittinstitusjoner	7	12 768	290 310
Langsiktig konserngjeld	6, 7		
Sum annen langsiktig gjeld		12 768	290 310
Sum langsiktig gjeld		12 768	290 310
Kortsiktig gjeld			
Leverandørgjeld	6	871 730	206 634
Betalbar skatt	4	289 071	263 148
Skyldig offentlige avgifter		889 667	1 155 009
Kortsiktig konserngjeld	6	1 763 859	2 024 104
Annen kortsiktig gjeld	6	634 237	783 863
Sum kortsiktig gjeld	6	4 448 565	4 432 758
Sum gjeld		4 461 333	4 723 068
SUM EGENKAPITAL OG GJELD		5 977 495	5 523 283



Organisasjonsnr: 924 879 688
RISENG TELE & DATA AS

NOTEOPPLYSNINGER - SELSKAP - alle poster oppgitt i hele tall

Note

Antall årsverk i regnskapsåret
7.00

Sum Beløp

Balanseført verdi 31.12. Varige driftsmidler Immaterielle eiend.

Konsernregnskap

Morselskapet sitt navn

Forretningskontor for morselskapet

Begrunnelse for at datterselskap er utelatt fra konsolideringen

Samlet beløp - tilknyttet selskap Årets Fjorårets

Samlet beløp - foretak i samme konsern Årets Fjorårets

Samlet beløp - foretak i samme konsern Årets Fjorårets

Samlet beløp - felles kontrollert virksomhet Årets Fjorårets

Pantstillelse Beløp

Beholdning av egne aksjer Antall Pålydende Andel av aksjek.



Til generalforsamlingen i Riseng Tele & Data AS

UAVHENGIG REVISORS BERETNING

Konklusjon

Vi har revidert årsregnskapet for Riseng Tele & Data AS som viser et overskudd på kr 875 848. Årsregnskapet består av balanse per 31. desember 2023, resultatregnskap for regnskapsåret avsluttet per denne datoen og noter til årsregnskapet, herunder et sammendrag av viktige regnskapsprinsipper.

Etter vår mening

- oppfyller årsregnskapet gjeldende lovkrav, og
- gir årsregnskapet et rettviseende bilde av selskapets finansielle stilling per 31. desember 2023 og av dets resultater for regnskapsåret avsluttet per denne datoen i samsvar med regnskapslovens regler og god regnskapsskikk i Norge.

Grunnlag for konklusjonen

Vi har gjennomført revisjonen i samsvar med International Standards on Auditing (ISA-ene). Våre oppgaver og plikter i henhold til disse standardene er beskrevet nedenfor under Revisors oppgaver og plikter ved revisjonen av årsregnskapet. Vi er uavhengige av selskapet i samsvar med kravene i relevante lover og forskrifter i Norge og International Code of Ethics for Professional Accountants (inkludert internasjonale uavhengighetsstandarder) utstedt av International Ethics Standards Board for Accountants (IESBA-reglene), og vi har overholdt våre øvrige etiske forpliktelser i samsvar med disse kravene. Innhentet revisjonsbevis er etter vår vurdering tilstrekkelig og hensiktsmessig som grunnlag for vår konklusjon.

Ledelsens ansvar for årsregnskapet

Ledelsen er ansvarlig for å utarbeide årsregnskapet og for at det gir et rettviseende bilde i samsvar med regnskapslovens regler og god regnskapsskikk i Norge. Ledelsen er også ansvarlig for slik intern kontroll som den finner nødvendig for å kunne utarbeide et årsregnskap som ikke inneholder vesentlig feilinformasjon, verken som følge av misligheter eller utilsiktede feil.

Ved utarbeidelsen av årsregnskapet må ledelsen ta standpunkt til selskapets evne til fortsatt drift og opplyse om forhold av betydning for fortsatt drift. Forutsetningen om fortsatt drift skal legges til grunn for årsregnskapet så lenge det ikke er sannsynlig at virksomheten vil bli avvirket.

Fram Revisjon AS / Lundgaardvegen 13, 2408 Elverum
Tlf. 62 43 10 80 / post@framrevisjon.no
Org.nr 957 668 933 / www.framrevisjon.no

Avd Flisa / Kaffegata 95, 2270 Flisa

Avd Trysil / Storvegen 21, 2420 Trysil

Dette dokumentet er signert med PAdES-formatet (PDF Advanced Electronic Signatures) av Signicat. Dette sikrer dokumentet og dets vedlegg mot endringer etter signering.





Revisors oppgaver og plikter ved revisjonen av årsregnskapet

Vårt mål er å oppnå betryggende sikkerhet for at årsregnskapet som helhet ikke inneholder vesentlig feilinformasjon, verken som følge av misligheter eller utilsiktede feil, og å avgi en revisjonsberetning som inneholder vår konklusjon. Betryggende sikkerhet er en høy grad av sikkerhet, men ingen garanti for at en revisjon utført i samsvar med ISA-ene, alltid vil avdekke vesentlig feilinformasjon.

Feilinformasjon kan oppstå som følge av misligheter eller utilsiktede feil. Feilinformasjon er å anse som vesentlig dersom den enkeltvis eller samlet med rimelighet kan forventes å påvirke de økonomiske beslutningene som brukerne foretar, på grunnlag av årsregnskapet.

For videre beskrivelse av revisors oppgaver og plikter vises det til <https://revisorforeningen.no/revisjonsberetninger>.

ELVERUM, 18.03.2024

Fram Revisjon AS

Emil Glorvigen

Statsautorisert revisor

Uavhengig revisors beretning 2023 for Riseng Tele & Data AS

Dette dokumentet er signert med PAdES-formatet (PDF Advanced Electronic Signatures) av Signicat. Dette sikrer dokumentet og dets vedlegg mot endringer etter signering.

SIGNICAT



Elektronisk signatur

Signert av

Glorvigen, Emil
Norwegian BankID

Dato og tid

(UTC+01:00) Central European Time (Berlin)

03/18/2024 13:15:26

Dette dokumentet er signert med elektronisk signatur. En elektronisk signatur er juridisk forpliktende på samme måte som en håndskrevet signatur på papir. Denne siden er lagt til dokumentet for å vise grunnleggende informasjon om signaturen(e), og på de foregående sidene kan du lese dokumentet som er signert. Vedlagt finnes også en PDF med signatordetaljer, og en XML-fil med innholdet i den elektroniske signaturen(e). Vedleggene kan brukes for å verifisere gyldigheten av dokumentets signatur ved behov.



BankID Signing
Sondre Kleppe Riseng
2024-03-13



Årsregnskap 2023

Riseng Tele & Data AS

Resultatregnskap
Balanse
Noter til regnskapet



Org.nr.: 924 879 688



RESULTATREGNSKAP

RISENG TELE & DATA AS

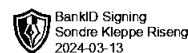
DRIFTSINNEKTER OG DRIFTSKOSTNADER	Note	2023	2022
Salgsinntekt		13 111 902	12 837 193
Annen driftsinntekt		35	0
Sum driftsinntekter		13 111 937	12 837 193
Varekostnad		2 294 027	2 206 290
Lønnskostnad	1	6 783 632	6 836 435
Avskrivning av driftsmidler og immaterielle eiendeler	2	590 199	598 856
Annen driftskostnad	7	2 219 056	2 002 712
Sum driftskostnader		11 886 915	11 644 293
Driftsresultat		1 225 022	1 192 900
FINANSINNEKTER OG FINANSKOSTNADER			
Annen renteinntekt		1 086	64
Annen finansinntekt		1 805	1 454
Annen rentekostnad		17 817	26 298
Annen finanskostnad		77	0
Resultat av finansposter		-15 004	-24 780
Resultat før skattekostnad		1 210 019	1 168 120
Skattekostnad på resultat	3	334 171	269 811
Årsresultat	4	875 848	898 309
OVERFØRINGER			
Mottatt konsernbidrag		-159 900	-553 337
Avsatt til annen egenkapital		715 948	344 972
Sum overføringer		875 848	898 309



BALANSE

RISENG TELE & DATA AS

EIENDELER	Note	2023	2022
ANLEGGSMIDLER			
IMMATERIELLE EIENDELER			
VARIGE DRIFTSMIDLER			
Driftsløsøre, inventar o.a. utstyr	2	398 864	989 063
Sum varige driftsmidler	2	398 864	989 063
FINANSIELLE ANLEGGSMIDLER			
Sum anleggsmidler		398 864	989 063
OMLØPSMIDLER			
FORDRINGER			
Kundefordringer	5, 7	4 115 103	2 245 041
Andre kortsiktige fordringer	5, 6	52 658	14 580
Konsernfordringer	5	0	5 245
Sum fordringer	5, 6	4 167 761	2 264 865
INVESTERINGER			
Bankinnskudd, kontanter o.l.	8	1 410 870	2 269 355
Sum omløpsmidler		5 578 631	4 534 220
Sum eiendeler		5 977 495	5 523 283



BALANSE

RISENG TELE & DATA AS

EGENKAPITAL OG GJELD	Note	2023	2022
EGENKAPITAL			
INNSKUTT EGENKAPITAL			
Aksjekapital	9	30 000	30 000
Sum innskutt egenkapital		30 000	30 000
OPPTJENT EGENKAPITAL			
Annen egenkapital		1 486 162	770 215
Sum opptjent egenkapital		1 486 162	770 215
Sum egenkapital	4	1 516 162	800 215
GJELD			
AVSETNING FOR FORPLIKTELSER			
ANNEN LANGSIKTIG GJELD			
Gjeld til kredittinstitusjoner	6	12 768	290 310
Sum annen langsiktig gjeld		12 768	290 310
KORTSIKTIG GJELD			
Leverandørgjeld	5	871 730	206 634
Betalbar skatt	3	289 071	263 148
Skyldig offentlige avgifter		889 667	1 155 009
Konserngjeld	5	1 763 859	2 024 104
Annen kortsiktig gjeld	5	634 237	783 863
Sum kortsiktig gjeld	5	4 448 565	4 432 758
Sum gjeld		4 461 333	4 723 068
Sum egenkapital og gjeld		5 977 495	5 523 283

Flisa, 12.03.2024
Styret i Riseng Tele & Data AS

Søndre Kleppe Riseng
styreleder/daglig leder



Regnskapsprinsipper

Årsregnskapet er satt opp i samsvar med regnskapsloven og NRS 8 - God regnskapsskikk for små foretak.

DRIFTSINNETEKTER

Inntektsføring ved salg av varer skjer på leveringstidspunktet. Tjenester inntektsføres etter hvert som de leveres.

SKATT

Skattekostnaden i resultatregnskapet omfatter både periodens betalbare skatt og endring i utsatt skatt. Utsatt skatt er beregnet med 22 % på grunnlag av de midlertidige forskjeller som eksisterer mellom regnskapsmessige og skattemessige verdier, samt ligningsmessig underskudd til fremføring ved utgangen av regnskapsåret. Skatteøkende og skattereduserende midlertidige forskjeller som reverserer eller kan reverseres i samme periode er utlignet og nettoført.

KLASSIFISERING OG VURDERING AV ANLEGGSMIDLER

Anleggsmidler omfatter eiendeler bestemt til varig eie og bruk. Anleggsmidler er vurdert til anskaffelseskost. Varige driftsmidler balanseføres og avskrives over driftsmidlets økonomiske levetid. Avskrivningsperioden for fast eiendom anskaffet etter 2009 er dekomponert i en del som gjelder råbygget og en del som gjelder faste tekniske installasjoner. Varige driftsmidler nedskrives til gjenvinnbart beløp ved verdifall som forventes ikke å være forbigående. Gjenvinnbart beløp er det høyeste av netto salgsverdi og verdi i bruk. Verdi i bruk er nåverdi av fremtidige kontantstrømmer knyttet til eiendelen. Nedskrivningen reverseres når grunnlaget for nedskrivningen ikke lenger er til stede.

KLASSIFISERING OG VURDERING AV OMLØPSMIDLER

Omløpsmidler og kortsiktig gjeld omfatter normalt poster som forfaller til betaling innen ett år etter balansedagen, samt poster som knytter seg til varekretsløpet. Omløpsmidler vurderes til laveste verdi av anskaffelseskost og virkelig verdi.

FORDRINGER

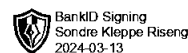
Kundefordringer og andre fordringer oppføres til pålydende etter fradrag for avsetning til forventet tap. Avsetning til tap gjøres på grunnlag av en individuell vurdering av de enkelte fordringene.

Note 1 Lønnskostnader og antall årsverk

LØNNSKOSTNADER

	2023	2022
Lønninger	5 503 806	5 731 961
Arbeidsgiveravgift	702 991	652 741
Pensjonskostnader	476 538	422 728
Andre ytelser	100 298	29 005
Sum	6 783 632	6 836 435

Selskapet har i 2023 sysselsatt 7 årsverk.



Note 2 Anleggsmidler

	Driftsløsøre, inventar ol.	Sum
Anskaffelseskost pr. 01.01.23	3 477 458	3 477 458
= Anskaffelseskost 31.12.23	3 477 458	3 477 458
Akkumulerte avskrivninger 31.12.23	3 078 594	3 078 594
= Bokført verdi 31.12.23	398 864	398 864
Årets ordinære avskrivninger	590 199	590 199
Økonomisk levetid	3-5 år	

Note 3 Skatt

Årets skattekostnad	2023	2022
Resultatført skatt på ordinært resultat:		
Betalbar skatt	334 171	269 811
Endring i utsatt skattefordel	0	0
Skattekostnad ordinært resultat	334 171	269 811
Skattepliktig inntekt:		
Resultat før skatt	1 210 019	1 168 121
Permanente forskjeller	4 637	4 287
Endring i midlertidige forskjeller	304 304	236 901
Avgitt konsernbidrag	-205 000	-30 286
Anvendelse av fremførbart underskudd	0	-182 894
Skattepliktig inntekt	1 313 960	1 196 129
Betalbar skatt i balansen:		
Betalbar skatt på årets resultat	334 171	263 148
Betalbar skatt på avgitt konsernbidrag	-45 100	0
Sum betalbar skatt i balansen	289 071	263 148

Skatteeffekten av midlertidige forskjeller som har gitt opphav til utsatt skatt og utsatte skattefordeler, spesifisert på typer av midlertidige forskjeller

	2023	2022	Endring
Varige driftsmidler	-500 323	-196 019	304 304
Sum	-500 323	-196 019	304 304
Inngår ikke i beregningen av utsatt skatt	500 323	196 019	-304 304
Utsatt skattefordel (22 %)	0	0	0

I henhold til God regnskapsskikk for små foretak balanseføres ikke utsatt skattefordel.



BankID Signing
Søndre Kleppe Riseng
2024-03-13

Note 4 Egenkapital

	Aksjekapital	Overkurs	Annen Innskutt egenkapital	Annen egenkapital	Sum egenkapital
Pr. 31.12.2022	30 000	0	0	770 215	800 215
Årets resultat				875 848	875 848
Konsernbidrag avgitt				-159 900	-159 900
Pr 31.12.2023	30 000	0	0	1 486 163	1 516 163

Note 5 Mellomværende med selskap i samme konsern

	2023	2022
Fordringer		
Andre kortsiktige fordringer konsern	0	5 244
Sum	0	5 244
Gjeld		
Annen kortsiktig gjeld konsern	1 763 859	2 024 104
Sum	1 763 859	2 024 104

Note 6 Fordringer og gjeld


2023

Ingen del av selskapets gjeld forfaller til betaling senere enn fem år etter regnskapsårets slutt. Gjeld er ikke sikret ved pant eller lignende sikkerhet i selskapets eiendeler.

Note 7 Kundefordringer

	2023	2022
Kundefordringer til pålydende	4 115 103	2 245 041
Balanseført verdi av kundefordringer 31.12	4 115 103	2 245 041
Sum resultatførte tap på krav	0	0

Kostnadsført tap er klassifisert som annen driftskostnad i regnskapet.



Note 8 Bankinnskudd

Innestående midler på skattetrekkskonto (bundne midler) er på kr. 355 497.

Note 9 Aksjonærer

AKSJEKAPITALEN I RISENG TELE & DATA AS PR. 31.12 BESTÅR AV:

	Antall	Pålydende	Bokført
Ordinære aksjer	100	300,0	30 000
Sum	100		30 000

EIERSTRUKTUR

De største aksjonærene i % pr. 31.12 var:

	Ordinære	Eierandel	Stemmeandel
Riseng Holding AS	100	100,0	100,0



Årsregnskap 2023

Riseng Tele & Data AS

Resultatregnskap
Balanse
Noter til regnskapet



Org.nr.: 924 879 688



RESULTATREGNSKAP

RISENG TELE & DATA AS

DRIFTSINNEKTER OG DRIFTSKOSTNADER	Note	2023	2022
Salgsinntekt		13 111 902	12 837 193
Annen driftsinntekt		35	0
Sum driftsinntekter		13 111 937	12 837 193
Varekostnad		2 294 027	2 206 290
Lønnskostnad	1	6 783 632	6 836 435
Avskrivning av driftsmidler og immaterielle eiendeler	2	590 199	598 856
Annen driftskostnad	3	2 219 056	2 002 712
Sum driftskostnader		11 886 915	11 644 293
Driftsresultat		1 225 022	1 192 900
FINANSINNEKTER OG FINANSKOSTNADER			
Annen renteinntekt		1 086	64
Annen finansinntekt		1 805	1 454
Annen rentekostnad		17 817	26 298
Annen finanskostnad		77	0
Resultat av finansposter		-15 004	-24 780
Resultat før skattekostnad		1 210 019	1 168 120
Skattekostnad på resultat	4	334 171	269 811
Årsresultat	5	875 848	898 309
OVERFØRINGER			
Mottatt konsernbidrag		-159 900	-553 337
Avsatt til annen egenkapital		715 948	344 972
Sum overføringer		875 848	898 309



BALANSE

RISENG TELE & DATA AS

EIENDELER	Note	2023	2022
ANLEGGSMIDLER			
IMMATERIELLE EIENDELER			
VARIGE DRIFTSMIDLER			
Driftsløsøre, inventar o.a. utstyr	2	398 864	989 063
Sum varige driftsmidler	2	398 864	989 063
FINANSIELLE ANLEGGSMIDLER			
Sum anleggsmidler		398 864	989 063
OMLØPSMIDLER			
FORDRINGER			
Kundefordringer	3, 6	4 115 103	2 245 041
Andre kortsiktige fordringer	6, 7	52 658	14 580
Konsernfordringer	6	0	5 245
Sum fordringer	6, 7	4 167 761	2 264 865
INVESTERINGER			
Bankinnskudd, kontanter o.l.	8	1 410 870	2 269 355
Sum omløpsmidler		5 578 631	4 534 220
Sum eiendeler		5 977 495	5 523 283



BALANSE

RISENG TELE & DATA AS

EGENKAPITAL OG GJELD	Note	2023	2022
EGENKAPITAL			
INNSKUTT EGENKAPITAL			
Aksjekapital	9	30 000	30 000
Sum innskutt egenkapital		30 000	30 000
OPPTJENT EGENKAPITAL			
Annen egenkapital		1 486 162	770 215
Sum opptjent egenkapital		1 486 162	770 215
Sum egenkapital	5	1 516 162	800 215
GJELD			
AVSETNING FOR FORPLIKTELSER			
ANNEN LANGSIKTIG GJELD			
Gjeld til kredittinstitusjoner	7	12 768	290 310
Sum annen langsiktig gjeld		12 768	290 310
KORTSIKTIG GJELD			
Leverandørgjeld	6	871 730	206 634
Betalbar skatt	4	289 071	263 148
Skyldig offentlige avgifter		889 667	1 155 009
Konserngjeld	6	1 763 859	2 024 104
Annen kortsiktig gjeld	6	634 237	783 863
Sum kortsiktig gjeld	6	4 448 565	4 432 758
Sum gjeld		4 461 333	4 723 068
Sum egenkapital og gjeld		5 977 495	5 523 283

Flisa, 12.03.2024
Styret i Riseng Tele & Data AS

Sondre Kleppe Riseng
styreleder/daglig leder



Regnskapsprinsipper

Årsregnskapet er satt opp i samsvar med regnskapsloven og NRS 8 - God regnskapsskikk for små foretak.

DRIFTSINNTEKTER

Inntektsføring ved salg av varer skjer på leveringstidspunktet. Tjenester inntektsføres etter hvert som de leveres.

SKATT

Skattekostnaden i resultatregnskapet omfatter både periodens betalbare skatt og endring i utsatt skatt. Utsatt skatt er beregnet med 22 % på grunnlag av de midlertidige forskjeller som eksisterer mellom regnskapsmessige og skattemessige verdier, samt ligningsmessig underskudd til fremføring ved utgangen av regnskapsåret. Skatteøkende og skattereduserende midlertidige forskjeller som reverserer eller kan reverseres i samme periode er utlignet og nettoført.

KLASSIFISERING OG VURDERING AV ANLEGGSMIDLER

Anleggsmidler omfatter eiendeler bestemt til varig eie og bruk. Anleggsmidler er vurdert til anskaffelseskost. Varige driftsmidler balanseføres og avskrives over driftsmidlets økonomiske levetid. Avskrivningsperioden for fast eiendom anskaffet etter 2009 er dekomponert i en del som gjelder råbygget og en del som gjelder faste tekniske installasjoner. Varige driftsmidler nedskrives til gjenvinnbart beløp ved verdifall som forventes ikke å være forbigående. Gjenvinnbart beløp er det høyeste av netto salgsverdi og verdi i bruk. Verdi i bruk er nåverdi av fremtidige kontantstrømmer knyttet til eiendelen. Nedskrivningen reverseres når grunnlaget for nedskrivningen ikke lenger er til stede.

KLASSIFISERING OG VURDERING AV OMLØPSMIDLER

Omløpsmidler og kortsiktig gjeld omfatter normalt poster som forfaller til betaling innen ett år etter balansedagen, samt poster som knytter seg til varekretsløpet. Omløpsmidler vurderes til laveste verdi av anskaffelseskost og virkelig verdi.

FORDRINGER

Kundefordringer og andre fordringer oppføres til pålydende etter fradrag for avsetning til forventet tap. Avsetning til tap gjøres på grunnlag av en individuell vurdering av de enkelte fordringene.

Note 1 Lønnskostnader og antall årsverk

LØNNSKOSTNADER

	2023	2022
Lønninger	5 503 806	5 731 961
Arbeidsgiveravgift	702 991	652 741
Pensjonskostnader	476 538	422 728
Andre ytelser	100 298	29 005
Sum	6 783 632	6 836 435

Selskapet har i 2023 sysselsatt 7 årsverk.



Note 2 Anleggsmidler

	Driftsløsøre, inventar ol.	Sum
Anskaffelseskost pr. 01.01.23	3 477 458	3 477 458
= Anskaffelseskost 31.12.23	3 477 458	3 477 458
Akkumulerte avskrivninger 31.12.23	3 078 594	3 078 594
= Bokført verdi 31.12.23	398 864	398 864
Årets ordinære avskrivninger	590 199	590 199
Økonomisk levetid	3-5 år	

Note 3 Kundefordringer

	2023	2022
Kundefordringer til pålydende	4 115 103	2 245 041
Balanseført verdi av kundefordringer 31.12	4 115 103	2 245 041
Sum resultatførte tap på krav	0	0

Kostnadsført tap er klassifisert som annen driftskostnad i regnskapet.

Note 4 Skatt

Årets skattekostnad	2023	2022
Resultatført skatt på ordinært resultat:		
Betalbar skatt	334 171	269 811
Endring i utsatt skattefordel	0	0
Skattekostnad ordinært resultat	334 171	269 811
Skattepliktig inntekt:		
Resultat før skatt	1 210 019	1 168 121
Permanente forskjeller	4 637	4 287
Endring i midlertidige forskjeller	304 304	236 901
Avgitt konsernbidrag	-205 000	-30 286
Anvendelse av fremførbart underskudd	0	-182 894
Skattepliktig inntekt	1 313 960	1 196 129
Betalbar skatt i balansen:		
Betalbar skatt på årets resultat	334 171	263 148
Betalbar skatt på avgitt konsernbidrag	-45 100	0
Sum betalbar skatt i balansen	289 071	263 148

Skatteeffekten av midlertidige forskjeller som har gitt opphav til utsatt skatt og utsatte skattefordeler,



spesifisert på typer av midlertidige forskjeller

	2023	2022	Endring
Varige driftsmidler	-500 323	-196 019	304 304
Sum	-500 323	-196 019	304 304
Inngår ikke i beregningen av utsatt skatt	500 323	196 019	-304 304
Utsatt skattefordel (22 %)	0	0	0

I henhold til God regnskapsskikk for små foretak balanseføres ikke utsatt skattefordel.

Note 5 Egenkapital

	Aksjekapital	Overkurs	Annen Innskutt egenkapital	Annen egenkapital	Sum egenkapital
Pr. 31.12.2022	30 000	0	0	770 215	800 215
Årets resultat				875 848	875 848
Konsernbidrag avgitt				-159 900	-159 900
Pr 31.12.2023	30 000	0	0	1 486 163	1 516 163

Note 6 Mellomværende med selskap i samme konsern

	2023	2022
Fordringer		
Andre kortsiktige fordringer konsern	0	5 244
Sum	0	5 244
Gjeld		
Annen kortsiktig gjeld konsern	1 763 859	2 024 104
Sum	1 763 859	2 024 104

Note 7 Fordringer og gjeld

2023

Ingen del av selskapets gjeld forfaller til betaling senere enn fem år etter regnskapsårets slutt. Gjeld er ikke sikret ved pant eller lignende sikkerhet i selskapets eiendeler.

Note 8 Bankinnskudd

Innestående midler på skattetrekkkonto (bundne midler) er på kr. 355 497.



Note 9 Aksjonærer

AKSJEKAPITALEN I RISENG TELE & DATA AS PR. 31.12 BESTÅR AV:

	Antall	Pålydende	Bokført
Ordinære aksjer	100	300,0	30 000
Sum	100		30 000

EIERSTRUKTUR

De største aksjonærene i % pr. 31.12 var:

	Ordinære	Eierandel	Stemmeandel
Riseng Holding AS	100	100,0	100,0