



ÅRSREGNSKAPET FOR REGNSKAPSÅRET 2018 - GENERELL INFORMASJON

Enheten

Organisasjonsnummer: 950 498 803
Organisasjonsform: Aksjeselskap
Foretaksnavn: VORMEDAL TRANSPORT AS
Forretningsadresse: 5545 VORMEDAL

Regnskapsår

Årsregnskapets periode: 01.01.2018 - 31.12.2018

Konsern

Morselskap i konsern: Nei

Regnskapsregler

Regler for små foretak benyttet: Ja
Benyttet ved utarbeidelsen av årsregnskapet til selskapet: Regnskapslovens alminnelige regler

Årsregnskapet fastsatt av kompetent organ

Bekreftet av representant for selskapet: ME2 Regnskap AS
Dato for fastsettelse av årsregnskapet: 21.05.2019

Grunnlag for avgivelse

År 2018: Årsregnskapet er elektronisk innlevert
År 2017: Tall er hentet fra elektronisk innlevert årsregnskap fra 2018

Det er ikke krav til at årsregnskapet m.v. som sendes til Regnskapsregisteret er undertegnet. Kontrollen på at dette er utført ligger hos revisor/enhetens øverste organ. Sikkerheten ivaretas ved at innsender har rolle/rettighet for innsending av årsregnskapet via Altinn, og ved at det bekreftes at årsregnskapet er fastsatt av kompetent organ.

Brønnøysundregistrene, 18.08.2020



Resultatregnskap

Beløp i: NOK	Note	2018	2017
RESULTATREGNSKAP			
Inntekter			
Salgsinntekt		4 124 945	4 555 278
Sum inntekter		4 124 945	4 555 278
Kostnader			
Varekostnad		42 998	163 746
Lønnskostnad	1	1 900 064	2 040 895
Avskrivning på varige driftsmidler og immaterielle eiendeler	2		
Annen driftskostnad		2 370 573	2 523 724
Sum kostnader		4 313 635	4 728 364
Driftsresultat		-188 690	-173 086
Finansinntekter og finanskostnader			
Annen renteinntekt		48	42
Sum finansinntekter		48	42
Annen rentekostnad		10 747	6 759
Sum finanskostnader		10 747	6 759
Netto finans		-10 699	-6 717
Ordinært resultat før skattekostnad		-199 389	-179 803
Skattekostnad på ordinært resultat		-35 260	-55 743
Ordinært resultat etter skattekostnad		-164 129	-124 060
Skattekostnad på ekstraordinært resultat	4		
Årsresultat		-164 129	-124 060
Årsresultat etter minoritetsinteresser		-164 129	-124 060
Totalresultat		-164 129	-124 060
Overføringer og disponeringer			
Overføringer til/fra annen egenkapital		-164 129	-124 060



Resultatregnskap

Beløp i: NOK	Note	2018	2017
Sum overføringer og disponeringer		-164 129	-124 060



Balanse

Beløp i: NOK	Note	2018	2017
BALANSE - EIENDELER			
Anleggsmidler			
Immaterielle eiendeler			
Utsatt skattefordel	4	174 168	138 908
Sum immaterielle eiendeler		174 168	138 908
Varige driftsmidler			
Maskiner og anlegg	2	36 881	8 852
Sum varige driftsmidler		36 881	8 852
Finansielle anleggsmidler			
Andre fordringer		244 334	413 534
Sum finansielle anleggsmidler		244 334	413 534
Sum anleggsmidler		455 383	561 294
Omløpsmidler			
Varer			
Fordringer			
Kundefordringer		257 918	367 248
Sum fordringer		257 918	367 248
Bankinnskudd, kontanter og lignende			
Bankinnskudd, kontanter og lignende	5	268 388	228 507
Sum bankinnskudd, kontanter og lignende		268 388	228 507
Sum omløpsmidler		526 306	595 755
SUM EIENDELER		981 689	1 157 049

BALANSE - EGENKAPITAL OG GJELD

Egenkapital

Innskutt egenkapital



Balanse

Beløp i: NOK	Note	2018	2017
Selskapskapital	3	102 000	102 000
Sum innskutt egenkapital		102 000	102 000
Opptjent egenkapital			
Annen egenkapital		60 977	225 106
Sum opptjent egenkapital		60 977	225 106
Sum egenkapital	6	162 977	327 106
Sum langsiktig gjeld		0	0
Kortsiktig gjeld			
Leverandørgjeld		143 427	391 634
Skyldige offentlige avgifter		166 552	218 142
Annen kortsiktig gjeld		508 733	220 166
Sum kortsiktig gjeld		818 712	829 943
Sum gjeld		818 712	829 943
SUM EGENKAPITAL OG GJELD		981 689	1 157 049



Årsregnskap 2018

Vormedal Transport AS

Resultatregnskap
Balanse
Noter

Org.nr.: 950 498 803



RESULTATREGNSKAP

VORMEDAL TRANSPORT AS

DRIFTSINNEKTER OG DRIFTSKOSTNADER	Note	2018	2017
Salgsinntekt		4 124 945	4 555 278
Sum driftsinntekter		4 124 945	4 555 278
Varekostnad		42 998	163 746
Lønnskostnad	1	1 900 064	2 040 895
Annen driftskostnad		2 370 573	2 523 724
Sum driftskostnader		4 313 635	4 728 364
Driftsresultat		-188 690	-173 086
FINANSINNEKTER OG FINANSKOSTNADER			
Annen renteinntekt		48	42
Annen rentekostnad		10 747	6 759
Resultat av finansposter		-10 699	-6 717
Ordinært resultat før skattekostnad		-199 389	-179 803
Skattekostnad på ordinært resultat		-35 260	-55 743
Ordinært resultat		-164 129	-124 060
EKSTRAORDINÆRE INNEKTER OG KOSTNADER			
Årsresultat		-164 129	-124 060
OVERFØRINGER			
Avsatt til annen egenkapital		-164 129	-124 060
Sum overføringer		-164 129	-124 060

VORMEDAL TRANSPORT AS

SIDE 1




BALANSE			
VORMEDAL TRANSPORT AS			
EIENDELER	Note	2018	2017
ANLEGGSMIDLER			
IMMATERIELLE EIENDELER			
Utsatt skattefordel	4	174 168	138 908
Sum immaterielle eiendeler		174 168	138 908
VARIGE DRIFTSMIDLER			
Maskiner og anlegg	2	36 881	8 852
Sum varige driftsmidler		36 881	8 852
FINANSIELLE ANLEGGSMIDLER			
Andre langsiktige fordringer		244 334	413 534
Sum finansielle anleggsmidler		244 334	413 534
Sum anleggsmidler		455 383	561 294
OMLØPSMIDLER			
FORDRINGER			
Kundefordringer		257 918	367 248
Sum fordringer		257 918	367 248
INVESTERINGER			
Bankinnskudd, kontanter o.l.	5	268 388	228 507
Sum omløpsmidler		526 306	595 755
Sum eiendeler		981 689	1 157 049

VORMEDAL TRANSPORT AS


SIDE 1




BALANSE			
VORMEDAL TRANSPORT AS			
EGENKAPITAL OG GJELD	Note	2018	2017
EGENKAPITAL			
INNSKUTT EGENKAPITAL			
Aksjekapital	3	102 000	102 000
Sum innskutt egenkapital		102 000	102 000
OPPTJENT EGENKAPITAL			
Annen egenkapital		60 977	225 106
Sum opptjent egenkapital		60 977	225 106
Sum egenkapital	6	162 977	327 106
GJELD			
AVSETNING FOR FORPLIKTELSE			
ANNEN LANGSIKTIG GJELD			
KORTSIKTIG GJELD			
Leverandørgjeld		143 427	391 634
Skyldig offentlige avgifter		166 552	218 142
Annen kortsiktig gjeld		508 733	220 166
Sum kortsiktig gjeld		818 712	829 943
Sum gjeld		818 712	829 943
Sum egenkapital og gjeld		981 689	1 157 049

21/5/19

Mary Ann Askeland
styreleder

Styret i Vormedal Transport AS


Bjørn Koksvik
styremedlem


Sven Rossebø
styremedlem


Tor Arne Eiternes
styremedlem



VORMEDAL TRANSPORT AS NOTER TIL ÅRSREGNSKAPET FOR 2018.

Regnskapsprinsipper.

Årsregnskapet består av resultatregnskap, balanse og noteopplysninger, og er avlagt i samsvar med aksjelov, regnskapslov og god regnskapskikk i Norge for små foretak, gjeldende pr. 31 desember 2018.

Prinsipper

Årsregnskapet er basert på de grunnleggende prinsipper, og klassifisering av eiendeler og gjeld følger regnskapslovens definisjoner. Ved anvendelse av regnskapsprinsipper og presentasjon av transasjoner og andre forhold, legges vekt på økonomiske realiteter, ikke bare juridisk form. Betingende tap som er sansynlige og kvalifiserbare, kostnadsføres.

Klassifisering av poster i regnskapet

Eiendeler som knytter seg til varekretsløpet samt fordringer som tilbakebetales innen ett år, er omløpsmidler. Andre eiendeler er anleggsmidler. Tilsvarende prinsipper er benyttet for gjeldsposter.

Inntektsførings- og kostnadsføringstidspunkt - sammenstilling

Inntekt resultatføres som hovedregel når den er opptjent. Utgifter sammenstilles med og kostnadsføres samtidig med de inntekter utgiftene kan henføres til. Utgifter som ikke kan henføres direkte til inntekter, kostnadsføres når de påløper.

Fordringer

Fordringer er påført til pålydende.

Skatt.

Skattekostnad i resultatregnskapet omfatter både periodens betalbare skatt og endringer i utsatt skatt. Utsatt skatt er beregnet med 22% på grunnlag av midlertidige forskjeller som eksisterer mellom regnskapsmessige og skattemessige verdier, samt skattemessig underskudd til fremføring ved utgang av regnskapsåret. Skatteøkende og skattereduserende midlertidige forskjeller som reverserer eller kan reversere i samme periode er utlignet. Netto utsatt skattefordel balanseføres i den grad det er sannsynlig at denne kan bli nyttegjort.

Utvikling og resultat

Forutsetningen for fortsatt drift er tilstede, og årsregnskapet 2018 er satt opp under den forutsetningen.

Note 1 - Lønnskostnade, etc.

Selskapet har i 2018 gjennomsnittelig hatt 4 ansatte, som til sammen utgjør ca. 4 årsverk.

Lønnskostnadene består av følgende poster:

		2018	2017
Lønninger	kr.	1 564 589	1 689 405
Styrehonorar		25 000	25 000
Arbeidsgiveravgift	kr.	231 381	248 913
Andre sosiale kostnader		36 602	35 463



Tjenestepensjon	kr. 42 492	42 113
	kr. 1 900 064	2 040 894

Daglig leder Bjørn Koksvik har i 2018 fått utbetalt en lønn på kr. 393.435,-.
Annen godtgjørelse til daglig leder kr. 4.392,- Styets leder har fått kr. 25.000,- i honorar.
Revisjon er valgt bort, fom regnskapsåret 2017.

Note 2 - Varige driftmidler.

	Transportmidler/ maskiner/inventar
Anskaffelseskost 1/1	2 125 297
Tilgang i året	28 029
Avgang i året	0
Akk. ord. avskrivninger	-2 116 445
Balansført verdi pr. 31.12.2018	36 881
Avskrivningsprosent	15 %
Årets avskrivninger	0

Note 3 - Aksjer, aksjeeiere etc..

Selskapet har følgende aksjonærer:

Mary Ann Askeland	0,00 %	Styrets leder
Bjørn Koksvik	33,33 %	Daglig leder/styremedlem
Tor Arne Eiternes	16,67 %	Styremedlem
Svenn Rossebø	16,63 %	Styremedlem
Harald Furuovden	0,04 %	Styremedlem
Åse Iren Eiternes	16,67 %	
Lena Jeanette Kessler	16,67 %	

Selskapets aksjekapital er kr. 102.000, 3000 aksjer a' kr. 34, en aksjeklasse.

Daglig leder, Bjørn Koksvik, har gitt et kortsiktig lån til selskapet på kr. 300.000,-

Note 4 - Skattekostnad.

Ordinært resultat før skatt	-199 389
Midlertidige forskjeller	-23 070
Permanente forskjeller	11 661
Grunnlag årets skattekostnad	-210 798
Grunnlag betalbar skatt i resultatregnskapet	-210 798
Skattepliktig inntekt	-210 798



Betalbar skatt på årets resultat	0
Endring utsatt skatt	-35 260
Sum skattekostnad på ordinært resultat	-35 260

Betalbar skatt i balansen:

Betalbar skatt på årets resultat	0
Sum betalbar skatt i balansen	0

Spesifikasjon av grunnlag utsatt skatt

Anleggsmidler	52 585	29 515	-23 070
Fremførbart underskudd	-844 259	-633 461	157 097
Sum midlertidige forskjeller	-791 674	-603 946	134 027

Utsatt skattefordel	-174 168	-138 908	55 743
	22 %	23 %	

Utsatt skattefordel er ført i regnskapet.

Note 5 - Bundne midler.

I posten inngår skattefrekk fra ansatte med kr. 52.223,-

Note 6 - Egenkapital

	Aksjekapital	Annen EK	Sum
Egenkapital 01.01	102 000	225 106	327 106
Årets utbytte			0
Årets underskudd		-164 129	-164 129
Egenkapital 31.12	102 000	60 977	162 977