



ÅRSREGNSKAPET FOR REGNSKAPSÅRET 2022 - GENERELL INFORMASJON

Enheten

Organisasjonsnummer: 927 263 009
Organisasjonsform: Aksjeselskap
Foretaksnavn: EMBLA BUNADER AS
Forretningsadresse: Østervåg 25
4006 STAVANGER

Regnskapsår

Årsregnskapets periode: 01.01.2022 - 31.12.2022

Konsern

Morselskap i konsern: Ja
Konsernregnskap lagt ved: Nei

Regnskapsregler

Regler for små foretak benyttet: Ja
Benyttet ved utarbeidelsen av årsregnskapet til selskapet: Regnskapslovens alminnelige regler

Årsregnskapet fastsatt av kompetent organ

Bekreftet av representant for selskapet: Glen Johan Lambersøy
Dato for fastsettelse av årsregnskapet: 06.06.2023

Grunnlag for avgivelse

År 2022: Årsregnskapet er elektronisk innlevert
År 2021: Tall er hentet fra elektronisk innlevert årsregnskap fra 2022

Det er ikke krav til at årsregnskapet m.v. som sendes til Regnskapsregisteret er undertegnet. Kontrollen på at dette er utført ligger hos revisor/enhetens øverste organ. Sikkerheten ivaretas ved at innsender har rolle/rettighet for innsending av årsregnskapet via Altinn, og ved at det bekreftes at årsregnskapet er fastsatt av kompetent organ.

Brønnøysundregistrene, 18.06.2024



Resultatregnskap

Beløp i: NOK	Note	2022	2021
RESULTATREGNSKAP			
Inntekter			
Salgsinntekt		86 120	
Sum inntekter		86 120	
Kostnader			
Varekostnad		267 729	
Lønnskostnad	1	915 843	1 022 336
Annen driftskostnad		764 549	1 242 743
Sum kostnader		1 948 121	2 265 079
Driftsresultat		-1 862 000	-2 265 079
Finansinntekter og finanskostnader			
Inntekt på investering i datterselskap		1 255 900	
Sum finansinntekter		1 255 900	
Annen rentekostnad		214 026	9 801
Annen finanskostnad		3 289	
Sum finanskostnader		217 315	9 801
Netto finans		1 038 585	-9 801
Ordinært resultat før skattekostnad		-823 416	-2 274 880
Skattekostnad på resultat	3		
Ordinært resultat etter skattekostnad		-823 416	-2 274 880
Årsresultat		-823 416	-2 274 880
Årsresultat etter minoritetsinteresser		-823 416	-2 274 880
Totalresultat		-823 416	-2 274 880
Overføringer og disponeringer			
Overført fra annen egenkapital	7	-823 416	-2 274 880
Sum overføringer og disponeringer		-823 416	-2 274 880



Resultatregnskap

Beløp i: NOK

Note

2022

2021



Balanse

Beløp i: NOK	Note	2022	2021
BALANSE - EIENDELER			
Anleggsmidler			
Immaterielle eiendeler			
Finansielle anleggsmidler			
Investering i datterselskap	8	21 233 137	19 233 137
Lån til foretak i samme konsern	4	9 199 153	6 355 720
Investeringer i aksjer og andeler	8		
Sum finansielle anleggsmidler		30 432 290	25 588 857
Sum anleggsmidler		30 432 290	25 588 857
Omløpsmidler			
Varer			
Sum varer	5	150 000	
Fordringer			
Kundefordringer	4		
Andre kortsiktige fordringer		37 006	9 375
Konsernfordringer		1 255 900	
Sum fordringer		1 292 906	9 375
Bankinnskudd, kontanter og lignende			
Bankinnskudd, kontanter o.l.	2	30 000	1 168 197
Sum bankinnskudd, kontanter og lignende		30 000	1 168 197
Sum omløpsmidler		1 472 906	1 177 572
SUM EIENDELER		31 905 196	26 766 429
BALANSE - EGENKAPITAL OG GJELD			
Egenkapital			
Innskutt egenkapital			
Aksjekapital	6, 7	1 237 300	612 450



Balanse

Beløp i: NOK	Note	2022	2021
Overkurs	7	21 921 971	1 106 136
Annen innskutt egenkapital	7		24 544 551
Sum innskutt egenkapital		23 159 271	26 263 137
Opptjent egenkapital			
Annen egenkapital	7		-2 280 450
Sum opptjent egenkapital			-2 280 450
Sum egenkapital		23 159 271	23 982 687
Gjeld			
Langsiktig gjeld			
Annen langsiktig gjeld			
Konvertible lån	5		
Obligasjonslån	5		
Gjeld til kredittinstitusjoner	5	6 749 998	2 000 000
Langsiktig konserngjeld	4, 5		
Sum annen langsiktig gjeld		6 749 998	2 000 000
Sum langsiktig gjeld		6 749 998	2 000 000
Kortsiktig gjeld			
Gjeld til kredittinstitusjoner	5	939 235	
Leverandørgjeld	4	11 381	
Betalbar skatt	3		
Skyldig offentlige avgifter		319 402	365 800
Annen kortsiktig gjeld		725 910	417 942
Sum kortsiktig gjeld		1 995 927	783 742
Sum gjeld		8 745 925	2 783 742
SUM EGENKAPITAL OG GJELD		31 905 196	26 766 429



Brønnøysundregistrene

ÅRSREGNSKAP FOR REGNSKAPSÅRET 2022 - GENERELL INFORMASJON

Journalnummer: 2023 597421

Enheten

Organisasjonsnummer: 927 263 009
Organisasjonsform: Aksjeselskap
Foretaksnavn: EMBLA BUNADER AS
Forretningsadresse: Østervåg 25
4006 STAVANGER

Regnskapsår

Årsregnskapets periode: 01.01.2022 - 31.12.2022

Konsern

Morselskap i konsern: Ja
Konsernregnskap lagt ved: Nei

Regnskapsregler

Regler for små foretak benyttet: Ja
Benyttet ved utarbeidelsen av
årsregnskapet til selskapet: Regnskapslovens alminnelige regler

Årsregnskapet fastsatt av kompetent organ

Bekreftet av representant for selskapet: Glen Johan Lambersøy
Dato for fastsettelse av årsregnskapet: 06.06.2023

Revisjon

Årsregnskapet er utarbeidet av ekstern
autorisert regnskapsfører: Ja
Ekstern autorisert regnskapsfører har i
løpet av regnskapsåret bistått ved den
løpende regnskapsføringen eller utført
andre tjenester for selskapet enn å
utarbeide årsregnskapet: Ja

Grunnlag for avgivelse

År 2022: Årsregnskap er elektronisk innlevert.
År 2021: Tall er hentet fra elektronisk innlevert årsregnskap fra 2022.

Det er ikke krav til at årsregnskapet m.v. som sendes til Regnskapsregisteret er undertegnet. Kontrollen på at dette er utført ligger hos revisor/enhetens øverste organ. Sikkerheten ivaretas ved at innsender har rolle/rettighet for innsending av årsregnskapet via Altinn, og ved at det bekreftes at årsregnskapet er fastsatt av kompetent organ.

Brønnøysundregistrene, 22.07.2023

Brønnøysundregistrene
Postadresse: Postboks 900, 8910 Brønnøysund
Telefon: 75 00 75 00
E-post: firmapost@brreg.no Internett: www.brreg.no
Organisasjonsnummer: 974 760 673



Organisasjonsnr: 927 263 009
EMBLA BUNADER AS

RESULTATREGNSKAP

Beløp i: NOK	Note	2022	2021
RESULTATREGNSKAP			
Inntekter			
Salgsinntekt		86 120	
Sum inntekter		86 120	
Kostnader			
Varekostnad		267 729	
Lønnskostnad	1	915 843	1 022 336
Annen driftskostnad		764 549	1 242 743
Sum kostnader		1 948 121	2 265 079
Driftsresultat		-1 862 000	-2 265 079
Finansinntekter og finanskostnader			
Inntekt på investering i datterselskap		1 255 900	
Sum finansinntekter		1 255 900	
Annen rentekostnad		214 026	9 801
Annen finanskostnad		3 289	
Sum finanskostnader		217 315	9 801
Netto finans		1 038 585	-9 801
Ordinært resultat før skattekostnad		-823 416	-2 274 880
Skattekostnad på resultat	3		
Ordinært resultat etter skattekostnad		-823 416	-2 274 880
Årsresultat		-823 416	-2 274 880
Årsresultat etter minoritetsinteresser		-823 416	-2 274 880
Totalresultat		-823 416	-2 274 880
Overføringer og disponeringer			
Overført fra annen egenkapital	7	-823 416	-2 274 880
Sum overføringer og disponeringer		-823 416	-2 274 880



Annen egenkapital	7		-2 280 450
Sum opptjent egenkapital			-2 280 450
Sum egenkapital		23 159 271	23 982 687
Gjeld			
Langsiktig gjeld			
Annen langsiktig gjeld			
Konvertible lån	5		
Obligasjonslån	5		
Gjeld til			
kredittinstitusjoner	5	6 749 998	2 000 000
Langsiktig konserngjeld	4, 5		
Sum annen langsiktig gjeld		6 749 998	2 000 000
Sum langsiktig gjeld		6 749 998	2 000 000
Kortsiktig gjeld			
Gjeld til			
kredittinstitusjoner	5	939 235	
Leverandørgjeld	4	11 381	
Betalbar skatt	3		
Skyldig offentlige avgifter		319 402	365 800
Annen kortsiktig gjeld		725 910	417 942
Sum kortsiktig gjeld		1 995 927	783 742
Sum gjeld		8 745 925	2 783 742
SUM EGENKAPITAL OG GJELD		31 905 196	26 766 429



Organisasjonsnr: 927 263 009
EMBLA BUNADER AS

NOTEOPPLYSNINGER - SELSKAP - alle poster oppgitt i hele tall

Note

1

Antall årsverk i regnskapsåret

1.00

Sum Beløp

Balanseført verdi 31.12. Varige driftsmidler Immaterielle eiend.

Konsernregnskap

Morselskapet sitt navn

Forretningskontor for morselskapet

Begrunnelse for at datterselskap er utelatt fra konsolideringen

Samlet beløp - tilknyttet selskap Årets Fjorårets

Samlet beløp - foretak i samme konsern Årets Fjorårets

Samlet beløp - foretak i samme konsern Årets Fjorårets

Samlet beløp - felles kontrollert virksomhet Årets Fjorårets

Pantstillelse Beløp

Beholdning av egne aksjer Antall Pålydende Andel av aksjek.



Uavhengig revisors beretning

Til generalforsamlingen i Embla Bunader AS

Uttalelse om revisjonen av årsregnskapet:

Konklusjon

Vi har revidert selskapet Embla Bunader AS sitt årsregnskap som viser et underskudd på kr 823 416.

Årsregnskapet består av: <ul style="list-style-type: none">• Balanse pr 31.desember 2022• Resultatregnskap for 2022• Noter til årsregnskapet, herunder et sammendrag av viktige regnskapsprinsipper	Etter vår mening: <ul style="list-style-type: none">• Oppfyller årsregnskapet gjeldende lovkrav• Gir årsregnskapet et rettviseende bilde av selskapets finansielle stilling per 31. desember 2022 og av dets resultater for regnskapsåret avsluttet per denne datoen i samsvar med regnskapslovens regler og god regnskapsskikk i Norge.
--	--

Grunnlag for konklusjonen

Vi har gjennomført revisjonen i samsvar med de internasjonale revisjonsstandardene International Standards on Auditing (ISA-ene). Våre oppgaver og plikter i henhold til disse standardene er beskrevet nedenfor under Revisors oppgaver og plikter ved revisjonen av årsregnskapet. Vi er uavhengige av selskapet slik det kreves i lov, forskrift og International Code of Ethics for Professional Accountants (inkludert internasjonale uavhengighetsstandarder) utstedt av the International Ethics Standards Board for Accountants (IESBA-reglene), og Vi har overholdt våre øvrige etiske forpliktelser i samsvar med disse kravene. Innhentet revisjonsbevis er etter vår vurdering tilstrekkelig og hensiktsmessig som grunnlag for vår konklusjon.

Styret og daglig leders ansvar for årsregnskapet

Styret og daglig leder (ledelsen) er ansvarlig for å utarbeide årsregnskapet og for at det gir et rettviseende bilde i samsvar med regnskapslovens regler og god regnskapsskikk i Norge. Ledelsen er også ansvarlig for slik intern kontroll som den finner nødvendig for å kunne utarbeide et årsregnskap som ikke inneholder vesentlig feilinformasjon, verken som følge av misligheter eller utilsiktede feil.

Ved utarbeidelsen av årsregnskapet må ledelsen ta standpunkt til selskapets evne til fortsatt drift og opplyse om forhold av betydning for fortsatt drift. Forutsetningen om fortsatt drift skal legges til grunn for årsregnskapet så lenge det ikke er sannsynlig at virksomheten vil bli avviklet.



Revisors oppgaver og plikter ved revisjonen av årsregnskapet

Vårt mål er å oppnå betryggende sikkerhet for at årsregnskapet som helhet ikke inneholder vesentlig feilinformasjon, verken som følge av misligheter eller utilsiktede feil, og å avgi en revisjonsberetning som inneholder vår konklusjon. Betryggende sikkerhet er en høy grad av sikkerhet, men ingen garanti for at en revisjon utført i samsvar med ISA-ene, alltid vil avdekke vesentlig feilinformasjon som eksisterer. Feilinformasjon kan oppstå som følge av misligheter eller utilsiktede feil. Feilinformasjon blir vurdert som vesentlig dersom den enkeltvis eller samlet med rimelighet kan forventes å påvirke økonomiske beslutninger som brukerne foretar basert på årsregnskapet.

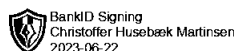
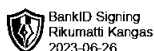
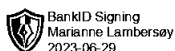
For revisors oppgaver og plikter se : <https://revisorforeningen.no/om-revisjon/revisjonsberetning-revisors-oppgaver-og-plikter/>

Stavanger, 29. Juni 2023

Revisjon Vest AS

Hakon Bø

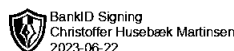
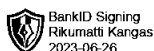
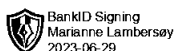
Statsautorisert revisor



Årsregnskap 2022 Embla Bunader AS

**Resultatregnskap
Balanse
Noter til regnskapet**

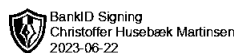

Org.nr.: 927 263 009



Resultatregnskap

Embla Bunader AS

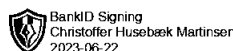
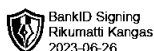
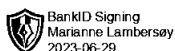
Driftsinntekter og driftskostnader	Note	2022	2021
Salgsinntekt		86 120	0
Sum driftsinntekter		86 120	0
Varekostnad		267 729	0
Lønnskostnad	1	915 843	1 022 336
Annen driftskostnad		764 549	1 242 743
Sum driftskostnader		1 948 121	2 265 079
Driftsresultat		-1 862 000	-2 265 079
Finansinntekter og finanskostnader			
Inntekt på investering i datterselskap		1 255 900	0
Annen rentekostnad		214 026	9 801
Annen finanskostnad		3 289	0
Resultat av finansposter		1 038 585	-9 801
Resultat før skattekostnad		-823 416	-2 274 880
Skattekostnad på resultat	3	0	0
Årsresultat		-823 416	-2 274 880
Overføringer			
Overført fra annen egenkapital	7	823 416	2 274 880
Sum overføringer		-823 416	-2 274 880



Balanse

Embla Bunader AS

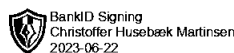

Eiendeler	Note	2022	2021
Anleggsmidler			
Finansielle anleggsmidler			
Investeringer i datterselskap	8	21 233 137	19 233 137
Lån til foretak i samme konsern	4	9 199 153	6 355 720
Sum finansielle anleggsmidler		30 432 290	25 588 857
Sum anleggsmidler		30 432 290	25 588 857
Omløpsmidler			
Lager av varer og annen beholdning	5	150 000	0
Fordringer			
Andre kortsiktige fordringer		37 006	9 375
Konsernfordringer		1 255 900	0
Sum fordringer		1 292 906	9 375
Bankinnskudd, kontanter o.l.	2	30 000	1 168 197
Sum omløpsmidler		1 472 906	1 177 572
Sum eiendeler		31 905 196	26 766 429



Balanse

Embla Bunader AS

Egenkapital og gjeld	Note	2022	2021
Egenkapital			
Innskutt egenkapital			
Aksjekapital	6, 7	1 237 300	612 450
Overkurs	7	21 921 971	1 106 136
Ikke registrert kapitalforhøyelse	7	0	24 544 551
Sum innskutt egenkapital		23 159 271	26 263 137
Opptjent egenkapital			
Annen egenkapital	7	0	-2 280 450
Sum opptjent egenkapital		0	-2 280 450
Sum egenkapital		23 159 271	23 982 687
Gjeld			
Annen langsiktig gjeld			
Gjeld til kredittinstitusjoner	5	6 749 998	2 000 000
Sum annen langsiktig gjeld		6 749 998	2 000 000
Kortsiktig gjeld			
Gjeld til kredittinstitusjoner	5	939 235	0
Leverandørgjeld	4	11 381	0
Skyldig offentlige avgifter		319 402	365 800
Annen kortsiktig gjeld		725 910	417 942
Sum kortsiktig gjeld		1 995 927	783 742
Sum gjeld		8 745 925	2 783 742
Sum egenkapital og gjeld		31 905 196	26 766 429



Balanse

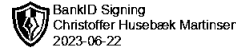
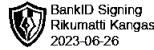
Embla Bunader AS
Styret i Embla Bunader AS

Glen Johan Lambersøy
styreleder/daglig leder

Marianne Lambersøy
styremedlem

Christoffer Husebæk Martinsen
styremedlem

Rikumatti Kangas
styremedlem



Regnskapsprinsipper

Årsregnskapet er satt opp i samsvar med regnskapsloven og NRS 8 - God regnskapsskikk for små foretak.

Driftsinntekter

Inntektsføring ved salg av varer skjer på leveringstidspunktet. Tjenester inntektsføres etter hvert som de leveres.

Skatt

Skattekostnaden i resultatregnskapet omfatter både periodens betalbare skatt og endring i utsatt skatt. Utsatt skatt er beregnet med 22 % på grunnlag av de midlertidige forskjeller som eksisterer mellom regnskapsmessige og skattemessige verdier, samt ligningsmessig underskudd til fremføring ved utgangen av regnskapsåret. Skatteøkende og skattereduserende midlertidige forskjeller som reverserer eller kan reverseres i samme periode er utlignet og nettoført.

Klassifisering og vurdering av omløpsmidler

Omløpsmidler og kortsiktig gjeld omfatter normalt poster som forfaller til betaling innen ett år etter balansedagen, samt poster som knytter seg til varekretsløpet. Omløpsmidler vurderes til laveste verdi av anskaffelseskost og virkelig verdi.

Aksjer i datterselskap

Datterselskap vurderes etter kostmetoden i selskapsregnskapet. Investeringen er vurdert til anskaffelseskost for aksjene med mindre nedskrivning har vært nødvendig. Det er foretatt nedskrivning til virkelig verdi når verdifall skyldes årsaker som ikke kan forventes å være forbigående og det må anses nødvendig etter god regnskapsskikk. Nedskrivninger er reversert når grunnlaget for nedskrivning ikke lenger er til stede.

Utbytte, konsernbidrag og andre utdelinger fra datterselskap er inntektsført samme år som det er avsatt i givers regnskap. Overstiger utbytte / konsernbidraget andelen av opptjent resultat etter anskaffelsestidspunktet, representerer den overskytende del tilbakebetaling av investert kapital, og utdelingene er fratrukket investeringsverdi i balansen til morselskapet.

Varer

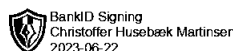
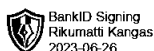
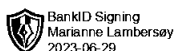
Varer er vurdert til det laveste av anskaffelseskost og netto salgsverdi.

Fordringer

Kundefordringer og andre fordringer oppføres til pålydende etter fradrag for avsetning til forventet tap. Avsetning til tap gjøres på grunnlag av en individuell vurdering av de enkelte fordringene.

Note 1 Lønnskostnader, antall ansatte, godtgjørelser, lån til ansatte m.m.

Lønnskostnader	2022	2021
Lønninger	802 667	896 000
Arbeidsgiveravgift	113 176	126 336
Pensjonskostnader	0	0
Andre ytelser	0	0
Sum	915 843	1 022 336
Gjennomsnittlig antall årsverk	1,0	1,0



Note 2 Bundne midler

	2022	2021
I posten inngår bundne bankinnskudd med kroner	0	253 000

Note 3 Skatt

Årets skattekostnad	2022	2021
Resultatført skatt på ordinært resultat:		
Betalbar skatt	0	0
Endring i utsatt skattefordel	0	0
Skattekostnad ordinært resultat	0	0
Skattepliktig inntekt:		
Ordinært resultat før skatt	-823 416	-2 274 880
Permanente forskjeller	0	0
Skattepliktig inntekt	-823 416	-2 274 880
Betalbar skatt i balansen:		
Betalbar skatt på årets resultat	-276 298	0
Betalbar skatt på mottatt konsernbidrag	276 298	0
Sum betalbar skatt i balansen	0	0

Skatteeffekten av midlertidige forskjeller og underskudd til fremføring som har gitt opphav til utsatt skatt og utsatte skattefordeler, spesifisert på typer av midlertidige forskjeller

	2022	2021	Endring
Akkumulert fremførbart underskudd	-3 098 296	-2 274 880	823 416
Inngår ikke i beregningen av utsatt skatt	3 098 296	2 274 880	-823 416
Utsatt skattefordel (22 %)	0	0	0

I henhold til God regnskapsskikk for små foretak balanseføres ikke utsatt skattefordel.

Note 4 Mellomværende med selskap i samme konsern

	2022	2021
Fordringer		
Lån til foretak i samme konsern	9 199 153	6 355 720
Andre kortsiktige fordringer konsern	1 255 900	0
Sum	10 455 053	6 355 720
Gjeld		
Sum	0	0



BankID Signing
Marianne Lambersøy
2023-06-29



BankID Signing
Rikumatti Kangas
2023-06-26



BankID Signing
Christoffer Husebæk Martinsen
2023-06-22



BankID Signing
Glen Johan Lambersøy
2023-06-22

Note 5 Fordringer, gjeld og pantsatteiser (garantier)

	2022	2021
Gjeld med forfall > 1 år		
Gjeld til kredittinstitusjoner	6 749 998	2 000 000
Gjeld som forfaller mer enn 5 år etter regnskapsårets slutt	2 250 000	
Gjeld sikret ved pant	7 689 233	2 000 000
Balanseført verdi av pantsatte eiendeler:		
Driftsløsøre		
Kundefordringer		
Varer	150 000	

Som sikkerhet for lånet på 4 749 998 kr, har banken fått pant i eiendeler i dattselskapene Embla Bunader Storo AS, Embla Bunader Sandvika AS og Embla Bunader Stavanger AS. Samlet balanseført verdi av de pantsatte eiendelene er 14.450.230 kr. For lån på 2 000 000 har banken fått pant i eiendeler i datterselskapet Embla Bunader Trondheim AS. Samlet balanseført verdi av de pantsatte eiendelene der er kr. 2.836.774.

Selskapet har en limit på kassakreditt på MNOK 3, og pr 31.12.2022 er det trukket 939 235 kr.

Note 6 Aksjonærer

Aksjekapitalen i Embla Bunader AS pr. 31.12.2022 består av:



	Antall	Pålydende	Bokført
Ordinære aksjer	12 373	100,0	1 237 300
Sum	12 373		1 237 300

Eierstruktur

	Ordinære	Eierandel	Stemmeandel
Dalema Invest AS	4 207	34,00	34,00
Lambersøy AS	3 560	28,77	28,77
Heroine Capital AS	990	8,00	8,00
Chiang Mai Capital AS	464	3,75	3,75
Siw Investering AS	2 356	19,04	19,04
Gtba Embla AS	796	6,43	6,43
Totalt antall aksjer	12 373	100,00	100,00

Note 7 Egenkapital

	Aksjekapital	Overkurs	Ikke reg. kap.forh	Annen EK	Sum
Egenkapital pr 01.01	612 450	1 106 136	24 544 551	-2 280 450	23 982 687
Årets resultat				-823 416	-823 416
Omdisponering gj.konv 21/22	624 850	23 919 701	-24 544 551		0
Omdisponering		-3 103 866		3 103 866	0
Avsatt utbytte				0	0
Sum	1 237 300	21 921 971	0	0	23 159 271



Note 8 Datterselskap, IS Og RRV

	Kontorkommune	Eierandel	Balanseført verdi	Egenkapital	Resultat
Embla Bunader Sandvika AS	Stavanger	100,0 %	2 000 000	719 914	-248 469
Embla Bunader Stavanger AS	Stavanger	100,0 %	1 718 586	4 694 430	1 364 222
Embla Bunader Storo AS	Stavanger	100,0 %	2 000 000	643 060	-474 078
Embla Bunader Trondheim AS	Trondheim	100,0 %	2 000 000	1 289 191	-710 809
Norwegian Company Ltd		100,0 %	13 514 551	14 646 022	-4 671 756
Sum			21 233 137	21 992 617	-4 740 890

Embla Bunader Kvadrat AS er eid 66,67 % av Embla Bunader Stavanger AS. Andelen er balanseført til 1 mill i Embla Bunader Stavanger AS. Embla Bunader Kvadrat AS har en total egenkapital på kr. 3.170.154, og et resultat i 2022 på kr. 548.641.

Norwegian Company Ltd har overtatt Nanteram Export Company Ltd i 2022. Beløpene er omregnet fra THB med valutakurs pr 30.12.2022, med kurs på 28,5430.