



ÅRSREGNSKAPET FOR REGNSKAPSÅRET 2023 - GENERELL INFORMASJON

Enheten

Organisasjonsnummer: 897 514 672
Organisasjonsform: Aksjeselskap
Foretaksnavn: ORVEN HOLDING AS
Forretningsadresse: Gardsvikvegen 52
5563 FØRRESFJORDEN

Regnskapsår

Årsregnskapets periode: 01.01.2023 - 31.12.2023

Konsern

Morselskap i konsern: Nei

Regnskapsregler

Regler for små foretak benyttet: Ja
Benyttet ved utarbeidelsen av årsregnskapet til selskapet: Regnskapslovens alminnelige regler

Årsregnskapet fastsatt av kompetent organ

Bekreftet av representant for selskapet: Odd Arne Flatnes
Dato for fastsettelse av årsregnskapet: 30.05.2024

Grunnlag for avgivelse

År 2023: Årsregnskapet er elektronisk innlevert
År 2022: Tall er hentet fra elektronisk innlevert årsregnskap fra 2023

Det er ikke krav til at årsregnskapet m.v. som sendes til Regnskapsregisteret er undertegnet. Kontrollen på at dette er utført ligger hos revisor/enhetens øverste organ. Sikkerheten ivaretas ved at innsender har rolle/rettighet for innsending av årsregnskapet via Altinn, og ved at det bekreftes at årsregnskapet er fastsatt av kompetent organ.

Brønnøysundregistrene, 03.05.2025



Resultatregnskap

Beløp i: NOK	Note	2023	2022
RESULTATREGNSKAP			
Inntekter			
Sum inntekter		0	0
Kostnader			
Annen driftskostnad	1	101 707	76 716
Sum kostnader		101 707	76 716
Driftsresultat		-101 707	-76 716
Finansinntekter og finanskostnader			
Inntekt på investering i datterselskap og tilknyttet selskap		5 806 652	0
Annen renteinntekt		97 739	30
Annen finansinntekt		177 573	303 737
Sum finansinntekter		6 081 964	303 767
Verdireduksjon av finansielle instrumenter vurdert til virkelig verdi		-263 625	737 827
Annen rentekostnad		75	15 679
Annen finanskostnad		261 514	76 729
Sum finanskostnader		-2 035	830 235
Netto finans		6 083 999	-526 468
Resultat før skattekostnad		5 982 292	-603 184
Skattekostnad	2, 3	-49	41 837
Årsresultat		5 982 341	-645 021
Overføringer og disponeringer			
Ordinært utbytte		500 000	0
Tilleggsutbytte		200 000	0
Avgitt konsernbidrag		0	115 910
Annen egenkapital		5 282 341	-760 931
Sum overføringer og disponeringer		5 982 341	-645 021



Balanse

Beløp i: NOK	Note	2023	2022
BALANSE - EIENDELER			
Anleggsmidler			
Immaterielle eiendeler			
Sum immaterielle eiendeler		0	0
Varige driftsmidler			
Sum varige driftsmidler		0	0
Finansielle anleggsmidler			
Investering i annet foretak i samme konsern	4, 5	480 000	2 504 951
Investeringer i aksjer og andeler		0	555 764
Obligasjoner	6	500 000	0
Sum finansielle anleggsmidler		980 000	3 060 715
Sum anleggsmidler		980 000	3 060 715
Omløpsmidler			
Varer			
Fordringer			
Andre kortsiktige fordringer		0	6 250
Konsernfordringer	4	2 494 301	2 642 903
Sum fordringer		2 494 301	2 649 153
Investeringer			
Andre markedsbaserte finansielle instrumenter	7	0	0
Andre finansielle instrumenter	7	3 954 072	3 665 225
Sum investeringer		3 954 072	3 665 225
Bankinnskudd, kontanter og lignende			
Bankinnskudd, kontanter og lignende		3 220 407	33 615
Sum bankinnskudd, kontanter og lignende		3 220 407	33 615
Sum omløpsmidler		9 668 781	6 347 993
SUM EIENDELER		10 648 781	9 408 708



Balanse

Beløp i: NOK	Note	2023	2022
BALANSE - EGENKAPITAL OG GJELD			
Egenkapital			
Innskutt egenkapital			
Aksjekapital	8, 9	100 000	100 000
Overkurs	9	11 555	11 555
Sum innskutt egenkapital		111 555	111 555
Opptjent egenkapital			
Annen egenkapital	9	9 900 215	4 617 874
Sum opptjent egenkapital		9 900 215	4 617 874
Sum egenkapital		10 011 770	4 729 429
Gjeld			
Langsiktig gjeld			
Utsatt skatt	2, 3	10 329	16 432
Sum avsetninger for forpliktelser		10 329	16 432
Annen langsiktig gjeld			
Gjeld til kredittinstitusjoner		0	4 400 000
Sum annen langsiktig gjeld		0	4 400 000
Sum langsiktig gjeld		10 329	4 416 432
Kortsiktig gjeld			
Leverandørgjeld		18 250	12 500
Betalbar skatt	2, 3	6 054	0
Utbytte		500 000	0
Kortsiktig konserngjeld	4	0	148 602
Annen kortsiktig gjeld		102 377	101 745
Sum kortsiktig gjeld		626 681	262 847
Sum gjeld		637 010	4 679 279
SUM EGENKAPITAL OG GJELD		10 648 781	9 408 708



Brønnøysundregistrene

ÅRSREGNSKAP FOR REGNSKAPSÅRET 2023 - GENERELL INFORMASJON

Journalnummer: 2024 484158

Enheten

Organisasjonsnummer: 897 514 672
Organisasjonsform: Aksjeselskap
Foretaksnavn: ORVEN HOLDING AS
Forretningsadresse: Gardsvikvegen 52
5563 FØRRESFJORDEN

Regnskapsår

Årsregnskapets periode: 01.01.2023 - 31.12.2023

Konsern

Morselskap i konsern: Nei

Regnskapsregler

Regler for små foretak benyttet: Ja
Benyttet ved utarbeidelsen av årsregnskapet til selskapet: Regnskapslovens alminnelige regler

Årsregnskapet fastsatt av kompetent organ

Bekreftet av representant for selskapet: Odd Arne Flatnes
Dato for fastsettelse av årsregnskapet: 30.05.2024

Revisjon

Selskapet har besluttet at årsregnskapet ikke skal revideres: Ja
Årsregnskapet er utarbeidet av ekstern autorisert regnskapsfører: Ja
Ekstern autorisert regnskapsfører har i løpet av regnskapsåret bistått ved den løpende regnskapsføringen eller utført andre tjenester for selskapet enn å utarbeide årsregnskapet: Ja

Grunnlag for avgivelse

År 2023: Årsregnskap er elektronisk innlevert.
År 2022: Tall er hentet fra elektronisk innlevert årsregnskap fra 2023.

Det er ikke krav til at årsregnskapet m.v. som sendes til Regnskapsregisteret er undertegnet. Kontrollen på at dette er utført ligger hos revisor/enhetens øverste organ. Sikkerheten ivaretas ved at innsender har rolle/rettighet for innsending av årsregnskapet via Altinn, og ved at det bekreftes at årsregnskapet er fastsatt av kompetent organ.

Brønnøysundregistrene, 04.06.2024

Brønnøysundregistrene
Postadresse: Postboks 900, 8910 Brønnøysund
Telefon: 75 00 75 00
E-post: firmapost@brreg.no Internett: www.brreg.no
Organisasjonsnummer: 974 760 673



Organisasjonsnr: 897 514 672
ORVEN HOLDING AS

RESULTATREGNSKAP

Beløp i: NOK	Note	2023	2022
RESULTATREGNSKAP			
Inntekter			
Sum inntekter		0	0
Kostnader			
Annen driftskostnad	1	101 707	76 716
Sum kostnader		101 707	76 716
Driftsresultat		-101 707	-76 716
Finansinntekter og finanskostnader			
Inntekt på investering i datterselskap og tilknyttet selskap		5 806 652	0
Annen renteinntekt		97 739	30
Annen finansinntekt		177 573	303 737
Sum finansinntekter		6 081 964	303 767
Verdireduksjon av finansielle instrumenter vurdert til virkelig verdi		-263 625	737 827
Annen rentekostnad		75	15 679
Annen finanskostnad		261 514	76 729
Sum finanskostnader		-2 035	830 235
Netto finans		6 083 999	-526 468
Resultat før skattekostnad		5 982 292	-603 184
Skattekostnad	2, 3	-49	41 837
Årsresultat		5 982 341	-645 021
Overføringer og disponeringer			
Ordinært utbytte		500 000	0
Tilleggsutbytte		200 000	0
Avgitt konsernbidrag		0	115 910
Annen egenkapital		5 282 341	-760 931
Sum overføringer og disponeringer		5 982 341	-645 021



Organisasjonsnr: 897 514 672
ORVEN HOLDING AS

BALANSE

Beløp i: NOK	Note	2023	2022
BALANSE - EIENDELER			
Anleggsmidler			
Immaterielle eiendeler			
Sum immaterielle eiendeler		0	0
Varige driftsmidler			
Sum varige driftsmidler		0	0
Finansielle anleggsmidler			
Investering i annet			
foretak i samme konsern	4, 5	480 000	2 504 951
Investeringer i aksjer og andeler		0	555 764
Obligasjoner	6	500 000	0
Sum finansielle anleggsmidler		980 000	3 060 715
Sum anleggsmidler		980 000	3 060 715
Omløpsmidler			
Varer			
Fordringer			
Andre kortsiktige fordringer			
Konsernfordringer	4	2 494 301	2 642 903
Sum fordringer		2 494 301	2 649 153
Investeringer			
Andre markedsbaserte finansielle instrumenter			
Andre finansielle instrumenter	7	0	0
Sum investeringer	7	3 954 072	3 665 225
Bankinnskudd, kontanter og lignende			
Bankinnskudd, kontanter og lignende			
Sum bankinnskudd, kontanter og lignende		3 220 407	33 615
Sum omløpsmidler		9 668 781	6 347 993
SUM EIENDELER		10 648 781	9 408 708
BALANSE - EGENKAPITAL OG GJELD			



Egenkapital			
Innskutt egenkapital			
Aksjekapital	8, 9	100 000	100 000
Overkurs	9	11 555	11 555
Sum innskutt egenkapital		111 555	111 555
Opptjent egenkapital			
Annen egenkapital	9	9 900 215	4 617 874
Sum opptjent egenkapital		9 900 215	4 617 874
Sum egenkapital		10 011 770	4 729 429
Gjeld			
Langsiktig gjeld			
Utsatt skatt	2, 3	10 329	16 432
Sum avsetninger for forpliktelseser		10 329	16 432
Annen langsiktig gjeld			
Gjeld til kredittinstitusjoner		0	4 400 000
Sum annen langsiktig gjeld		0	4 400 000
Sum langsiktig gjeld		10 329	4 416 432
Kortsiktig gjeld			
Leverandørgjeld		18 250	12 500
Betalbar skatt	2, 3	6 054	0
Utbytte		500 000	0
Kortsiktig konserngjeld	4	0	148 602
Annen kortsiktig gjeld		102 377	101 745
Sum kortsiktig gjeld		626 681	262 847
Sum gjeld		637 010	4 679 279
SUM EGENKAPITAL OG GJELD		10 648 781	9 408 708



Organisasjonsnr: 897 514 672
ORVEN HOLDING AS

NOTEOPPLYSNINGER - SELSKAP - alle poster oppgitt i hele tall

Note

Regnskapsprinsipper

Årsregnskapet er satt opp i samsvar med regnskapsloven og god regnskapsskikk for små foretak. Klassifisering og vurdering av balanseposter Anleggsmidler er eiendeler bestemt til varig eie eller bruk. Eiendeler som er knyttet til varekretsløpet er klassifisert som omløpsmidler. Fordringer klassifiseres som omløpsmidler hvis de forfaller til betaling innen ett år etter transaksjonsdagen. Tilsvarende klassifiseres gjeld som kortsiktig hvis gjelden forfaller til betaling innen ett år. Omløpsmidler vurderes til laveste av anskaffelseskost og virkelig verdi. Kortsiktig gjeld balanseføres til nominelt beløp på etableringstidspunktet. Anleggsmidler vurderes til anskaffelseskost. Varige anleggsmidler avskrives etter en fornuftig avskrivningsplan. Anleggsmidlene nedskrives til virkelig verdi ved verdifall som ikke forventes å være forbigående. Langsiktig gjeld med unntak av andre avsetninger balanseføres til nominelt beløp på etableringstidspunktet. Fordringer Kundefordringer og andre fordringer er oppført i balansen til pålydende etter fradrag for avsetning til forventet tap. Avsetning til tap gjøres på grunnlag av individuelle vurderinger av de enkelte fordringene. Forøvrig er følgende regnskapsprinsipper anvendt: FIFO-metoden for tilordning av anskaffelseskost for ombyttbare finansielle eiendeler, laveste verdis prinsipp for markedsbaserte finansielle omløpsmidler. Forsikret pensjonsforpliktelse er ikke balanseført - kostnaden er lik premien. Kostmetoden er benyttet for investeringer i datterselskap/tilknyttet selskap. Utbytte er inntektsført samme år som det er avsatt i datterselskap/tilknyttet selskap, dersom det er sannsynlig at beløpet vil mottas. Ved utbytte som overstiger andel av tilbakeholdt resultat etter kjøpet representerer den overskytende del tilbakebetaling av investert kapital, og er fratrukket investeringens verdi i balansen. Skatt Skattekostnaden i resultatregnskapet omfatter både periodens betalbare skatt og endring i utsatt skatt. Utsatt skatt er beregnet med 22% på grunnlag av de midlertidige forskjeller som eksisterer mellom regnskapsmessige og skattemessige verdier, samt skattemessig underskudd til fremføring ved utgangen av regnskapsåret. Skatteøkende og skattereduserende midlertidige forskjeller som reverserer eller kan reversere i samme periode er fastsatt og skattevirkningen er beregnet på nettogrunlaget. Selskapet har ikke endret regnskapsprinsipp fra 2022 til 2023.

Note

1

Antall årsverk i regnskapsåret

0.00

Sum Beløp

Note

6

Varige driftsmidler og immaterielle eiendeler



Balanseført verdi 31.12. Varige driftsmidler Immaterielle eiend.

Anskaffelseskost - balanseførte lånekostnader, egentilvirkede anleggsmidler

Goodwill spesifisert for hvert enkelt virksomhetskjøp

Avskrivningsplan for goodwill som er lenger enn fem år - begrunnelse

Mer om varige driftsmidler/immaterielle eiendeler

Posten består av investering i Startup Lead Investment Paper/SLIP

Note

4

Konsern, tilknyttet selskap m.v.

Investering som regnskapsføres etter egenkapitalmetoden

Konsernregnskap

Virksomheten inngår i konsolideringen til morselskapets konsernregnsk.: Nei

Morselskapet sitt navn

Forretningskontor for morselskapet

Datterselskap er utelatt fra konsolideringen: Nei

Begrunnelse for at datterselskap er utelatt fra konsolideringen

Konsern, tilknyttet selskap m.v. - fordringer og gjeld

Fordringer

<u>Samlet beløp - foretak i samme konsern</u>	<u>Årets</u>	<u>Fjorårets</u>
	2494301.00	2642903.00

<u>Samlet beløp - tilknyttet selskap</u>	<u>Årets</u>	<u>Fjorårets</u>
--	--------------	------------------

<u>Samlet beløp - foretak i samme konsern</u>	<u>Årets</u>	<u>Fjorårets</u>
---	--------------	------------------

Kortsiktig gjeld

<u>Samlet beløp - foretak i samme konsern</u>	<u>Årets</u>	<u>Fjorårets</u>
---	--------------	------------------

<u>Samlet beløp - felles kontrollert virksomhet</u>	<u>Årets</u>	<u>Fjorårets</u>
---	--------------	------------------

Samlet forpliktelse til fordel for foretak i samme konsern



Pantstillelse Beløp

Garantier Beløp

Mer om tilknyttet selskap/datterselskap

Posten fordringer gjelder korttidslig lån til datterselskap Flatnes AS

Note

Fordringer

Fordringer som forfaller senere enn ett år etter regnskapsårets slutt

Mer om fordringer

Note

7

Virkelig verdi og resultatført verdiendr. i perioden, finansielle instrumenter

Mer om finansielle instrumenter

Selskapet bruker markedsverdi prinsippet ved vurderinger av selskapets investeringer da dette gjelder markedsbaserte finansielle omløpsmidler. Plasseringene består av aksjer og fond. Balanseført verdi pr. 31.12.2023 kr. 3 954 072 Anskaffelseskost pr. 31.12.2023 kr. 4 434 072

Beskrivelse av finansielle derivater

<u>Beholdning av egne aksjer</u>	<u>Antall</u>	<u>Pålydende</u>	<u>Andel av aksjek.</u>
----------------------------------	---------------	------------------	-------------------------

Note

Lån og sikkerhetsstillelse til medlemmer

Opplysninger om:

Medlemmer av:

Mer om lån og sikkerhetsstillelse

Note

Noteopplysninger ut over minimumskravene for små foretak



Årsregnskap for
ORVEN HOLDING AS
897514672
Regnskapsår
01.01.2023 - 31.12.2023



ORVEN HOLDING AS
897 514 672

Resultatregnskap

	Note	2023	2022
Driftskostnader			
Annen driftskostnad	1	-101 707	-76 716
Sum driftskostnader		-101 707	-76 716
Driftsresultat		-101 707	-76 716
Finansinntekter			
Inntekt på investering i datterselskap og tilknyttet selskap		5 806 652	0
Annen renteinntekt		97 739	30
Annen finansinntekt		177 573	303 737
Sum finansinntekter		6 081 964	303 767
Finanskostnader			
Verdireduksjon av finansielle instrumenter vurdert til virkelig verdi		263 625	-737 827
Annen rentekostnad		-75	-15 679
Annen finanskostnad		-261 514	-76 729
Sum finanskostnader		2 035	-830 235
Netto finans		6 083 999	-526 468
Resultat før skattekostnad		5 982 292	-603 184
Skattekostnad	2, 3	49	-41 837
Årsresultat		5 982 341	-645 021
Overføringer			
Ordinært utbytte		500 000	0
Tilleggsutbytte		200 000	0
Avgitt konsernbidrag		0	115 910
Annen egenkapital		5 282 341	-760 931
Sum overføringer		5 982 341	-645 021



ORVEN HOLDING AS
897 514 672

Balanse

	Note	31.12.2023	31.12.2022
EIENDELER			
Anleggsmidler			
Finansielle anleggsmidler			
Investeringer i annet foretak i samme konsern	4, 5	480 000	2 504 951
Investeringer i aksjer og andeler		0	555 764
Langsiktige obligasjoner mv.	6	500 000	0
Sum finansielle anleggsmidler		980 000	3 060 715
Sum anleggsmidler		980 000	3 060 715
Omløpsmidler			
Fordringer			
Kortsiktige konsernfordringer	4	2 494 301	2 642 903
Andre kortsiktige fordringer		0	6 250
Sum fordringer		2 494 301	2 649 153
Investeringer			
Andre finansielle instrumenter	7	3 954 072	3 665 225
Sum investeringer		3 954 072	3 665 225
Bankinnskudd, kontanter og lignende			
Bankinnskudd, kontanter og lignende		3 220 407	33 615
Sum bankinnskudd, kontanter og lignende		3 220 407	33 615
Sum omløpsmidler		9 668 781	6 347 993
SUM EIENDELER		10 648 781	9 408 708



ORVEN HOLDING AS
897 514 672

Balanse

	Note	31.12.2023	31.12.2022
EGENKAPITAL OG GJELD			
Egenkapital			
Innskutt egenkapital			
Aksjekapital	8, 9	100 000	100 000
Overkurs	9	11 555	11 555
Sum innskutt egenkapital		111 555	111 555
Opptjent egenkapital			
Annen egenkapital	9	9 900 215	4 617 874
Sum opptjent egenkapital		9 900 215	4 617 874
Sum egenkapital		10 011 770	4 729 429
Gjeld			
Avsetning og forpliktelser			
Utsatt skatt	2, 3	10 329	16 432
Sum avsetning for forpliktelser		10 329	16 432
Annen langsiktig gjeld			
Gjeld til kredittinstitusjoner		0	4 400 000
Sum annen langsiktig gjeld		0	4 400 000
Kortsiktig gjeld			
Leverandørgjeld		18 250	12 500
Betalbar skatt	2, 3	6 054	0
Utbytte		500 000	0
Kortsiktig konserngjeld	4	0	148 602
Annen kortsiktig gjeld		102 377	101 745
Sum kortsiktig gjeld		626 681	262 847
Sum gjeld		637 010	4 679 279
SUM EGENKAPITAL OG GJELD		10 648 781	9 408 708

Tysvær, 30.05.2024

Odd Arne Flatnes
styrets leder / daglig leder



ORVEN HOLDING AS
897 514 672

Noter

Regnskapsprinsipper

Årsregnskapet er satt opp i samsvar med regnskapsloven og god regnskapsskikk for små foretak.

Klassifisering og vurdering av balanseposter

Anleggsmidler er eiendeler bestemt til varig eie eller bruk. Eiendeler som er knyttet til varekretsløpet er klassifisert som omløpsmidler. Fordringer klassifiseres som omløpsmidler hvis de forfaller til betaling innen ett år etter transaksjonsdagen. Tilsvarende klassifiseres gjeld som kortsiktig hvis gjelden forfaller til betaling innen ett år.

Omløpsmidler vurderes til laveste av anskaffelseskost og virkelig verdi. Kortsiktig gjeld balanseføres til nominelt beløp på etableringstidspunktet. Anleggsmidler vurderes til anskaffelseskost. Varige anleggsmidler avskrives etter en fornuftig avskrivningsplan. Anleggsmidlene nedskrives til virkelig verdi ved verdifall som ikke forventes å være forbigående. Langsiktig gjeld med unntak av andre avsetninger balanseføres til nominelt beløp på etableringstidspunktet.

Fordringer

Kundefordringer og andre fordringer er oppført i balansen til pålydende etter fradrag for avsetning til forventet tap. Avsetning til tap gjøres på grunnlag av individuelle vurderinger av de enkelte fordringene.

Forøvrig er følgende regnskapsprinsipper anvendt:

FIFO-metoden for tilordning av anskaffelseskost for ombyttbare finansielle eiendeler, laveste verdis prinsipp for markedsbaserte finansielle omløpsmidler. Forsikret pensjonsforpliktelse er ikke balanseført - kostnaden er lik premien. Kostmetoden er benyttet for investeringer i datterselskap/tilknyttet selskap. Utbytte er inntektsført samme år som det er avsatt i datterselskap/tilknyttet selskap, dersom det er sannsynlig at beløpet vil mottas. Ved utbytte som overstiger andel av tilbakeholdt resultat etter kjøpet representerer den overskytende del tilbakebetaling av investert kapital, og er fratrukket investeringens verdi i balansen.

Skatt

Skattekostnaden i resultatregnskapet omfatter både periodens betalbare skatt og endring i utsatt skatt. Utsatt skatt er beregnet med 22% på grunnlag av de midlertidige forskjeller som eksisterer mellom regnskapsmessige og skattemessige verdier, samt skattemessig underskudd til fremføring ved utgangen av regnskapsåret. Skatteøkende og skattereduserende midlertidige forskjeller som reverserer eller kan reversere i samme periode er fastsatt og skattevirkningen er beregnet på nettogrunnlaget.

Selskapet har ikke endret regnskapsprinsipp fra 2022 til 2023.



ORVEN HOLDING AS
897 514 672

Note 1 - Antall årsverk

Selskapet har ikke hatt ansatte i løpet av regnskapsåret.

Note 2 - Spesifisering av skatt

Skattekostnad	2023	2022
Betalbar skatt på alminnelig inntekt	6 054	32 692
+/- Endringer i utsatt skatt/utsatt skattefordel	-6 103	9 145
Skattekostnad	-49	41 837
Skattepliktig inntekt		
Resultat før skatt	5 982 292	-603 184
Permanente forskjeller	-5 982 518	793 356
+/- Endring i midlertidige forskjeller	27 744	22 738
- Anvendelse av fremførbart underskudd	0	-64 308
+/- Mottatt/avgitt konsernbidrag	0	-148 602
Skattepliktig inntekt	27 518	0
Betalbar skatt i balansen		
Betalbar skatt på årets resultat	6 054	0
Sum betalbar skatt i balansen	6 054	0

Note 3 - Midlertidige forskjeller - utsatt skatt/skattefordel

Utsatt skatt/utsatt skattefordel i balansen avsettes på grunnlag av forskjeller mellom regnskapsmessige og skattemessige verdier i henhold til norsk regnskapsstandard for skatt.

Midlertidige skatteøkende og skattereduserende forskjeller som kan utlignes er nettoført.

Midlertidige forskjeller knyttet til:	01.01.2023	31.12.2023	Endring
Anleggsmidler	74 694	46 950	27 744
Netto forskjeller	74 694	46 950	27 744
Sum midlertidige forskjeller som påvirker betalbar skatt	74 694	46 950	27 744
Utsatt skatt 31.12.2023 basert på 22 %	16 432	10 329	6 103

Note 4 - Konsern, tilknyttet selskap m.v.

Fordringer

	2023	2022
Samlet beløp som gjelder foretak i samme konsern	2 494 301	2 642 903

Mer om tilknyttet selskap/datterselskap

Posten fordringer gjelder korttidskittig lån til datterselskap Flatnes AS



ORVEN HOLDING AS
897 514 672

Note 5 - Investering datterselskap

Følgende selskaper inngår i konsernet pr. 31.12.2023

Morselskap:

Orven Holding AS,

Forretningskontor: Førresfjorden

Selskapet har aksjer i følgende datterselskap:

Datterselskap	Eierandel i %	Stemmerett i %	Årsresultat siste år	Balanseført EK siste år
Flatnes AS	100%	100%	-91 192	260 442
			-91 192	260 442

Note 6 - Varige driftsmidler og immaterielle eiendeler

Mer om varige driftsmidler/immaterielle eiendeler

Posten består av investering i Startup Lead Investment Paper/SLIP

Note 7 - Virkelig verdi av finansielle instrumenter

Mer om finansielle instrumenter

Selskapet bruker markedsverdi prinsippet ved vurderinger av selskapets investeringer da dette gjelder markedsbaserte finansielle omløpsmidler. Plasseringene består av aksjer og fond.

Balanseført verdi pr. 31.12.2023 kr. 3 954 072

Anskaffelseskost pr. 31.12.2023 kr. 4 434 072

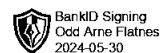
Note 8 - Aksjekapital

Aksjeklasse	Antall aksjer	Aksjenes pålydende	Bokført verdi
Ordinære	100	1 000	100 000

Aksjonærer	Antall aksjer	Eierandel %	Aksjeklasse
Odd Arne Flatnes	100	100,00	Ordinære

Note 9 - Egenkapital

	Aksjekapital	Overkurs	Opptjent egenkapital	Sum
Egenkapital 31.12.2022	100 000	11 555	4 617 874	4 729 429
Årsresultat	0	0	5 982 341	5 982 341
Avsatt utbytte	0	0	-500 000	-500 000
Tilleggsutbytte i løpet av året, basert på siste fastsatte regnskap	0	0	-200 000	-200 000
Egenkapital 31.12.2023	100 000	11 555	9 900 215	10 011 770



Årsoppgjør for
ORVEN HOLDING AS
897514672

01.01.2023 - 31.12.2023

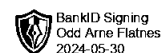
Innhold	Side
Forside	2
Resultatregnskap	3
Eiendeler	4
Egenkapital og gjeld	5
Noter	6



Årsregnskap for
ORVEN HOLDING AS
897514672
Regnskapsår
01.01.2023 - 31.12.2023



ORVEN HOLDING AS
897 514 672

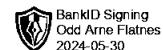


Resultatregnskap

	Note	2023	2022
Driftskostnader			
Annen driftskostnad	1	-101 707	-76 716
Sum driftskostnader		-101 707	-76 716
Driftsresultat		-101 707	-76 716
Finansinntekter			
Inntekt på investering i datterselskap og tilknyttet selskap		5 806 652	0
Annen renteinntekt		97 739	30
Annen finansinntekt		177 573	303 737
Sum finansinntekter		6 081 964	303 767
Finanskostnader			
Verdireduksjon av finansielle instrumenter vurdert til virkelig verdi		263 625	-737 827
Annen rentekostnad		-75	-15 679
Annen finanskostnad		-261 514	-76 729
Sum finanskostnader		2 035	-830 235
Netto finans		6 083 999	-526 468
Resultat før skattekostnad		5 982 292	-603 184
Skattekostnad	2, 3	49	-41 837
Årsresultat		5 982 341	-645 021
Overføringer			
Ordinært utbytte		500 000	0
Tilleggsutbytte		200 000	0
Avgitt konsernbidrag		0	115 910
Annen egenkapital		5 282 341	-760 931
Sum overføringer		5 982 341	-645 021



ORVEN HOLDING AS
897 514 672

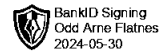


Balanse

	Note	31.12.2023	31.12.2022
EIENDELER			
Anleggsmidler			
Finansielle anleggsmidler			
Investeringer i annet foretak i samme konsern	4, 5	480 000	2 504 951
Investeringer i aksjer og andeler		0	555 764
Langsiktige obligasjoner mv.	6	500 000	0
Sum finansielle anleggsmidler		980 000	3 060 715
Sum anleggsmidler		980 000	3 060 715
Omløpsmidler			
Fordringer			
Kortsiktige konsernfordringer	4	2 494 301	2 642 903
Andre kortsiktige fordringer		0	6 250
Sum fordringer		2 494 301	2 649 153
Investeringer			
Andre finansielle instrumenter	7	3 954 072	3 665 225
Sum investeringer		3 954 072	3 665 225
Bankinnskudd, kontanter og lignende			
Bankinnskudd, kontanter og lignende		3 220 407	33 615
Sum bankinnskudd, kontanter og lignende		3 220 407	33 615
Sum omløpsmidler		9 668 781	6 347 993
SUM EIENDELER		10 648 781	9 408 708



ORVEN HOLDING AS
897 514 672



Balanse

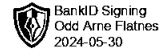
	Note	31.12.2023	31.12.2022
EGENKAPITAL OG GJELD			
Egenkapital			
Innskutt egenkapital			
Aksjekapital	8, 9	100 000	100 000
Overkurs	9	11 555	11 555
Sum innskutt egenkapital		111 555	111 555
Opptjent egenkapital			
Annen egenkapital	9	9 900 215	4 617 874
Sum opptjent egenkapital		9 900 215	4 617 874
Sum egenkapital		10 011 770	4 729 429
Gjeld			
Avsetning og forpliktelser			
Utsatt skatt	2, 3	10 329	16 432
Sum avsetning for forpliktelser		10 329	16 432
Annen langsiktig gjeld			
Gjeld til kredittinstitusjoner		0	4 400 000
Sum annen langsiktig gjeld		0	4 400 000
Kortsiktig gjeld			
Leverandørgjeld		18 250	12 500
Betalbar skatt	2, 3	6 054	0
Utbytte		500 000	0
Kortsiktig konserngjeld	4	0	148 602
Annen kortsiktig gjeld		102 377	101 745
Sum kortsiktig gjeld		626 681	262 847
Sum gjeld		637 010	4 679 279
SUM EGENKAPITAL OG GJELD		10 648 781	9 408 708

Tysvær, 30.05.2024

Odd Arne Flatnes
styrets leder / daglig leder



ORVEN HOLDING AS
897 514 672



Noter

Regnskapsprinsipper

Årsregnskapet er satt opp i samsvar med regnskapsloven og god regnskapsskikk for små foretak.

Klassifisering og vurdering av balanseposter

Anleggsmidler er eiendeler bestemt til varig eie eller bruk. Eiendeler som er knyttet til varekretsløpet er klassifisert som omløpsmidler. Fordringer klassifiseres som omløpsmidler hvis de forfaller til betaling innen ett år etter transaksjonsdagen. Tilsvarende klassifiseres gjeld som kortsiktig hvis gjelden forfaller til betaling innen ett år.

Omløpsmidler vurderes til laveste av anskaffelseskost og virkelig verdi. Kortsiktig gjeld balanseføres til nominelt beløp på etableringstidspunktet. Anleggsmidler vurderes til anskaffelseskost. Varige anleggsmidler avskrives etter en fornuftig avskrivningsplan. Anleggsmidlene nedskrives til virkelig verdi ved verdifall som ikke forventes å være forbigående. Langsiktig gjeld med unntak av andre avsetninger balanseføres til nominelt beløp på etableringstidspunktet.

Fordringer

Kundefordringer og andre fordringer er oppført i balansen til pålydende etter fradrag for avsetning til forventet tap. Avsetning til tap gjøres på grunnlag av individuelle vurderinger av de enkelte fordringene.

Forørig er følgende regnskapsprinsipper anvendt:

FIFO-metoden for tilordning av anskaffelseskost for ombyttbare finansielle eiendeler, laveste verdis prinsipp for markedsbaserte finansielle omløpsmidler. Forsikret pensjonsforpliktelse er ikke balanseført - kostnaden er lik premien. Kostmetoden er benyttet for investeringer i datterselskap/tilknyttet selskap. Utbytte er inntektsført samme år som det er avsatt i datterselskap/tilknyttet selskap, dersom det er sannsynlig at beløpet vil mottas. Ved utbytte som overstiger andel av tilbakeholdt resultat etter kjøpet representerer den overskytende del tilbakebetaling av investert kapital, og er fratrukket investeringens verdi i balansen.

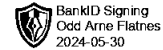
Skatt

Skattekostnaden i resultatregnskapet omfatter både periodens betalbare skatt og endring i utsatt skatt. Utsatt skatt er beregnet med 22% på grunnlag av de midlertidige forskjeller som eksisterer mellom regnskapsmessige og skattemessige verdier, samt skattemessig underskudd til fremføring ved utgangen av regnskapsåret. Skatteøkende og skattereduserende midlertidige forskjeller som reverserer eller kan reversere i samme periode er fastsatt og skattevirkningen er beregnet på nettogrunnlaget.

Selskapet har ikke endret regnskapsprinsipp fra 2022 til 2023.



ORVEN HOLDING AS
897 514 672



Note 1 - Antall årsverk

Selskapet har ikke hatt ansatte i løpet av regnskapsåret.

Note 2 - Spesifisering av skatt

Skattekostnad	2023	2022
Betalbar skatt på alminnelig inntekt	6 054	32 692
+/- Endringer i utsatt skatt/utsatt skattefordel	-6 103	9 145
Skattekostnad	-49	41 837
Skattepliktig inntekt		
Resultat før skatt	5 982 292	-603 184
Permanente forskjeller	-5 982 518	793 356
+/- Endring i midlertidige forskjeller	27 744	22 738
- Anvendelse av fremførbart underskudd	0	-64 308
+/- Mottatt/avgitt konsernbidrag	0	-148 602
Skattepliktig inntekt	27 518	0
Betalbar skatt i balansen		
Betalbar skatt på årets resultat	6 054	0
Sum betalbar skatt i balansen	6 054	0

Note 3 - Midlertidige forskjeller - utsatt skatt/skattefordel

Utsatt skatt/utsatt skattefordel i balansen avsettes på grunnlag av forskjeller mellom regnskapsmessige og skattemessige verdier i henhold til norsk regnskapsstandard for skatt.

Midlertidige skatteøkende og skattereduserende forskjeller som kan utlignes er nettoført.

Midlertidige forskjeller knyttet til:	01.01.2023	31.12.2023	Endring
Anleggsmidler	74 694	46 950	27 744
Netto forskjeller	74 694	46 950	27 744
Sum midlertidige forskjeller som påvirker betalbar skatt	74 694	46 950	27 744
Utsatt skatt 31.12.2023 basert på 22 %	16 432	10 329	6 103

Note 4 - Konsern, tilknyttet selskap m.v.

Fordringer


	2023	2022
Samlet beløp som gjelder foretak i samme konsern	2 494 301	2 642 903

Mer om tilknyttet selskap/datterselskap

Posten fordringer gjelder korttidskittig lån til datterselskap Flatnes AS



ØRVEN HOLDING AS
897 514 672



Note 5 - Investering datterselskap

Følgende selskaper inngår i konsernet pr. 31.12.2023

Morselskap:

Orven Holding AS,

Forretningskontor: Førresfjorden

Selskapet har aksjer i følgende datterselskap:

Datterselskap	Eierandel i %	Stemmerett i %	Årsresultat siste år	Balanseført EK siste år
Flatnes AS	100%	100%	-91 192	260 442
			-91 192	260 442

Note 6 - Varige driftsmidler og immaterielle eiendeler

Mer om varige driftsmidler/immaterielle eiendeler

Posten består av investering i Startup Lead Investment Paper/SLIP

Note 7 - Virkelig verdi av finansielle instrumenter

Mer om finansielle instrumenter

Selskapet bruker markedsverdi prinsippet ved vurderinger av selskapets investeringer da dette gjelder markedsbaserte finansielle omløpsmidler. Plasseringene består av aksjer og fond.

Balanseført verdi pr. 31.12.2023 kr. 3 954 072

Anskaffelseskost pr. 31.12.2023 kr. 4 434 072

Note 8 - Aksjekapital

Aksjeklasse	Antall aksjer	Aksjenes pålydende	Bokført verdi
Ordinære	100	1 000	100 000

Aksjonærer	Antall aksjer	Eierandel %	Aksjeklasse
Odd Arne Flatnes	100	100,00	Ordinære

Note 9 - Egenkapital

	Aksjekapital	Overkurs	Opptjent egenkapital	Sum
Egenkapital 31.12.2022	100 000	11 555	4 617 874	4 729 429
Årsresultat	0	0	5 982 341	5 982 341
Avsatt utbytte	0	0	-500 000	-500 000
Tilleggsutbytte i løpet av året, basert på siste fastsatte regnskap	0	0	-200 000	-200 000
Egenkapital 31.12.2023	100 000	11 555	9 900 215	10 011 770