



## ÅRSREGNSKAPET FOR REGNSKAPSÅRET 2020 - GENERELL INFORMASJON

### Enheten

Organisasjonsnummer: 998 572 142  
Organisasjonsform: Aksjeselskap  
Foretaksnavn: HINNA VEST AS  
Forretningsadresse: Jåttåveien 53  
4020 STAVANGER

### Regnskapsår

Årsregnskapets periode: 01.01.2020 - 31.12.2020

### Konsern

Morselskap i konsern: Nei

### Regnskapsregler

Regler for små foretak benyttet: Ja  
Benyttet ved utarbeidelsen av årsregnskapet til selskapet: Regnskapslovens alminnelige regler

### Årsregnskapet fastsatt av kompetent organ

Bekreftet av representant for selskapet: KJELL HAVER REGNSKAPSSERVICE AS

Dato for fastsettelse av årsregnskapet: 20.08.2021

### Grunnlag for avgivelse

År 2020: Årsregnskapet er elektronisk innlevert  
År 2019: Tall er hentet fra elektronisk innlevert årsregnskap fra 2020

*Det er ikke krav til at årsregnskapet m.v. som sendes til Regnskapsregisteret er undertegnet. Kontrollen på at dette er utført ligger hos revisor/enhetens øverste organ. Sikkerheten ivaretas ved at innsender har rolle/rettighet for innsending av årsregnskapet via Altinn, og ved at det bekreftes at årsregnskapet er fastsatt av kompetent organ.*



Brønnøysundregistrene

# Brønnøysundregistrene Årsregnskap regnskapsåret 2020 for 998572142

---

Postadresse: 8910 Brønnøysund

Telefoner: Opplysningstelefonen 75 00 75 00 Telefaks 75 00 75 05

E-post: [firmapost@brreg.no](mailto:firmapost@brreg.no) Internett: [www.brreg.no](http://www.brreg.no)

Organisasjonsnummer: 974 760 673



### Resultatregnskap

Beløp i: NOK	Note	2020	2019
<b>RESULTATREGNSKAP</b>			
<b>Inntekter</b>			
Leieinntekter		427 550	460 855
<b>Sum inntekter</b>		<b>427 550</b>	<b>460 855</b>
<b>Kostnader</b>			
Lønnskostnad	2	12 604	136 409
Annen driftskostnad	2	778 213	814 017
<b>Sum kostnader</b>		<b>790 817</b>	<b>950 426</b>
<b>Driftsresultat</b>		<b>-363 267</b>	<b>-489 571</b>
<b>Finansinntekter og finanskostnader</b>			
Annen renteinntekt		11	30
<b>Sum finansinntekter</b>		<b>11</b>	<b>30</b>
Annen rentekostnad		4	960
<b>Sum finanskostnader</b>		<b>4</b>	<b>960</b>
<b>Netto finans</b>		<b>7</b>	<b>-930</b>
<b>Ordinært resultat før skattekostnad</b>		<b>-363 259</b>	<b>-490 500</b>
Skattekostnad på ordinært resultat	8		
<b>Ordinært resultat etter skattekostnad</b>		<b>-363 259</b>	<b>-490 500</b>
<b>Årsresultat</b>		<b>-363 259</b>	<b>-490 500</b>
<b>Årsresultat etter minoritetsinteresser</b>		<b>-363 259</b>	<b>-490 500</b>
<b>Totalresultat</b>		<b>-363 259</b>	<b>-490 500</b>
<b>Overføringer og disponeringer</b>			
Udekket tap	4	-363 259	-490 500
<b>Sum overføringer og disponeringer</b>		<b>-363 259</b>	<b>-490 500</b>



### Balanse

Beløp i: NOK	Note	2020	2019
<b>BALANSE - EIENDELER</b>			
<b>Anleggsmidler</b>			
<b>Immaterielle eiendeler</b>			
Utsatt skattefordel	8		
<b>Varige driftsmidler</b>			
Tomter og bygninger	3	119 753	119 753
<b>Sum varige driftsmidler</b>		<b>119 753</b>	<b>119 753</b>
<b>Sum anleggsmidler</b>		<b>119 753</b>	<b>119 753</b>
<b>Omløpsmidler</b>			
<b>Varer</b>			
<b>Fordringer</b>			
Andre kortsiktige fordringer		1 154 935	1 148 309
<b>Sum fordringer</b>		<b>1 154 935</b>	<b>1 148 309</b>
<b>Bankinnskudd, kontanter og lignende</b>			
Bankinnskudd og kontanter	6	19 029	31 908
<b>Sum bankinnskudd, kontanter og lignende</b>		<b>19 029</b>	<b>31 908</b>
<b>Sum omløpsmidler</b>		<b>1 173 964</b>	<b>1 180 217</b>
<b>SUM EIENDELER</b>		<b>1 293 717</b>	<b>1 299 970</b>
<b>BALANSE - EGENKAPITAL OG GJELD</b>			
<b>Egenkapital</b>			
<b>Innskutt egenkapital</b>			
Aksjekapital	5	63 690	63 690
Overkurs		468 413	468 413
<b>Sum innskutt egenkapital</b>		<b>532 103</b>	<b>532 103</b>
<b>Opptjent egenkapital</b>			



## Balanse

<b>Beløp i: NOK</b>	<b>Note</b>	<b>2020</b>	<b>2019</b>
Udekket tap		3 209 629	2 846 369
<b>Sum opptjent egenkapital</b>		<b>-3 209 629</b>	<b>-2 846 369</b>
<b>Sum egenkapital</b>	4, 7	<b>-2 677 525</b>	<b>-2 314 266</b>
<b>Gjeld</b>			
<b>Langsiktig gjeld</b>			
Utsatt skatt	8		
<b>Annen langsiktig gjeld</b>			
<b>Sum langsiktig gjeld</b>		<b>0</b>	<b>0</b>
<b>Kortsiktig gjeld</b>			
Leverandørgjeld		705 476	14 900
Betalbar skatt	8		
Skyldig offentlige avgifter		1 565	6 983
Annen kortsiktig gjeld		3 264 201	3 592 353
<b>Sum kortsiktig gjeld</b>		<b>3 971 242</b>	<b>3 614 236</b>
<b>Sum gjeld</b>		<b>3 971 242</b>	<b>3 614 236</b>
<b>SUM EGENKAPITAL OG GJELD</b>		<b>1 293 717</b>	<b>1 299 970</b>



## Brønnøysundregistrene

### ÅRSREGNSKAP FOR REGNSKAPSÅRET 2020 - GENERELL INFORMASJON

Journalnummer: 2021 689938

#### Enheten

Organisasjonsnummer: 998 572 142  
Organisasjonsform: Aksjeselskap  
Foretaksnavn: HINNA VEST AS  
Forretningsadresse: Jåttåveien 53  
4020 STAVANGER

#### Regnskapsår

Årsregnskapets periode: 01.01.2020 - 31.12.2020

#### Konsern

Morselskap i konsern: Nei

#### Regnskapsregler

Regler for små foretak benyttet: Ja  
Benyttet ved utarbeidelsen av  
årsregnskapet til selskapet: Regnskapslovens alminnelige regler

#### Årsregnskapet fastsatt av kompetent organ

Bekreftet av representant for selskapet: KJELL HAVER REGNSKAPSSERVICE AS  
Dato for fastsettelse av årsregnskapet: 20.08.2021

#### Revisjon

Selskapet har besluttet at årsregnskapet  
ikke skal revideres: Ja

#### Grunnlag for avgivelse

År 2020: Årsregnskap er elektronisk innlevert.  
År 2019: Tall er hentet fra elektronisk innlevert årsregnskap fra 2020.

*Det er ikke krav til at årsregnskapet m.v. som sendes til Regnskapsregisteret er undertegnet. Kontrollen på at dette er utført ligger hos revisor/enhetens øverste organ. Sikkerheten ivaretas ved at innsender har rolle/rettighet for innsending av årsregnskapet via Altinn, og ved at det bekreftes at årsregnskapet er fastsatt av kompetent organ.*

Brønnøysundregistrene, 30.08.2021



Organisasjonsnr: 998 572 142  
HINNA VEST AS

## RESULTATREGNSKAP

<b>Beløp i: NOK</b>	<b>Note</b>	<b>2020</b>	<b>2019</b>
<b>RESULTATREGNSKAP</b>			
<b>Inntekter</b>			
Leieinntekter		427 550	460 855
<b>Sum inntekter</b>		<b>427 550</b>	<b>460 855</b>
<b>Kostnader</b>			
Lønnskostnad	2	12 604	136 409
Annen driftskostnad	2	778 213	814 017
<b>Sum kostnader</b>		<b>790 817</b>	<b>950 426</b>
<b>Driftsresultat</b>		<b>-363 267</b>	<b>-489 571</b>
<b>Finansinntekter og finanskostnader</b>			
Annen renteinntekt		11	30
<b>Sum finansinntekter</b>		<b>11</b>	<b>30</b>
Annen rentekostnad		4	960
<b>Sum finanskostnader</b>		<b>4</b>	<b>960</b>
<b>Netto finans</b>		<b>7</b>	<b>-930</b>
<b>Ordinært resultat før skattekostnad</b>		<b>-363 259</b>	<b>-490 500</b>
Skattekostnad på ordinært resultat	8		
<b>Ordinært resultat etter skattekostnad</b>		<b>-363 259</b>	<b>-490 500</b>
<b>Årsresultat</b>		<b>-363 259</b>	<b>-490 500</b>
<b>Årsresultat etter minoritetsinteresser</b>		<b>-363 259</b>	<b>-490 500</b>
<b>Totalresultat</b>		<b>-363 259</b>	<b>-490 500</b>
<b>Overføringer og disponeringer</b>			
Udekket tap	4	-363 259	-490 500
<b>Sum overføringer og disponeringer</b>		<b>-363 259</b>	<b>-490 500</b>



Organisasjonsnr: 998 572 142  
HINNA VEST AS

## BALANSE

Beløp i: NOK	Note	2020	2019
<b>BALANSE - EIENDELER</b>			
<b>Anleggsmidler</b>			
<b>Immaterielle eiendeler</b>			
Utsatt skattefordel	8		
<b>Varige driftsmidler</b>			
Tomter og bygninger	3	119 753	119 753
<b>Sum varige driftsmidler</b>		<b>119 753</b>	<b>119 753</b>
<b>Sum anleggsmidler</b>		<b>119 753</b>	<b>119 753</b>
<b>Omløpsmidler</b>			
<b>Varer</b>			
<b>Fordringer</b>			
Andre kortsiktige fordringer		1 154 935	1 148 309
<b>Sum fordringer</b>		<b>1 154 935</b>	<b>1 148 309</b>
<b>Bankinnskudd, kontanter og lignende</b>			
Bankinnskudd og kontanter	6	19 029	31 908
<b>Sum bankinnskudd, kontanter og lignende</b>		<b>19 029</b>	<b>31 908</b>
<b>Sum omløpsmidler</b>		<b>1 173 964</b>	<b>1 180 217</b>
<b>SUM EIENDELER</b>		<b>1 293 717</b>	<b>1 299 970</b>
<b>BALANSE - EGENKAPITAL OG GJELD</b>			
<b>Egenkapital</b>			
<b>Innskutt egenkapital</b>			
Aksjekapital	5	63 690	63 690
Overkurs		468 413	468 413
<b>Sum innskutt egenkapital</b>		<b>532 103</b>	<b>532 103</b>
<b>Opptjent egenkapital</b>			
Udekket tap		3 209 629	2 846 369
<b>Sum opptjent egenkapital</b>		<b>-3 209 629</b>	<b>-2 846 369</b>
<b>Sum egenkapital</b>	4, 7	<b>-2 677 525</b>	<b>-2 314 266</b>
<b>Gjeld</b>			
<b>Langsiktig gjeld</b>			
Utsatt skatt	8		
<b>Annen langsiktig gjeld</b>			



<b>Sum langsiktig gjeld</b>	<b>0</b>	<b>0</b>
<b>Kortsiktig gjeld</b>		
Leverandørgjeld	705 476	14 900
Betalbar skatt		
Skyldig offentlige avgifter	1 565	6 983
Annen kortsiktig gjeld	3 264 201	3 592 353
<b>Sum kortsiktig gjeld</b>	<b>3 971 242</b>	<b>3 614 236</b>
<b>Sum gjeld</b>	<b>3 971 242</b>	<b>3 614 236</b>
<b>SUM EGENKAPITAL OG GJELD</b>	<b>1 293 717</b>	<b>1 299 970</b>



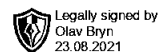
Organisasjonsnr: 998 572 142  
HINNA VEST AS

NOTEOPPLYSNINGER - SELSKAP - alle poster oppgitt i hele tall

Note

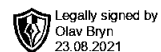
Antall årsverk i regnskapsåret

Virksomheten har hatt følgende antall årsverk:  
0.00



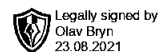
# Årsregnskap 2020

**Hinna Vest AS**  
(org. nr. 998 572 142)



# Årsregnskap 2020

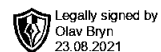
**Hinna Vest AS**  
(org. nr. 998 572 142)



## Hinna Vest AS

Organisasjonsnr.: 998 572 142

<b>RESULTATREGNSKAP</b>	<b>Note</b>	<b>2020</b>	<b>2019</b>
Leieinntekter		427 550	460 855
<b>SUM DRIFTSINNEKTER</b>		<b>427 550</b>	<b>460 855</b>
Lønnskostnad	2	12 604	136 409
Annen driftskostnad	2	778 213	814 017
<b>SUM DRIFTSKOSTNADER</b>		<b>790 817</b>	<b>950 426</b>
<b>DRIFTSRESULTAT</b>		<b>-363 267</b>	<b>-489 571</b>
Renteinntekt		11	30
Rentekostnad		4	960
<b>RESULTAT AV FINANSPOSTER</b>		<b>7</b>	<b>-930</b>
<b>ÅRSRESULTAT</b>		<b>-363 259</b>	<b>-490 500</b>
Overføringer: til udekket tap		363 259	490 500
<b>SUM OVERFØRINGER</b>		<b>-363 259</b>	<b>-490 500</b>



## Hinna Vest AS

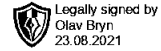
Organisasjonsnr.: 998 572 142

<b>BALANSE PR. 31.12</b>	<b>Note</b>	<b>2020</b>	<b>2019</b>
<b>EIENDELER</b>			
Tomter og bygninger	3	119 753	119 753
<b>SUM VARIGE DRIFTSMIDLER</b>		<b>119 753</b>	<b>119 753</b>
<b>SUM ANLEGGSMIDLER</b>		<b>119 753</b>	<b>119 753</b>
Andre kortsiktige fordringer		1 154 935	1 148 309
<b>SUM FORDRINGER</b>		<b>1 154 935</b>	<b>1 148 309</b>
Bankinnskudd og kontanter	6	19 029	31 908
<b>SUM BANKINNSKUDD OG KONTANTER</b>		<b>19 029</b>	<b>31 908</b>
<b>SUM OMLØPSMIDLER</b>		<b>1 173 964</b>	<b>1 180 217</b>
<b>SUM EIENDELER</b>		<b>1 293 717</b>	<b>1 299 970</b>
<b>EGENKAPITAL OG GJELD</b>			
Aksjekapital	5	63 690	63 690
Overkurs		468 413	468 413
<b>SUM INNSKUTT EGENKAPITAL</b>		<b>532 103</b>	<b>532 103</b>
Udekket tap		-3 209 629	-2 846 369
<b>SUM OPPTJENT EGENKAPITAL</b>		<b>-3 209 629</b>	<b>-2 846 369</b>
<b>SUM EGENKAPITAL</b>	<b>4, 7</b>	<b>-2 677 525</b>	<b>-2 314 266</b>
Leverandørgjeld		705 476	14 900
Skyldig offentlige avgifter		1 565	6 983
Annen kortsiktig gjeld		3 264 201	3 592 353
<b>SUM KORTSIKTIG GJELD</b>		<b>3 971 242</b>	<b>3 614 236</b>
<b>SUM GJELD</b>		<b>3 971 242</b>	<b>3 614 236</b>
<b>SUM GJELD OG EGENKAPITAL</b>		<b>1 293 717</b>	<b>1 299 970</b>

Stavanger, 20.08.2021  
Styret i Hinna Vest AS

---

Olav Bryn  
styreleder



## Hinna Vest AS

Org. nr.: 998 572 142

### Noter til regnskapet for 2020

---

#### Note 1 Regnskapsprinsipper

Årsregnskapet er satt opp i samsvar med regnskapslovens bestemmelser og norske regnskapsstandarder for små foretak.

#### Hovedregel for vurdering og klassifisering av eiendeler og gjeld

Eiendeler bestemt til varig eie eller bruk er klassifisert som anleggsmidler. Andre eiendeler er klassifisert som omløpsmidler. Fordringer som skal tilbakebetales innen et år er uansett klassifisert som omløpsmidler. Ved klassifisering av kortsiktig og langsiktig gjeld er analoge kriterier lagt til grunn.

Anleggsmidler vurderes til anskaffelseskost, men nedskrives til virkelig verdi når verdifallet ikke forventes å være forbigående. Anleggsmidler med begrenset økonomisk levetid avskrives planmessig. Langsiktig gjeld balanseføres til nominelt mottatt beløp på etableringstidspunktet.

Omløpsmidler vurderes til laveste av anskaffelseskost og virkelig verdi. Kortsiktig gjeld balanseføres til nominelt mottatt beløp på etableringstidspunktet.

#### Varige driftsmidler

Varige driftsmidler avskrives over forventet økonomisk levetid. Avskrivningene er som hovedregel fordelt lineært over antatt økonomisk levetid.

#### Fordringer

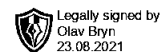
Kundefordringer og andre fordringer oppføres til pålydende etter fradrag for avsetning til forventet tap. Avsetning til tap gjøres på grunnlag av en individuell vurdering av de enkelte fordringene. I tillegg gjøres det for øvrige kundefordringer en uspesifisert avsetning for å dekke antatt tap.

#### Inntekts- og kostnadsføringstidspunkt (sammenstilling)

Inntekt resultatføres som hovedregel når den er opptjent. Utgifter sammenstilles med og kostnadsføres samtidig med de inntekter utgiftene kan henføres til. Utgifter som ikke kan henføres direkte til inntekter, kostnadsføres når de påløper.

#### Skatter

Skattekostnaden i resultatregnskapet omfatter både periodens betalbare skatt og endring i utsatt skatt / utsatt skattefordel. Utsatt skatt / skattefordel er beregnet med 22 % på grunnlag av de midlertidige forskjeller som eksisterer mellom regnskapsmessige og skattemessige verdier ved utgangen av regnskapsåret. Skatteøkende og skattereduserende midlertidige forskjeller, som reverseres eller kan reversere i samme periode, er utlignet og nettoført.



## Hinna Vest AS

Org. nr.: 998 572 142

### Noter til regnskapet for 2020

#### Note 2 Lønnskostnader, antall ansatte, godtgjørelser, lån til ansatte m.m.

Lønnskostnader	2020	2019
Lønninger	11 046	119 552
Arbeidsgiveravgift	1 558	16 857
<b>Sum</b>	<b>12 604</b>	<b>136 409</b>

Gjennomsnittlig antall årsverk: 0 0,5

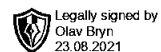
Selskapet er etter lov om obligatorisk tjenestepensjon ikke pliktig til å opprette pensjonsordning, og har således ikke opprettet tjenestepensjon for sine ansatte.

Revisor

Selskapet har valgt bort revisor og har således ikke hatt kostnader til revisjon i regnskapsåret

#### Note 3 Driftsmidler

	Tomt	Sum
Anskaffelseskost 01.01	119 753	119 753
Tilgang	0	0
Avgang	0	0
Anskaffelseskost 31.12	119 753	119 753
Akkumulerte avskrivninger 31.12.	0	0
<b>Balanseført verdi pr 31.12.</b>	<b>119 753</b>	<b>119 753</b>
Årets avskrivninger	0	0
Avskrivningsplan	Ingen	Ingen



## Hinna Vest AS

Org. nr.: 998 572 142

### Noter til regnskapet for 2020

#### Note 4 Egenkapital

	Aksjekapital	Overkurs	Udekket tap	Sum
Pr 01.01	63 690	468 413	-2 846 369	-2 314 266
Årsresultat			-363 259	-363 259
<b>Egenkapital 31.12</b>	<b>63 690</b>	<b>468 413</b>	<b>-3 209 629</b>	<b>-2 677 525</b>

#### Note 5 Aksjekapital og aksjonærinformasjon

Aksjekapitalen i Hinna Vest AS pr 31.12 består av følgende aksjeklasser:

	Antall	Pålydende	Bokført
Ordinære aksjer	30	2 123	63 690
<b>Sum aksjekapital</b>			<b>63 690</b>

Aksjene har lik stemmerett og lik rett til utbytte.

#### Eierstruktur:

De største aksjonærene i % pr. 31.12 var:

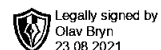
	Ordinære	Eierandel
Olav Bryn, styreleder	15	50 %
Aasmund Bryn	15	50 %
<b>Totalt antall aksjer</b>	<b>30</b>	<b>100 %</b>

#### Note 6 Bundne midler

I posten bankinnskudd inngår bundne midler med kr 0.

#### Note 7 Fortsatt drift

Selskapets aksjekapital er tapt. Aksjonær og nærstående selskaper har tilført nødvendig likviditet til selskapets drift. Styret forventer at dette vil være situasjonen også i året som kommer. Forutsetningen om fortsatt drift er til stede og årsregnskapet er satt opp under denne forutsetningen.



### Hinna Vest AS

Org. nr.: 998 572 142

#### Noter til regnskapet for 2020

##### Note 8 Skatt

<b>Årets skattekostnad</b>	<b>2020</b>	<b>2019</b>
Resultatført skatt på ordinært resultat:		
<b>Betalbar skatt</b>	<b>0</b>	<b>0</b>
Endring i utsatt skattefordel	0	0
<b>Skattekostnad ordinært resultat</b>	<b>0</b>	<b>0</b>

Skattepliktig inntekt:

<b>Ordinært resultat før skatt</b>	<b>-363 259</b>	<b>-490 500</b>
Permanente forskjeller	0	0
Endring i midlertidige forskjeller	0	0
<b>Skattepliktig inntekt</b>	<b>-363 259</b>	<b>-490 500</b>

Betalbar skatt i balansen:

<b>Betalbar skatt på årets resultat</b>	<b>0</b>	<b>0</b>
<b>Sum betalbar skatt i balansen</b>	<b>0</b>	<b>0</b>

Skatteeffekten av midlertidige forskjeller og underskudd til fremføring som har gitt opphav til utsatt skatt og utsatte skattefordeler, spesifisert på typer av midlertidige forskjeller:

	<b>2020</b>	<b>2019</b>	<b>Endring</b>
Varige driftsmidler	119 753	119 753	0
Akkumulert fremførbart underskudd	-3 842 437	-3 479 178	363 259
Inngår ikke i beregningen av utsatt skatt	3 722 684	3 359 425	-363 259
<b>Utsatt skattefordel (22 %)</b>	<b>0</b>	<b>0</b>	<b>0</b>

Selskapet har negative midlertidige forskjeller på kr. 3 722 684,-. Skattefordelen er 22%, kr. 818 990,- som kan redusere selskapets skattekostnad senere år. Fordelen er ikke balanseført.