



ÅRSREGNSKAPET FOR REGNSKAPSÅRET 2022 - GENERELL INFORMASJON

Enheten

Organisasjonsnummer:	967 637 165
Organisasjonsform:	Aksjeselskap
Foretaksnavn:	UNITED BAKERIES HOLDING AS
Forretningsadresse:	Rudssletta 35 1351 RUD

Regnskapsår

Årsregnskapets periode:	01.01.2022 - 31.12.2022
-------------------------	-------------------------

Konsern

Morselskap i konsern:	Ja
Konsernregnskap lagt ved:	Nei

Regnskapsregler

Regler for små foretak benyttet:	Ja
Benyttet ved utarbeidelsen av årsregnskapet til selskapet:	Regnskapslovens alminnelige regler

Årsregnskapet fastsatt av kompetent organ

Bekreftet av representant for selskapet:	Marte Ruud
Dato for fastsettelse av årsregnskapet:	30.06.2023

Grunnlag for avgivelse

År 2022: Årsregnskapet er elektronisk innlevert
År 2021: Tall er hentet fra elektronisk innlevert årsregnskap fra 2022

Det er ikke krav til at årsregnskapet m.v. som sendes til Regnskapsregisteret er undertegnet. Kontrollen på at dette er utført ligger hos revisor/enhetens øverste organ. Sikkerheten ivaretas ved at innsender har rolle/rettighet for innsending av årsregnskapet via Altinn, og ved at det bekreftes at årsregnskapet er fastsatt av kompetent organ.

Brønnøysundregistrene, 12.07.2024



Resultatregnskap

Beløp i: NOK	Note	2022	2021
RESULTATREGNSKAP			
Inntekter			
Salgsinntekt		4 392	11 790
Sum inntekter		4 392	11 790
Kostnader			
Lønnskostnad	1	57 050	57 050
Avskrivning av driftsmidler og immaterielle eiendeler	2	26 667	22 858
Annen driftskostnad	1	1 686 730	1 566 342
Sum kostnader		1 770 447	1 646 250
Driftsresultat		-1 766 055	-1 634 460
Finansinntekter og finanskostnader			
Inntekt på investering i datterselskap		14 522 896	12 989 233
Renteinntekt fra foretak i samme konsern		4 952 264	951 970
Annen renteinntekt		3 710 793	1 266 099
Annen finansinntekt		986 504	3 215 927
Verdiøkning markedsbaserte omløpsmidler			2 938 142
Sum finansinntekter		24 172 457	21 361 371
Rentekostnad til foretak i samme konsern		3 109 943	
Annen rentekostnad		9 281 964	2 121 088
Annen finanskostnad		12 098 241	942 533
Sum finanskostnader		24 490 148	3 063 620
Netto finans		-317 691	18 297 751
Ordinært resultat før skattekostnad		-2 083 746	16 663 291
Skattekostnad på resultat	3	159 138	1 053
Ordinært resultat etter skattekostnad		-2 242 884	16 662 238
Årsresultat	4	-2 242 884	16 662 238
Årsresultat etter minoritetsinteresser		-2 242 884	16 662 238



Resultatregnskap

Beløp i: NOK	Note	2022	2021
Totalresultat		-2 242 884	16 662 238
Overføringer og disponeringer			
Ordinært utbytte		15 000 000	
Tilleggsutbytte			15 000 000
Avsatt til annen egenkapital			1 662 238
Overført fra annen egenkapital		-17 242 884	
Sum overføringer og disponeringer		-2 242 884	16 662 238



Balanse

Beløp i: NOK	Note	2022	2021
BALANSE - EIENDELER			
Anleggsmidler			
Immaterielle eiendeler			
Utsatt skattefordel	3	838	2 457
Sum immaterielle eiendeler		838	2 457
Varige driftsmidler			
Tomter, bygninger o.a. fast eiendom	2		
Maskiner og anlegg	2		
Skip og flytende installasjoner	2		
Driftsløsøre, inventar o.a. utstyr	2	38 096	64 764
Sum varige driftsmidler		38 096	64 764
Finansielle anleggsmidler			
Investering i datterselskap	5, 6	294 130 264	203 755 397
Lån til foretak i samme konsern	7	200 340 366	27 676 707
Investeringer i tilknyttet selskap	5, 6	38 941 613	118 567 742
Investeringer i aksjer og andeler	8		
Sum finansielle anleggsmidler		533 412 242	349 999 846
Sum anleggsmidler		533 451 177	350 067 066
Omløpsmidler			
Varer			
Fordringer			
Kundefordringer		46 734	119 203
Andre kortsiktige fordringer		625 000	1 584
Konsernfordringer	7	6 983 211	1 163 443
Sum fordringer		7 654 945	1 284 230
Investeringer			
Markedsbaserte aksjer	8		11 880 000
Sum investeringer			11 880 000
Bankinnskudd, kontanter og lignende			



Balanse

Beløp i: NOK	Note	2022	2021
Bankinnskudd, kontanter o.l.	9	53 099 389	28 221 843
Sum bankinnskudd, kontanter og lignende		53 099 389	28 221 843
Sum omløpsmidler		60 754 334	41 386 073
SUM EIENDELER		594 205 511	391 453 139

BALANSE - EGENKAPITAL OG GJELD

Egenkapital

Innskutt egenkapital

Aksjekapital	10	1 530 000	1 530 000
Beholdning av egne aksjer	10		
Sum innskutt egenkapital		1 530 000	1 530 000

Opptjent egenkapital

Annen egenkapital		180 637 168	197 880 052
Sum opptjent egenkapital		180 637 168	197 880 052

Sum egenkapital

4	182 167 168	199 410 052
---	--------------------	--------------------

Gjeld

Langsiktig gjeld

Utsatt skatt	3		
Annen langsiktig gjeld			
Gjeld til kredittinstitusjoner	6	217 270 000	98 350 000
Langsiktig konserngjeld	7		429 572
Sum annen langsiktig gjeld		217 270 000	98 779 572

Sum langsiktig gjeld

	217 270 000	98 779 572
--	--------------------	-------------------

Kortsiktig gjeld

Gjeld til kredittinstitusjoner			84 735
Leverandørgjeld		10 754	14 506
Betalbar skatt	3	157 519	
Skyldig offentlige avgifter		27 007	45 849
Utbytte		15 000 000	



Balanse

Beløp i: NOK	Note	2022	2021
Kortsiktig konserngjeld	7	175 759 755	93 118 424
Annen kortsiktig gjeld		3 813 308	
Sum kortsiktig gjeld		194 768 343	93 263 515
Sum gjeld		412 038 343	192 043 087
SUM EGENKAPITAL OG GJELD		594 205 511	391 453 139



Brønnøysundregistrene

ÅRSREGNSKAP FOR REGNSKAPSÅRET 2022 - GENERELL INFORMASJON

Journalnummer: 2023 651693

Enheten

Organisasjonsnummer: 967 637 165
Organisasjonsform: Aksjeselskap
Foretaksnavn: UNITED BAKERIES HOLDING AS
Forretningsadresse: Rudssletta 35
1351 RUD

Regnskapsår

Årsregnskapets periode: 01.01.2022 - 31.12.2022

Konsern

Morselskap i konsern: Ja
Konsernregnskap lagt ved: Nei

Regnskapsregler

Regler for små foretak benyttet: Ja
Benyttet ved utarbeidelsen av
årsregnskapet til selskapet: Regnskapslovens alminnelige regler

Årsregnskapet fastsatt av kompetent organ

Bekreftet av representant for selskapet: Marte Ruud
Dato for fastsettelse av årsregnskapet: 30.06.2023

Grunnlag for avgivelse

År 2022: Årsregnskap er elektronisk innlevert.
År 2021: Tall er hentet fra elektronisk innlevert årsregnskap fra 2022.

Det er ikke krav til at årsregnskapet m.v. som sendes til Regnskapsregisteret er undertegnet. Kontrollen på at dette er utført ligger hos revisor/enhetens øverste organ. Sikkerheten ivaretas ved at innsender har rolle/rettighet for innsending av årsregnskapet via Altinn, og ved at det bekreftes at årsregnskapet er fastsatt av kompetent organ.

Brønnøysundregistrene, 07.08.2023



Organisasjonsnr: 967 637 165
UNITED BAKERIES HOLDING AS

RESULTATREGNSKAP

Beløp i: NOK	Note	2022	2021
RESULTATREGNSKAP			
Inntekter			
Salgsinntekt		4 392	11 790
Sum inntekter		4 392	11 790
Kostnader			
Lønnskostnad	1	57 050	57 050
Avskrivning av driftsmidler og immaterielle eiendeler	2	26 667	22 858
Annen driftskostnad	1	1 686 730	1 566 342
Sum kostnader		1 770 447	1 646 250
Driftsresultat		-1 766 055	-1 634 460
Finansinntekter og finanskostnader			
Inntekt på investering i datterselskap		14 522 896	12 989 233
Renteinntekt fra foretak i samme konsern		4 952 264	951 970
Annen renteinntekt		3 710 793	1 266 099
Annen finansinntekt		986 504	3 215 927
Verdiøkning markedsbaserte omløpsmidler			2 938 142
Sum finansinntekter		24 172 457	21 361 371
Rentekostnad til foretak i samme konsern		3 109 943	
Annen rentekostnad		9 281 964	2 121 088
Annen finanskostnad		12 098 241	942 533
Sum finanskostnader		24 490 148	3 063 620
Netto finans		-317 691	18 297 751
Ordinært resultat før skattekostnad			
Skattekostnad på resultat	3	-2 083 746	16 663 291
Skattekostnad på resultat		159 138	1 053
Ordinært resultat etter skattekostnad		-2 242 884	16 662 238
Årsresultat	4	-2 242 884	16 662 238
Årsresultat etter minoritetsinteresser		-2 242 884	16 662 238
Totalresultat		-2 242 884	16 662 238
Overføringer og disponeringer			



Ordinært utbytte	15 000 000	
Tilleggsutbytte		15 000 000
Avsatt til annen egenkapital		1 662 238
Overført fra annen egenkapital	-17 242 884	
Sum overføringer og disponeringer	-2 242 884	16 662 238



Organisasjonsnr: 967 637 165
UNITED BAKERIES HOLDING AS

BALANSE

Beløp i: NOK	Note	2022	2021
BALANSE - EIENDELER			
Anleggsmidler			
Immaterielle eiendeler			
Utsatt skattefordel	3	838	2 457
Sum immaterielle eiendeler		838	2 457
Varige driftsmidler			
Tomter, bygninger o.a. fast eiendom	2		
Maskiner og anlegg	2		
Skip og flytende installasjoner	2		
Driftsløsøre, inventar o. a. utstyr	2	38 096	64 764
Sum varige driftsmidler		38 096	64 764
Finansielle anleggsmidler			
Investering i datterselskap	5, 6	294 130 264	203 755 397
Lån til foretak i samme konsern	7	200 340 366	27 676 707
Investeringer i tilknyttet selskap	5, 6	38 941 613	118 567 742
Investeringer i aksjer og andeler	8		
Sum finansielle anleggsmidler		533 412 242	349 999 846
Sum anleggsmidler		533 451 177	350 067 066
Omløpsmidler			
Varer			
Fordringer			
Kundefordringer		46 734	119 203
Andre kortsiktige fordringer		625 000	1 584
Konsernfordringer	7	6 983 211	1 163 443
Sum fordringer		7 654 945	1 284 230
Investeringer			
Markedsbaserte aksjer	8		11 880 000
Sum investeringer			11 880 000
Bankinnskudd, kontanter og lignende			
Bankinnskudd, kontanter o. l.	9	53 099 389	28 221 843
Sum bankinnskudd, kontanter og lignende		53 099 389	28 221 843



Sum omløpsmidler		60 754 334	41 386 073
SUM EIENDELER		594 205 511	391 453 139
BALANSE - EGENKAPITAL OG GJELD			
Egenkapital			
Innskutt egenkapital			
Aksjekapital	10	1 530 000	1 530 000
Beholdning av egne aksjer	10		
Sum innskutt egenkapital		1 530 000	1 530 000
Opptjent egenkapital			
Annen egenkapital		180 637 168	197 880 052
Sum opptjent egenkapital		180 637 168	197 880 052
Sum egenkapital	4	182 167 168	199 410 052
Gjeld			
Langsiktig gjeld			
Utsatt skatt	3		
Annen langsiktig gjeld			
Gjeld til			
kredittinstitusjoner	6	217 270 000	98 350 000
Langsiktig konserngjeld	7		429 572
Sum annen langsiktig gjeld		217 270 000	98 779 572
Sum langsiktig gjeld		217 270 000	98 779 572
Kortsiktig gjeld			
Gjeld til			
kredittinstitusjoner			84 735
Leverandørgjeld		10 754	14 506
Betalbar skatt	3	157 519	
Skyldig offentlige avgifter		27 007	45 849
Utbytte		15 000 000	
Kortsiktig konserngjeld	7	175 759 755	93 118 424
Annen kortsiktig gjeld		3 813 308	
Sum kortsiktig gjeld		194 768 343	93 263 515
Sum gjeld		412 038 343	192 043 087
SUM EGENKAPITAL OG GJELD		594 205 511	391 453 139



Organisasjonsnr: 967 637 165
UNITED BAKERIES HOLDING AS

NOTEOPPLYSNINGER - SELSKAP - alle poster oppgitt i hele tall

Note

Antall årsverk i regnskapsåret
0.00

Sum Beløp

Balanseført verdi 31.12. Varige driftsmidler Immaterielle eiend.

Konsernregnskap

Morselskapet sitt navn

Forretningskontor for morselskapet

Begrunnelse for at datterselskap er utelatt fra konsolideringen

Samlet beløp - tilknyttet selskap Årets Fjorårets

Samlet beløp - foretak i samme konsern Årets Fjorårets

Samlet beløp - foretak i samme konsern Årets Fjorårets

Samlet beløp - felles kontrollert virksomhet Årets Fjorårets

Pantstillelse Beløp

Beholdning av egne aksjer Antall Pålydende Andel av aksjek.



Revisjonspartner

Til generalforsamlingen i United Bakeries Holding AS

Uavhengig revisors beretning

Konklusjon

Vi har revidert årsregnskapet for United Bakeries Holding AS som består av balanse per 31. desember 2022, resultatregnskap og kontantstrømpoppstilling for regnskapsåret avsluttet per denne datoen og noter til årsregnskapet, herunder et sammendrag av viktige regnskapsprinsipper.

Etter vår mening

- oppfyller årsregnskapet gjeldende lovkrav, og
- gir årsregnskapet et rettviseende bilde av selskapets finansielle stilling per 31. desember 2022, og av dets resultater og kontantstrømmer for regnskapsåret avsluttet per denne datoen i samsvar med regnskapslovens regler og god regnskapsskikk i Norge.

Grunnlag for konklusjonen

Vi har gjennomført revisjonen i samsvar med International Standards on Auditing (ISA-ene). Våre oppgaver og plikter i henhold til disse standardene er beskrevet nedenfor under *Revisors oppgaver og plikter ved revisjonen av årsregnskapet*. Vi er uavhengige av selskapet i samsvar med kravene i relevante lover og forskrifter i Norge og International Code of Ethics for Professional Accountants (inkludert internasjonale uavhengighetsstandarder) utstedt av International Ethics Standards Board for Accountants (IESBA-reglene), og vi har overholdt våre øvrige etiske forpliktelser i samsvar med disse kravene. Innhentet revisjonsbevis er etter vår vurdering tilstrekkelig og hensiktsmessig som grunnlag for vår konklusjon.

Øvrig informasjon

Styret (ledelsen) er ansvarlig for informasjonen i årsberetningen. Øvrig informasjon omfatter informasjon i årsrapporten bortsett fra årsregnskapet og den tilhørende revisjonsberetningen. Vår konklusjon om årsregnskapet ovenfor dekker ikke informasjonen i årsberetningen.

I forbindelse med revisjonen av årsregnskapet er det vår oppgave å lese årsberetningen. Formålet er å vurdere hvorvidt det foreligger vesentlig inkonsistens mellom årsberetningen og årsregnskapet og den kunnskap vi har opparbeidet oss under revisjonen av årsregnskapet, eller hvorvidt informasjon i årsberetningen ellers fremstår som vesentlig feil. Vi har plikt til å rapportere dersom årsberetningen fremstår som vesentlig feil. Vi har ingenting å rapportere i så henseende.

Basert på kunnskapen vi har opparbeidet oss i revisjonen, mener vi at årsberetningen

- er konsistent med årsregnskapet og
- inneholder de opplysninger som skal gis i henhold til gjeldende lovkrav.

Ledelsens ansvar for årsregnskapet

Ledelsen er ansvarlig for å utarbeide årsregnskapet og for at det gir et rettviseende bilde i samsvar med regnskapslovens regler og god regnskapsskikk i Norge. Ledelsen er også ansvarlig for slik internkontroll som den finner nødvendig for å kunne utarbeide et årsregnskap som ikke inneholder vesentlig feilinformasjon, verken som følge av misligheter eller utilsiktede feil.



Revisjonspartner

Ved utarbeidelsen av årsregnskapet må ledelsen ta standpunkt til selskapets evne til fortsatt drift og opplyse om forhold av betydning for fortsatt drift. Forutsetningen om fortsatt drift skal legges til grunn for årsregnskapet så lenge det ikke er sannsynlig at virksomheten vil bli avviklet.

Revisors oppgaver og plikter ved revisjonen av årsregnskapet

Vårt mål er å oppnå betryggende sikkerhet for at årsregnskapet som helhet ikke inneholder vesentlig feilinformasjon, verken som følge av misligheter eller utilsiktede feil, og å avgi en revisjonsberetning som inneholder vår konklusjon. Betryggende sikkerhet er en høy grad av sikkerhet, men ingen garanti for at en revisjon utført i samsvar med ISA-ene, alltid vil avdekke vesentlig feilinformasjon. Feilinformasjon kan oppstå som følge av misligheter eller utilsiktede feil. Feilinformasjon er å anse som vesentlig dersom den enkeltvis eller samlet med rimelighet kan forventes å påvirke de økonomiske beslutningene som brukerne foretar på grunnlag av årsregnskapet.

Som del av en revisjon i samsvar med ISA-ene, utøver vi profesjonelt skjønn og utviser profesjonell skepsis gjennom hele revisjonen. I tillegg:

- identifiserer og vurderer vi risikoen for vesentlig feilinformasjon i regnskapet, enten det skyldes misligheter eller utilsiktede feil. Vi utformer og gjennomfører revisjons handlinger for å håndtere slike risikoer, og innhenter revisjonsbevis som er tilstrekkelig og hensiktsmessig som grunnlag for vår konklusjon. Risikoen for at vesentlig feilinformasjon som følge av misligheter ikke blir avdekket, er høyere enn for feilinformasjon som skyldes utilsiktede feil, siden misligheter kan innebære samarbeid, forfalskning, bevisste utelatelser, uriktige fremstillinger eller overstyring av internkontroll.
- opparbeider vi oss en forståelse av intern kontroll som er relevant for revisjonen, for å utforme revisjons handlinger som er hensiktsmessige etter omstendighetene, men ikke for å gi uttrykk for en mening om effektiviteten av selskapets interne kontroll.
- evaluerer vi om de anvendte regnskapsprinsippene er hensiktsmessige og om regnskapsestimatene og tilhørende noteopplysninger utarbeidet av ledelsen er rimelige.
- konkluderer vi på om ledelsens bruk av fortsatt drift-forutsetningen er hensiktsmessig, og, basert på innhentede revisjonsbevis, hvorvidt det foreligger vesentlig usikkerhet knyttet til hendelser eller forhold som kan skape tvil av betydning om selskapets evne til fortsatt drift. Dersom vi konkluderer med at det eksisterer vesentlig usikkerhet, kreves det at vi i revisjonsberetningen henleder oppmerksomheten på tilleggsopplysningene i årsregnskapet, eller, dersom slike tilleggsopplysninger ikke er tilstrekkelige, at vi modifierer vår konklusjon. Våre konklusjoner er basert på revisjonsbevis innhentet frem til datoen for revisjonsberetningen. Etterfølgende hendelser eller forhold kan imidlertid medføre at selskapet ikke kan fortsette driften.
- evaluerer vi den samlede presentasjonen, strukturen og innholdet i årsregnskapet, inkludert tilleggsopplysningene, og hvorvidt årsregnskapet gir uttrykk for de underliggende transaksjonene og hendelsene på en måte som gir et rettviseende bilde.



Revisjonspartner

Vi kommuniserer med styret blant annet om det planlagte innholdet i og tidspunkt for revisjonsarbeidet og eventuelle vesentlige funn i revisjonen, herunder vesentlige svakheter i intern kontroll som vi avdekker gjennom revisjonen.

Oslo, 30. juni 2023
Revisjonspartner AS

Trond Ryland
Statsautorisert revisor



Årsregnskap 2022

United Bakeries Holding AS

Resultatregnskap
Balanse
Kontantstrøm
Noter til regnskapet

Org.nr.: 967 637 165



Resultatregnskap

United Bakeries Holding AS

Driftsinntekter og driftskostnader	Note	2022	2021
Salgsinntekt		4 392	11 790
Sum driftsinntekter		4 392	11 790
Lønnskostnad	1	57 050	57 050
Avskrivning av driftsmidler og immaterielle eiendeler	2	26 667	22 858
Annen driftskostnad	1	1 686 730	1 566 342
Sum driftskostnader		1 770 447	1 646 250
Driftsresultat		-1 766 055	-1 634 460
Finansinntekter og finanskostnader			
Inntekt på investering i datterselskap		14 522 896	12 989 233
Renteinntekt fra foretak i samme konsern		4 952 264	951 970
Annen renteinntekt		3 710 793	1 266 099
Annen finansinntekt		986 504	3 215 927
Verdøkning markedsbaserte omløpsmidler		0	2 938 142
Rentekostnad til foretak i samme konsern		3 109 943	0
Annen rentekostnad		9 281 964	2 121 088
Annen finanskostnad		12 098 241	942 533
Resultat av finansposter		-317 691	18 297 751
Resultat før skattekostnad		-2 083 746	16 663 291
Skattekostnad på resultat	3	159 138	1 053
Resultat		-2 242 884	16 662 238
Arsresultat	4	-2 242 884	16 662 238
Overføringer			
Avsatt til utbytte		15 000 000	0
Tilleggsutbytte		0	15 000 000
Avsatt til annen egenkapital		0	1 662 238
Overført fra annen egenkapital		17 242 884	0
Sum overføringer		-2 242 884	16 662 238



Balanse

United Bakeries Holding AS

Eiendeler	Note	2022	2021
Anleggsmidler			
Immaterielle eiendeler			
Utsatt skattefordel	3	838	2 457
Sum immaterielle eiendeler		838	2 457
Varige driftsmidler			
Driftsløsøre, inventar o.a. utstyr	2	38 096	64 764
Sum varige driftsmidler		38 096	64 764
Finansielle anleggsmidler			
Investeringer i datterselskap	5, 6	294 130 264	203 755 397
Lån til foretak i samme konsern	7	200 340 366	27 676 707
Investeringer i tilknyttet selskap	5, 6	38 941 613	118 567 742
Sum finansielle anleggsmidler		533 412 242	349 999 846
Sum anleggsmidler		533 451 177	350 067 066
Omløpsmidler			
Fordringer			
Kundefordringer		46 734	119 203
Andre kortsiktige fordringer		625 000	1 584
Konsernfordringer	7	6 983 211	1 163 443
Sum fordringer		7 654 945	1 284 230
Investeringer			
Markedsbaserte aksjer	8	0	11 880 000
Sum investeringer		0	11 880 000
Bankinnskudd, kontanter o.l.	9	53 099 389	28 221 843
Sum omløpsmidler		60 754 334	41 386 073
Sum eiendeler		594 205 511	391 453 139



Balanse

United Bakeries Holding AS

Egenkapital og gjeld	Note	2022	2021
Egenkapital			
Innskutt egenkapital			
Aksjekapital	10	1 530 000	1 530 000
Sum innskutt egenkapital		1 530 000	1 530 000
Opptjent egenkapital			
Annen egenkapital		180 637 168	197 880 052
Sum opptjent egenkapital		180 637 168	197 880 052
Sum egenkapital	4	182 167 168	199 410 052
Gjeld			
Annen langsiktig gjeld			
Gjeld til kredittinstitusjoner	6	217 270 000	98 350 000
Langsiktig konserngjeld	7	0	429 572
Sum annen langsiktig gjeld		217 270 000	98 779 572
Kortsiktig gjeld			
Gjeld til kredittinstitusjoner		0	84 735
Leverandørgjeld		10 754	14 506
Betalbar skatt	3	157 519	0
Skyldig offentlige avgifter		27 007	45 849
Utbytte		15 000 000	0
Konserngjeld	7	175 759 755	93 118 424
Annen kortsiktig gjeld		3 813 308	0
Sum kortsiktig gjeld		194 768 343	93 263 515
Sum gjeld		412 038 343	192 043 087
Sum egenkapital og gjeld		594 205 511	391 453 139




Balanse

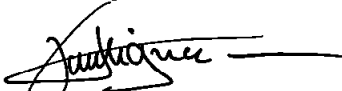
United Bakeries Holding AS


Rud, den 29/6-23

Styret i United Bakeries Holding AS


Knut Glad
styreleder


Remi Gouignac
nestleder


Pascal Andre Jean Gouignac
styremedlem


Hans Johan Velsand
styremedlem



Indirekte kontantstrøm

United Bakeries Holding AS

	Note	2022	2021
Kontantstrømmer fra operasjonelle aktiviteter			
Resultat før skattekostnad		-2 083 746	16 663 291
Ordinære avskrivninger		26 667	22 858
Endring i kundefordringer		72 469	876 681
Endring i leverandørgjeld		-3 753	-2 587 244
Endring i andre tidsavgrensingsposter		-98 226 520	58 885 835
Netto kontantstrøm fra operasjonelle aktiviteter		-100 214 883	73 861 421
Kontantstrømmer fra investeringsaktiviteter			
Innbetalinger ved salg av aksjer og andeler i andre foret		5 008 986	8 050 000
Utbetalinger ved kjøp av aksjer og andeler i andre foret		0	-137 393 836
Netto kontantstrøm fra investeringsaktiviteter		5 008 986	-129 343 836
Kontantstrømmer fra finansieringsaktiviteter			
Innbetalinger ved opptak av ny langsiktig gjeld		129 000 000	0
Utbetalinger ved nedbetaling av langsiktig gjeld		10 080 000	0
Utbetalinger av utbytte		0	25 000 000
Innbetalinger av konsernbidrag		1 163 443	0
Netto kontantstrøm fra finansieringsaktiviteter		120 083 443	-25 000 000
Netto endring i kontanter og kontantekvivalenter		24 877 546	-80 482 415
Beh. av kont. og kontantekvivalenter ved per. begynnels		28 221 843	108 704 258
Beh. av kont. og kontantekvivalenter ved per. slutt		53 099 389	28 221 843



Regnskapsprinsipper

Årsregnskapet er satt opp i samsvar med regnskapslovens bestemmelser og god regnskapsskikk.

I utarbeidelse av årsregnskapet har man brukt estimater og forutsetninger som har påvirket resultatregnskapet og verdsettelsen av eiendeler og gjeld, samt usikre eiendeler og forpliktelser på balansedagen i henhold til god regnskapsskikk. Områder som i stor grad inneholder slike skjønnsmessige vurderinger, høy grad av kompleksitet, eller områder hvor forutsetninger og estimater er vesentlige for årsregnskapet, er beskrevet i notene.

Inntekter

Inntektsføring ved salg av varer skjer på leveringstidspunktet. Tjenester inntektsføres etter hvert som de leveres.

Skatt

Skattekostnaden i resultatregnskapet omfatter både periodens betalbare skatt og endring i utsatt skatt. Utsatt skatt er beregnet med 22 % på grunnlag av de midlertidige forskjeller som eksisterer mellom regnskapsmessige og skattemessige verdier, samt ligningsmessig underskudd til fremføring ved utgangen av regnskapsåret. Skatteøkende og skattereduserende midlertidige forskjeller som reverserer eller kan reverseres i samme periode er utlignet og nettoført. Netto utsatt skattefordel balanseføres i den grad det er sannsynlig at denne kan bli utnyttet.

Klassifisering og vurdering av anleggsmidler

Anleggsmidler omfatter eiendeler bestemt til varig eie og bruk. Anleggsmidler er vurdert til anskaffelseskost, fratrukket avskrivninger og nedskrivninger. Langsiktig gjeld balanseføres til nominelt beløp på transaksjonstidspunktet.

Varige driftsmidler balanseføres og avskrives over driftsmidlets økonomiske levetid. Vesentlige driftsmidler som består av flere betydelige komponenter med ulik levetid er dekomponert med ulik avskrivningstid for de ulike komponentene. Direkte vedlikehold av driftsmidler kostnadsføres løpende under driftskostnader, mens påkostninger eller forbedringer tillegges driftsmidlets kostpris og avskrives i takt med driftsmidlet. Varige driftsmidler nedskrives til gjenvinnbart beløp ved verdifall som forventes ikke å være forbigående. Gjenvinnbart beløp er det høyeste av netto salgsværdi og verdi i bruk. Verdi i bruk er nåverdi av fremtidige kontantstrømmer knyttet til eiendelen. Nedskrivningen reverseres når grunnlaget for nedskrivningen ikke lenger er til stede.

Klassifisering og vurdering av omløpsmidler

Omløpsmidler og kortsiktig gjeld omfatter normalt poster som forfaller til betaling innen ett år etter balansedagen, samt poster som knytter seg til varekretsløpet. Omløpsmidler vurderes til laveste verdi av anskaffelseskost og virkelig verdi. Kortsiktig gjeld balanseføres til nominelt beløp på transaksjonstidspunktet.

Datterselskap og tilknyttet selskap

Datterselskap og tilknyttede selskaper vurderes etter kostmetoden i selskapsregnskapet. Investeringen er vurdert til anskaffelseskost for aksjene med mindre nedskrivning har vært nødvendig. Det er foretatt nedskrivning til virkelig verdi når verdifall skyldes årsaker som ikke kan forventes å være forbigående og det må anses nødvendig etter god regnskapsskikk. Nedskrivninger er reversert når grunnlaget for nedskrivning ikke lenger er til stede.

Utbytte, konsernbidrag og andre utdelinger fra datterselskap er inntektsført samme år som det er avsatt i givers regnskap. Overstiger utbytte / konsernbidraget andelen av opptjent resultat etter anskaffelsestidspunktet, representerer den overskytende del tilbakebetaling av investert kapital, og utdelingene er fratrukket investeringens verdi i balansen til morselskapet.

Fordringer

Kundefordringer og andre fordringer oppføres til pålydende etter fradrag for avsetning til forventet tap. Avsetning til tap gjøres på grunnlag av en individuell vurdering av de enkelte fordringene. For øvrige kundefordringer utføres en uspesifisert avsetning for å dekke forventet tap på krav.

Kontantstrømpoppstilling

Kontantstrømpoppstillingen er utarbeidet etter den indirekte metoden. Kontanter og kontantekvivalenter omfatter kontanter, bankinnskudd og andre kortsiktige, likvide plasseringer.



Note 1 Lønnskostnader og revisjonshonorar

United Bakeries Holding AS har ikke hatt lønns- eller personalkostnader i 2022 foruten styregodtgjørelse.

Revisjon

Kostnadsført revisjonshonorar for 2022 utgjør kr 679 875. Honorar for annen bistand utgjør kr 0.

Note 2 Anleggsmidler

	Driftsløsøre, inventar ol.	Sum
Anskaffelseskost pr. 01.01.22	422 339	422 339
= Anskaffelseskost 31.12.22	422 339	422 339
Akkumulerte avskrivninger 31.12.22	384 242	384 242
= Bokført verdi 31.12.22	38 097	38 097
Årets ordinære avskrivninger	26 667	26 667

Økonomisk levetid

0-10 år

Note 3 Skatt

Årets skattekostnad	2022	2021
Resultatført skatt på ordinært resultat:		
Betalbar skatt	157 519	0
Endring i utsatt skattefordel	1 619	1 053
Skattekostnad ordinært resultat	159 138	1 053
Skattepliktig inntekt:		
Resultat før skatt	-2 083 746	16 663 291
Permanente forskjeller	2 807 102	-17 821 947
Endring i midlertidige forskjeller	-7 360	-4 787
Mottatt konsernbidrag	0	1 163 443
Skattepliktig inntekt	715 996	0
Betalbar skatt i balansen:		
Betalbar skatt på årets resultat	-1 157 682	-255 957
Betalbar skatt på mottatt konsernbidrag	1 315 201	255 957
Sum betalbar skatt i balansen	157 519	0

Skatteeffekten av midlertidige forskjeller som har gitt opphav til utsatt skatt og utsatte skattefordeler, spesifisert på typer av midlertidige forskjeller

	2022	2021	Endring
Varige driftsmidler	-3 809	-11 169	-7 360
Sum	-3 809	-11 169	-7 360
Grunnlag for utsatt skattefordel	-3 809	-11 169	-7 360
Utsatt skattefordel (22 %)	-838	-2 457	-1 619



Note 4 Egenkapital

	Aksjekapital	Overkurs	Annen Innskutt egenkapital	Annen egenkapital	Sum egenkapital
Pr. 31.12.2021	1 530 000	0	0	197 880 052	199 410 052
Årets resultat				-2 242 884	-2 242 884
Tillegsutbytte				0	0
Utbytte			0	-15 000 000	-15 000 000
Pr 31.12.2022	1 530 000	0	0	180 637 168	182 167 168

Note 5 Datterselskap, TS og FKV

	Kontor-kommune	Eier-andel	Anskaffelses kost	Andel egenkapital	Andel resultat
DS/FKV/TS					
Bake Me Up AS	BÆRUM	100,0%	30 000	3 163 570	-1 786 707
Bakeverket AS	Porsgrunn	92,5%	7 924 655	78 558 985	1 326 686
Frognerieidendom AS	Bærum	100,0%	148 522 633	46 540 821	-755 630
Glitner Eiendom AS	Bærum	100,0%	45 052 498	122 778 109	4 504 735
Hardanger Industripark AS	Ullensvang	90,1%	90 100	333 896	72 141
Isklar AS	Ullensvang	90,1%	90 100	1 294 266	362 090
Nordbake AS	Skien	50,0%	23 392 484	3 028 434	5 148 084
Oslobakeriet AS	Oslo	100,0%	30 000	3 666 877	653 464
Sigdal Inc	USA	100,0%	1 800 000	-7 122 491	-2 874 448
United Bakeries AB	Sverige	100,0%	10 229 464	502 492	-2 015 220
United Bakeries Aps	Danmark	100,0%	671 900	-4 740 564	-446 026
United Bakeries Norway AS	Bærum	100,0%	79 626 129	91 563 541	25 138 148
United Bakeries OY	Finland	100,0%	62 785		
Åpent Bakeri AS	Oslo	44,3%	15 549 129	21 022 421	8 548 039
Sum			333 071 877	360 590 357	37 875 357

Investering i TS vurderes etter kostmetoden i selskapsregnskapet og i konsernregnskapet.

Note 6 Pantstillelser og garantier

	31.12.2022	31.12.2021
Pantsikret gjeld, pantstillelser og garantier		
Gjeld til kredittinstitusjoner	-217 270 000	98 350 000
Sum	-217 270 000	98 350 000

Regnskapsført verdi av pantsikrede eiendeler

Aksjer	216 967 615	195 967 615
Sum	216 967 615	195 967 615

Selskapet har stilt sikkerhet i aksjene i datterselskaper. Bokført verdi av pantsatte aksjer er 195 967 615.

Selskapet har stilt kausjon (solidarisk) for ethvert mellomværende datterselskap Bakeverket AS har mot Danske Bank opp til kr 9 500 000.



Selskapet har stilt kausjon (solidarisk) for ethvert mellomværende datterselskap Isklar AS har mot Danske Bank opp til kr 5 000 000.

Selskapet er toppselskap i konsernets konsernkontoordning. Selskapene i konsernkontoordningen har stilt solidarisk kausjon på kr 10 000 000.

Det er utstedt negativ pantsettelseserklæringer med aksjene i Millba AS (datterselskap av Nordbake AS) og United Bakeries Sweden AB.

Note 7 Mellomværende med selskap i samme konsern

	2022	2021
Fordringer		
Lån til foretak i samme konsern	200 340 366	27 676 707
Andre kortsiktige fordringer konsern	6 983 211	1 163 443
Sum	207 323 577	28 840 150
Gjeld		
Lån fra foretak i samme konsern	0	429 572
Annen kortsiktig gjeld konsern	175 759 755	93 118 424
Sum	175 759 755	93 547 996

Kortsiktig gjeld i konsern gjelder konsernkontoordning.

Note 8 Investering i aksjer

Kortsiktige investeringer

Spesifikasjon	Anskaffelseskost	Bokført verdi
Aksjer	8 941 858	0

Investeringen ble i år realisert med regnskapsmessig tap.

Note 9 Bankinnskudd

Innestående midler på skattetrekkskonto (bundne midler) er på kr. 17 016.



Note 10 Aksjonærer

Aksjekapitalen i United Bakeries Holding AS pr. 31.12 består av:

	Antall	Pålydende	Bokført
Ordinære aksjer	15 000	102,0	1 530 000
Sum	15 000		1 530 000

Eierstruktur

De største aksjonærene i % pr. 31.12 var:

	Ordinære	Eierandel	Stemmeandel
PARE HOLDING AS	13 500	90,0	90,0
PAGO HOLDING AS	1 500	10,0	10,0
Totalt antall aksjer	15 000	100,0	100,0

Selskapet utarbeider ikke konsernregnskap da selskapets morselskap utarbeider dette, det vises til RL § 3-7.

Remi Goulignac og Pascal Goulignac eier aksjer indirekte gjennom henholdsvis Pare Holding AS og Pago Holding AS.



Årsregnskap 2022 United Bakeries Holding AS

Resultatregnskap
Balanse
Kontantstrøm
Noter til regnskapet

Org.nr.: 967 637 165



Resultatregnskap

United Bakeries Holding AS

Driftsinntekter og driftskostnader	Note	2022	2021
Salgsinntekt		4 392	11 790
Sum driftsinntekter		4 392	11 790
Lønnskostnad	1	57 050	57 050
Avskrivning av driftsmidler og immaterielle eiendeler	2	26 667	22 858
Annen driftskostnad	1	1 686 730	1 566 342
Sum driftskostnader		1 770 447	1 646 250
Driftsresultat		-1 766 055	-1 634 460
Finansinntekter og finanskostnader			
Inntekt på investering i datterselskap		14 522 896	12 989 233
Renteinntekt fra foretak i samme konsern		4 952 264	951 970
Annen renteinntekt		3 710 793	1 266 099
Annen finansinntekt		986 504	3 215 927
Verdiøkning markedsbaserte omløpsmidler		0	2 938 142
Rentekostnad til foretak i samme konsern		3 109 943	0
Annen rentekostnad		9 281 964	2 121 088
Annen finanskostnad		12 098 241	942 533
Resultat av finansposter		-317 691	18 297 751
Resultat før skattekostnad		-2 083 746	16 663 291
Skattekostnad på resultat	3	159 138	1 053
Resultat		-2 242 884	16 662 238
Årsresultat	4	-2 242 884	16 662 238
Overføringer			
Avsatt til utbytte		15 000 000	0
Tilleggsutbytte		0	15 000 000
Avsatt til annen egenkapital		0	1 662 238
Overført fra annen egenkapital		17 242 884	0
Sum overføringer		-2 242 884	16 662 238



Balanse

United Bakeries Holding AS

Eiendeler	Note	2022	2021
Anleggsmidler			
Immaterielle eiendeler			
Utsatt skattefordel	3	838	2 457
Sum immaterielle eiendeler		838	2 457
Varige driftsmidler			
Driftsløsøre, inventar o.a. utstyr	2	38 096	64 764
Sum varige driftsmidler		38 096	64 764
Finansielle anleggsmidler			
Investeringer i datterselskap	5, 6	294 130 264	203 755 397
Lån til foretak i samme konsern	7	200 340 366	27 676 707
Investeringer i tilknyttet selskap	5, 6	38 941 613	118 567 742
Sum finansielle anleggsmidler		533 412 242	349 999 846
Sum anleggsmidler		533 451 177	350 067 066
Omløpsmidler			
Fordringer			
Kundefordringer		46 734	119 203
Andre kortsiktige fordringer		625 000	1 584
Konsernfordringer	7	6 983 211	1 163 443
Sum fordringer		7 654 945	1 284 230
Investeringer			
Markedsbaserte aksjer	8	0	11 880 000
Sum investeringer		0	11 880 000
Bankinnskudd, kontanter o.l.	9	53 099 389	28 221 843
Sum omløpsmidler		60 754 334	41 386 073
Sum eiendeler		594 205 511	391 453 139



Balanse

United Bakeries Holding AS

Egenkapital og gjeld	Note	2022	2021
Egenkapital			
Innskutt egenkapital			
Aksjekapital	10	1 530 000	1 530 000
Sum innskutt egenkapital		1 530 000	1 530 000
Opptjent egenkapital			
Annen egenkapital		180 637 168	197 880 052
Sum opptjent egenkapital		180 637 168	197 880 052
Sum egenkapital	4	182 167 168	199 410 052
Gjeld			
Annen langsiktig gjeld			
Gjeld til kredittinstitusjoner	6	217 270 000	98 350 000
Langsiktig konserngjeld	7	0	429 572
Sum annen langsiktig gjeld		217 270 000	98 779 572
Kortsiktig gjeld			
Gjeld til kredittinstitusjoner		0	84 735
Leverandørgjeld		10 754	14 506
Betalbar skatt	3	157 519	0
Skyldig offentlige avgifter		27 007	45 849
Utbytte		15 000 000	0
Konserngjeld	7	175 759 755	93 118 424
Annen kortsiktig gjeld		3 813 308	0
Sum kortsiktig gjeld		194 768 343	93 263 515
Sum gjeld		412 038 343	192 043 087
Sum egenkapital og gjeld		594 205 511	391 453 139



Balanse

United Bakeries Holding AS
Rud, den, 30.06.2023
Styret i United Bakeries Holding AS

Knut Glad
styreleder

Remi Gouignac
nestleder

Pascal Andre Jean Gouignac
styremedlem

Hans Johan Velsand
styremedlem



Indirekte kontantstrøm

United Bakeries Holding AS

	Note	2022	2021
Kontantstrømmer fra operasjonelle aktiviteter			
Resultat før skattekostnad		-2 083 746	16 663 291
Ordinære avskrivninger		26 667	22 858
Endring i kundefordringer		72 469	876 681
Endring i leverandørgjeld		-3 753	-2 587 244
Endring i andre tidsavgrensingsposter		-98 226 520	58 885 835
Netto kontantstrøm fra operasjonelle aktiviteter		-100 214 883	73 861 421
Kontantstrømmer fra investeringsaktiviteter			
Innbetalinger ved salg av aksjer og andeler i andre foret		5 008 986	8 050 000
Utbetalinger ved kjøp av aksjer og andeler i andre foret		0	-137 393 836
Netto kontantstrøm fra investeringsaktiviteter		5 008 986	-129 343 836
Kontantstrømmer fra finansieringsaktiviteter			
Innbetalinger ved opptak av ny langsiktig gjeld		129 000 000	0
Utbetalinger ved nedbetaling av langsiktig gjeld		10 080 000	0
Utbetalinger av utbytte		0	25 000 000
Innbetalinger av konsernbidrag		1 163 443	0
Netto kontantstrøm fra finansieringsaktiviteter		120 083 443	-25 000 000
Netto endring i kontanter og kontantekvivalenter		24 877 546	-80 482 415
Beh. av kont. og kontantekvivalenter ved per. begynnel		28 221 843	108 704 258
Beh. av kont. og kontantekvivalenter ved per. slutt		53 099 389	28 221 843



Regnskapsprinsipper

Årsregnskapet er satt opp i samsvar med regnskapslovens bestemmelser og god regnskapsskikk.

I utarbeidelse av årsregnskapet har man brukt estimater og forutsetninger som har påvirket resultatregnskapet og verdsettelsen av eiendeler og gjeld, samt usikre eiendeler og forpliktelser på balansedagen i henhold til god regnskapsskikk. Områder som i stor grad inneholder slike skjønsmessige vurderinger, høy grad av kompleksitet, eller områder hvor forutsetninger og estimater er vesentlige for årsregnskapet, er beskrevet i notene.

Inntekter

Inntektsføring ved salg av varer skjer på leveringstidspunktet. Tjenester inntektsføres etter hvert som de leveres.

Skatt

Skattekostnaden i resultatregnskapet omfatter både periodens betalbare skatt og endring i utsatt skatt. Utsatt skatt er beregnet med 22 % på grunnlag av de midlertidige forskjeller som eksisterer mellom regnskapsmessige og skattemessige verdier, samt ligningsmessig underskudd til fremføring ved utgangen av regnskapsåret. Skatteøkende og skattereduserende midlertidige forskjeller som reverserer eller kan reverseres i samme periode er utlignet og nettoført. Netto utsatt skattefordel balanseføres i den grad det er sannsynlig at denne kan bli utnyttet.

Klassifisering og vurdering av anleggsmidler

Anleggsmidler omfatter eiendeler bestemt til varig eie og bruk. Anleggsmidler er vurdert til anskaffelseskost, fratrukket avskrivninger og nedskrivninger. Langsiktig gjeld balanseføres til nominelt beløp på transaksjonstidspunktet.

Varige driftsmidler balanseføres og avskrives over driftsmidlets økonomiske levetid. Vesentlige driftsmidler som består av flere betydelige komponenter med ulik levetid er dekomponert med ulik avskrivningstid for de ulike komponentene. Direkte vedlikehold av driftsmidler kostnadsføres løpende under driftskostnader, mens påkostninger eller forbedringer tillegges driftsmidlets kostpris og avskrives i takt med driftsmidlet. Varige driftsmidler nedskrives til gjenvinnbart beløp ved verdifall som forventes ikke å være forbigående. Gjenvinnbart beløp er det høyeste av netto salgsverdi og verdi i bruk. Verdi i bruk er nåverdi av fremtidig kontantstrømmer knyttet til eiendelen. Nedskrivningen reverseres når grunnlaget for nedskrivning ikke lenger er til stede.

Klassifisering og vurdering av omløpsmidler

Omløpsmidler og kortsiktig gjeld omfatter normalt poster som forfaller til betaling innen ett år etter balansedagen, samt poster som knytter seg til varekretsløpet. Omløpsmidler vurderes til laveste verdi av anskaffelseskost og virkelig verdi. Kortsiktig gjeld balanseføres til nominelt beløp på transaksjonstidspunktet.

Datterselskap og tilknyttet selskap

Datterselskap og tilknyttede selskaper vurderes etter kostmetoden i selskapsregnskapet. Investeringen er vurdert til anskaffelseskost for aksjene med mindre nedskrivning har vært nødvendig. Det er foretatt nedskrivning til virkelig verdi når verdifall skyldes årsaker som ikke kan forventes å være forbigående og det må anses nødvendig etter god regnskapsskikk. Nedskrivninger er reversert når grunnlaget for nedskrivning ikke lenger er til stede.

Utbytte, konsernbidrag og andre utdelinger fra datterselskap er inntektsført samme år som det er avsatt i givers regnskap. Overstiger utbytte / konsernbidraget andelen av opptjent resultat etter anskaffelsestidspunktet, representerer den overskytende del tilbakebetaling av investert kapital, og utdelingene er fratrukket investeringens verdi i balansen til morselskapet.

Fordringer

Kundefordringer og andre fordringer oppføres til pålydende etter fradrag for avsetning til forventet tap. Avsetning til tap gjøres på grunnlag av en individuell vurdering av de enkelte fordringene. For øvrige kundefordringer utføres en uspesifisert avsetning for å dekke forventet tap på krav.

Kontantstrømpstilling

Kontantstrømpstillingen er utarbeidet etter den indirekte metoden. Kontanter og kontantekvivalenter omfatter kontanter, bankinnskudd og andre kortsiktige, likvide plasseringer.



Note 1 Lønnskostnader og revisjonshonorar

United Bakeries Holding AS har ikke hatt lønns- eller personalkostnader i 2022 foruten styregodtgjørelse.

Revisjon

Kostnadsført revisjonshonorar for 2022 utgjør kr 679 875. Honorar for annen bistand utgjør kr 0.

Note 2 Anleggsmidler

	Driftsløsoere, inventar ol.	Sum
Anskaffelseskost pr. 01.01.22	422 339	422 339
= Anskaffelseskost 31.12.22	422 339	422 339
Akkumulerte avskrivninger 31.12.22	384 242	384 242
= Bokført verdi 31.12.22	38 097	38 097
Årets ordinære avskrivninger	26 667	26 667
Økonomisk levetid	0-10 år	

Note 3 Skatt

Årets skattekostnad	2022	2021
Resultatført skatt på ordinært resultat:		
Betalbar skatt	157 519	0
Endring i utsatt skattefordel	1 619	1 053
Skattekostnad ordinært resultat	159 138	1 053

Skattepliktig inntekt:		
Resultat før skatt	-2 083 746	16 663 291
Permanente forskjeller	2 807 102	-17 821 947
Endring i midlertidige forskjeller	-7 360	-4 787
Mottatt konsernbidrag	0	1 163 443
Skattepliktig inntekt	715 996	0

Betalbar skatt i balansen:		
Betalbar skatt på årets resultat	-1 157 682	-255 957
Betalbar skatt på mottatt konsernbidrag	1 315 201	255 957
Sum betalbar skatt i balansen	157 519	0

Skatteeffekten av midlertidige forskjeller som har gitt opphav til utsatt skatt og utsatte skattefordeler, spesifisert på typer av midlertidige forskjeller

	2022	2021	Endring
Varige driftsmidler	-3 809	-11 169	-7 360
Sum	-3 809	-11 169	-7 360
Grunnlag for utsatt skattefordel	-3 809	-11 169	-7 360
Utsatt skattefordel (22 %)	-838	-2 457	-1 619



Note 4 Egenkapital

	Aksjekapital	Overkurs	Annen Innskutt egenkapital	Annen egenkapital	Sum egenkapital
Pr. 31.12.2021	1 530 000	0	0	197 880 052	199 410 052
Årets resultat				-2 242 884	-2 242 884
Tillegsutbytte				0	0
Utbytte			0	-15 000 000	-15 000 000
Pr 31.12.2022	1 530 000	0	0	180 637 168	182 167 168

Note 5 Datterselskap, TS og FKV

	Kontor-kommune	Eier-andel	Anskaffelses kost	Andel egenkapital	Andel resultat
DS/FKV/TS					
Bake Me Up AS	BÆRUM	100,0%	30 000	3 163 570	-1 786 707
Bakeverket AS	Porsgrunn	92,5%	7 924 655	78 558 985	1 326 686
Frognereiendom AS	Bærum	100,0%	148 522 633	46 540 821	-755 630
Glitner Eiendom AS	Bærum	100,0%	45 052 498	122 778 109	4 504 735
Hardanger Industripark AS	Ullensvang	90,1%	90 100	333 896	72 141
Isklar AS	Ullensvang	90,1%	90 100	1 294 266	362 090
Nordbake AS	Skien	50,0%	23 392 484	3 028 434	5 148 084
Oslobakeriet AS	Oslo	100,0%	30 000	3 666 877	653 464
Sigdal Inc	USA	100,0%	1 800 000	-7 122 491	-2 874 448
United Bakeries AB	Sverige	100,0%	10 229 464	502 492	-2 015 220
United Bakeries Aps	Danmark	100,0%	671 900	-4 740 564	-446 026
United Bakeries Norway AS	Bærum	100,0%	79 626 129	91 563 541	25 138 148
United Bakeries OY	Finland	100,0%	62 785		
Åpent Bakeri AS	Oslo	44,3%	15 549 129	21 022 421	8 548 039
Sum			333 071 877	360 590 357	37 875 357

Investering i TS vurderes etter kostmetoden i selskapsregnskapet og i konsernregnskapet.

Note 6 Pantstillelser og garantier

	31.12.2022	31.12.2021
Pantsikret gjeld, pantstillelser og garantier		
Gjeld til kredittinstitusjoner	-217 270 000	98 350 000
Sum	-217 270 000	98 350 000
Regnskapsført verdi av pantsikrede eiendeler		
Aksjer	216 967 615	195 967 615
Sum	216 967 615	195 967 615

Selskapet har stilt sikkerhet i aksjene i datterselskaper. Bokført verdi av pantsatte aksjer er 195 967 615.

Selskapet har stilt kausjon (solidarisk) for ethvert mellomværende datterselskap Bakeverket AS har mot Danske Bank opp til kr 9 500 000.



Selskapet har stilt kausjon (solidarisk) for ethvert mellomværende datterselskap Isklar AS har mot Danske Bank opp til kr 5 000 000.

Selskapet er toppselskap i konsernets konsernkontoordning. Selskapene i konsernkontoordningen har stilt solidarisk kausjon på kr 10 000 000.

Det er utstedt negativ pantsettelseserklæringer med aksjene i Millba AS (datterselskap av Nordbake AS) og United Bakeries Sweden AB.

Note 7 Mellomværende med selskap i samme konsern

	2022	2021
Fordringer		
Lån til foretak i samme konsern	200 340 366	27 676 707
Andre kortsiktige fordringer konsern	6 983 211	1 163 443
Sum	207 323 577	28 840 150
Gjeld		
Lån fra foretak i samme konsern	0	429 572
Annen kortsiktig gjeld konsern	175 759 755	93 118 424
Sum	175 759 755	93 547 996

Kortsiktig gjeld i konsern gjelder konsernkontoordning.

Note 8 Investering i aksjer

Kortsiktige investeringer

Spesifikasjon	Anskaffelseskost	Bokført verdi
Aksjer	8 941 858	0

Investeringen ble i år realisert med regnskapsmessig tap.

Note 9 Bankinnskudd

Innestående midler på skattetrekkskonto (bundne midler) er på kr. 17 016.



Note 10 Aksjonærer

Aksjekapitalen i United Bakeries Holding AS pr. 31.12 består av:

	Antall	Pålydende	Bokført
Ordinære aksjer	15 000	102,0	1 530 000
Sum	15 000		1 530 000

Eierstruktur

De største aksjonærene i % pr. 31.12 var:

	Ordinære	Eierandel	Stemmeandel
PARE HOLDING AS	13 500	90,0	90,0
PAGO HOLDING AS	1 500	10,0	10,0
Totalt antall aksjer	15 000	100,0	100,0

Selskapet utarbeider ikke konsernregnskap da selskapets morselskap utarbeider dette, det vises til RL § 3-7.

Remi Goulignac og Pascal Goulignac eier aksjer indirekte gjennom henholdsvis Pare Holding AS og Pago Holding AS.