



## ÅRSREGNSKAPET FOR REGNSKAPSÅRET 2020 - GENERELL INFORMASJON

### Enheten

Organisasjonsnummer: 948 410 931  
Organisasjonsform: Aksjeselskap  
Foretaksnavn: ØKONOMI OG REGNSKAPSSERVICE AS  
Forretningsadresse: Gamle Ringeriksvei 286B  
1353 BÆRUMS VERK

### Regnskapsår

Årsregnskapets periode: 01.01.2020 - 31.12.2020

### Konsern

Morselskap i konsern: Nei

### Regnskapsregler

Regler for små foretak benyttet: Ja  
Benyttet ved utarbeidelsen av årsregnskapet til selskapet: Regnskapslovens alminnelige regler

### Årsregnskapet fastsatt av kompetent organ

Bekreftet av representant for selskapet: Rolf Johnsrud  
Dato for fastsettelse av årsregnskapet: 29.06.2021

### Grunnlag for avgivelse

År 2020: Årsregnskapet er elektronisk innlevert  
År 2019: Tall er hentet fra elektronisk innlevert årsregnskap fra 2020

*Det er ikke krav til at årsregnskapet m.v. som sendes til Regnskapsregisteret er undertegnet. Kontrollen på at dette er utført ligger hos revisor/enhetens øverste organ. Sikkerheten ivaretas ved at innsender har rolle/rettighet for innsending av årsregnskapet via Altinn, og ved at det bekreftes at årsregnskapet er fastsatt av kompetent organ.*

Brønnøysundregistrene, 06.07.2022



## Resultatregnskap

Beløp i: NOK	Note	2020	2019
<b>RESULTATREGNSKAP</b>			
<b>Inntekter</b>			
Salgsinntekt		16 375	
<b>Sum inntekter</b>		<b>16 375</b>	
<b>Kostnader</b>			
Annen driftskostnad	4	30 480	19 919
<b>Sum kostnader</b>		<b>30 480</b>	<b>19 919</b>
<b>Driftsresultat</b>		<b>-14 105</b>	<b>-19 919</b>
<b>Finansinntekter og finanskostnader</b>			
Annen renteinntekt		98	49
Annen finansinntekt		133 519	170 953
Verdiøkning av finansielle instrumenter			4 458
<b>Sum finansinntekter</b>		<b>133 617</b>	<b>175 460</b>
<b>Netto finans</b>		<b>133 617</b>	<b>175 460</b>
<b>Ordinært resultat før skattekostnad</b>		<b>119 512</b>	<b>155 541</b>
<b>Ordinært resultat etter skattekostnad</b>		<b>119 512</b>	<b>155 541</b>
<b>Årsresultat</b>		<b>119 512</b>	<b>155 541</b>
<b>Overføringer og disponeringer</b>			
Annen egenkapital		119 512	155 541
<b>Sum overføringer og disponeringer</b>		<b>119 512</b>	<b>155 541</b>



### Balanse

Beløp i: NOK	Note	2020	2019
<b>BALANSE - EIENDELER</b>			
<b>Anleggsmidler</b>			
<b>Immaterielle eiendeler</b>			
Sum anleggsmidler		0	0
<b>Omløpsmidler</b>			
<b>Varer</b>			
<b>Investeringer</b>			
Markedsbaserte aksjer	9	459 704	279 358
<b>Sum investeringer</b>		<b>459 704</b>	<b>279 358</b>
<b>Bankinnskudd, kontanter og lignende</b>			
Bankinnskudd, kontanter og lignende	7	17 493	168 297
<b>Sum bankinnskudd, kontanter og lignende</b>		<b>17 493</b>	<b>168 297</b>
<b>Sum omløpsmidler</b>		<b>477 197</b>	<b>447 655</b>
<b>SUM EIENDELER</b>		<b>477 197</b>	<b>447 655</b>
<b>BALANSE - EGENKAPITAL OG GJELD</b>			
<b>Egenkapital</b>			
<b>Innskutt egenkapital</b>			
Aksjekapital (1 250 aksjer à kr 48,00)	8	60 000	125 000
Overkurs	8		25 000
<b>Sum innskutt egenkapital</b>		<b>60 000</b>	<b>150 000</b>
<b>Opptjent egenkapital</b>			
Annen egenkapital	8	414 471	294 959
<b>Sum opptjent egenkapital</b>		<b>414 471</b>	<b>294 959</b>
<b>Sum egenkapital</b>	8	<b>474 471</b>	<b>444 959</b>



## Balanse

<b>Beløp i: NOK</b>	<b>Note</b>	<b>2020</b>	<b>2019</b>
<b>Sum langsiktig gjeld</b>		<b>0</b>	<b>0</b>
<b>Kortsiktig gjeld</b>			
Leverandørgjeld		249	
Annen kortsiktig gjeld		2 478	2 696
<b>Sum kortsiktig gjeld</b>		<b>2 726</b>	<b>2 696</b>
<b>Sum gjeld</b>		<b>2 726</b>	<b>2 696</b>
<b>SUM EGENKAPITAL OG GJELD</b>		<b>477 197</b>	<b>447 655</b>



## Brønnøysundregistrene

### ÅRSREGNSKAP FOR REGNSKAPSÅRET 2020 - GENERELL INFORMASJON

Journalnummer: 2021 517480

#### Enheten

Organisasjonsnummer: 948 410 931  
Organisasjonsform: Aksjeselskap  
Foretaksnavn: ØKONOMI OG REGNSKAPSSERVICE AS  
Forretningsadresse: Gamle Ringeriksvei 286B  
1353 BÆRUMS VERK

#### Regnskapsår

Årsregnskapets periode: 01.01.2020 - 31.12.2020

#### Konsern

Morselskap i konsern: Nei

#### Regnskapsregler

Regler for små foretak benyttet: Ja  
Benyttet ved utarbeidelsen av  
årsregnskapet til selskapet: Regnskapslovens alminnelige regler

#### Årsregnskapet fastsatt av kompetent organ

Bekreftet av representant for selskapet: Rolf Johnsrud  
Dato for fastsettelse av årsregnskapet: 29.06.2021

#### Revisjon

Selskapet har besluttet at årsregnskapet  
ikke skal revideres: Ja

#### Grunnlag for avgivelse

År 2020: Årsregnskap er elektronisk innlevert.  
År 2019: Tall er hentet fra elektronisk innlevert årsregnskap fra 2020.

*Det er ikke krav til at årsregnskapet m.v. som sendes til Regnskapsregisteret er undertegnet. Kontrollen på at dette er utført ligger hos revisor/enhetens øverste organ. Sikkerheten ivaretas ved at innsender har rolle/rettighet for innsending av årsregnskapet via Altinn, og ved at det bekreftes at årsregnskapet er fastsatt av kompetent organ.*

Brønnøysundregistrene, 05.07.2021



Organisasjonsnr: 948 410 931  
ØKONOMI OG REGNSKAPSSERVICE AS

## RESULTATREGNSKAP

<b>Beløp i: NOK</b>	<b>Note</b>	<b>2020</b>	<b>2019</b>
<b>RESULTATREGNSKAP</b>			
<b>Inntekter</b>			
Salgsinntekt		16 375	
<b>Sum inntekter</b>		<b>16 375</b>	
<b>Kostnader</b>			
Annen driftskostnad	4	30 480	19 919
<b>Sum kostnader</b>		<b>30 480</b>	<b>19 919</b>
<b>Driftsresultat</b>		<b>-14 105</b>	<b>-19 919</b>
<b>Finansinntekter og finanskostnader</b>			
Annen renteinntekt		98	49
Annen finansinntekt		133 519	170 953
Verdiøkning av finansielle instrumenter			4 458
<b>Sum finansinntekter</b>		<b>133 617</b>	<b>175 460</b>
<b>Netto finans</b>		<b>133 617</b>	<b>175 460</b>
<b>Ordinært resultat før skattekostnad</b>			
<b>Ordinært resultat etter skattekostnad</b>		<b>119 512</b>	<b>155 541</b>
<b>Årsresultat</b>		<b>119 512</b>	<b>155 541</b>
<b>Overføringer og disponeringer</b>			
Annen egenkapital		119 512	155 541
<b>Sum overføringer og disponeringer</b>		<b>119 512</b>	<b>155 541</b>



Organisasjonsnr: 948 410 931  
ØKONOMI OG REGNSKAPSSERVICE AS

## BALANSE

**Beløp i: NOK** **Note** **2020** **2019**

### BALANSE - EIENDELER

Anleggsmidler  
Immaterielle eiendeler

Sum anleggsmidler 0 0

Omløpsmidler  
Varer

Investeringer  
Markedsbaserte aksjer 9 459 704 279 358  
Sum investeringer 459 704 279 358

Bankinnskudd, kontanter  
og lignende  
Bankinnskudd, kontanter  
og lignende 7 17 493 168 297  
Sum bankinnskudd,  
kontanter og lignende 17 493 168 297

Sum omløpsmidler 477 197 447 655

**SUM EIENDELER 477 197 447 655**

### BALANSE - EGENKAPITAL OG GJELD

Egenkapital  
Innskutt egenkapital  
Aksjekapital (1 250  
aksjer à kr 48,00) 8 60 000 125 000  
Overkurs 8 25 000  
Sum innskutt egenkapital 60 000 150 000

Opptjent egenkapital  
Annen egenkapital 8 414 471 294 959  
Sum opptjent egenkapital 414 471 294 959

Sum egenkapital 8 474 471 444 959

Sum langsiktig gjeld 0 0

Kortsiktig gjeld  
Leverandørgjeld 249  
Annen kortsiktig gjeld 2 478 2 696  
Sum kortsiktig gjeld 2 726 2 696

Sum gjeld 2 726 2 696



SUM EGENKAPITAL OG GJELD

477 197

447 655



Organisasjonsnr: 948 410 931  
ØKONOMI OG REGNSKAPSSERVICE AS

NOTEOPPLYSNINGER - SELSKAP - alle poster oppgitt i hele tall

**Note**

**Regnskapsprinsipper**  
Se filvedlegg.

**Note**  
Er det usikkerhet om fortsatt drift?: Nei

**Note**

**Antall aksjer og aksjeeiere**

<u>Aksjeklasse</u>	<u>Ant. aksjer</u>	<u>Pålydende</u>	<u>Bokført verdi</u>
Ordinære aksjer	1250.00	48.00	60000.00

<u>Aksjeeiere - fritekst</u>	<u>Antall</u>	<u>Eierandel</u>	<u>Aksjeklasse</u>
Johnsrud, Berit (Styremedlem)	500.00	40.00%	Ordinære aksjer
Johnsrud, Rolf (Styreleder)	500.00	40.00%	Ordinære aksjer
Johnsrud, Anders (Styremedlem)	125.00	10.00%	Ordinære aksjer
Johnsrud, Trine (Styremedlem)	125.00	10.00%	Ordinære aksjer

<u>Sum</u>	<u>Sum antall</u>	<u>Sum eierandel</u>
	1250.00	100.00%

**Note**  
2

**Ytelser til ledende personer**  
Er det gitt ytelser til ledende person: Nei

**Ytelser til daglig leder**

<u>Ytelser</u>	<u>Lønn</u>	<u>Pensj.forpl.</u>	<u>Andre godtgj.</u>
----------------	-------------	---------------------	----------------------

**Note**  
2

**Ytelser til andre ledende personer**

**Note**



4

Ytelser til revisjon

Note

Antall årsverk i regnskapsåret

Virksomheten har hatt følgende antall årsverk:

0.00

Note

1

Obligatorisk tjenstepensjon

Er virksomheten pliktig til å ha tjenstepensjonsordning etter lov:

Nei

Oppfyller pensjonsordning lovkravene: Nei

Note

3

Lån og sikkerhetsstillelse til ledende personer og aksjeeiere

Er det gitt lån eller sikkerhetsstillelse til ledende personer: Nei



Årsregnskap for 2020

**ØKONOMI OG REGNSKAPSSERVICE AS**  
**1353 BÆRUMS VERK**

Innhold

Resultatregnskap

Balanse

Noter



**Resultatregnskap for 2020**  
**ØKONOMI OG REGNSKAPSSERVICE AS**

	Note	2020	2019
Salgsinntekt		16 375	0
<b>Sum driftsinntekter</b>		<b>16 375</b>	<b>0</b>
Annen driftskostnad	4	(30 480)	(19 919)
<b>Sum driftskostnader</b>		<b>(30 480)</b>	<b>(19 919)</b>
<b>Driftsresultat</b>		<b>(14 105)</b>	<b>(19 919)</b>
Annen renteinntekt		98	49
Annen finansinntekt		133 519	170 953
Verdiøkning av finansielle instrumenter		0	4 458
<b>Sum finansinntekter</b>		<b>133 617</b>	<b>175 460</b>
<b>Netto finans</b>		<b>133 617</b>	<b>175 460</b>
<b>Ordinært resultat før skattekostnad</b>		<b>119 512</b>	<b>155 541</b>
<b>Ordinært resultat</b>		<b>119 512</b>	<b>155 541</b>
<b>Årsresultat</b>		<b>119 512</b>	<b>155 541</b>
<b>Overføringer</b>			
Annen egenkapital		119 512	155 541
<b>Sum</b>		<b>119 512</b>	<b>155 541</b>



**Balanse pr. 31. desember 2020**  
**ØKONOMI OG REGNSKAPSSERVICE AS**

	Note	2020	2019
<b>EIENDELER</b>			
<b>Omløpsmidler</b>			
<b>Investeringer</b>			
Markedsbaserte aksjer	9	459 704	279 358
<b>Sum investeringer</b>		<b>459 704</b>	<b>279 358</b>
Bankinnskudd, kontanter og lignende	7	17 493	168 297
<b>Sum bankinnskudd, kontanter og lignende</b>		<b>17 493</b>	<b>168 297</b>
<b>Sum omløpsmidler</b>		<b>477 197</b>	<b>447 655</b>
<b>Sum eiendeler</b>		<b>477 197</b>	<b>447 655</b>





**Balanse pr. 31. desember 2020**  
**ØKONOMI OG REGNSKAPSSERVICE AS**


	Note	2020	2019
<b>EGENKAPITAL OG GJELD</b>			
<b>Egenkapital</b>			
<b>Innskutt egenkapital</b>			
Aksjekapital (1 250 aksjer à kr 48,00)	8	60 000	125 000
Overkurs	8	0	25 000
<b>Sum innskutt egenkapital</b>		<b>60 000</b>	<b>150 000</b>
<b>Opptjent egenkapital</b>			
Annen egenkapital	8	414 471	294 959
<b>Sum opptjent egenkapital</b>		<b>414 471</b>	<b>294 959</b>
<b>Sum egenkapital</b>	8	<b>474 471</b>	<b>444 959</b>
<b>Gjeld</b>			
<b>Kortsiktig gjeld</b>			
Leverandørgjeld		249	0
Annen kortsiktig gjeld		2 478	2 696
<b>Sum kortsiktig gjeld</b>		<b>2 726</b>	<b>2 696</b>
<b>Sum gjeld</b>		<b>2 726</b>	<b>2 696</b>
<b>Sum egenkapital og gjeld</b>		<b>477 197</b>	<b>447 655</b>

Bærums Verk, 29/6.2021  
I styret for Økonomi og Regnskapsservice AS

  
Rolf Johnsrud  
Styrets leder / Daglig leder

  
Berit Johnsrud  
Styremedlem

  
Anders Johnsrud  
Styremedlem

  
Trine Johnsrud  
Styremedlem



## Noter 2020

### ØKONOMI OG REGNSKAPSSERVICE AS

#### Regnskapsprinsipper

Årsregnskapet er satt opp i samsvar med regnskapsloven og god regnskapsskikk for små foretak.

#### Salgsinntekter

Tjenester inntektsføres etter hvert som de leveres.

#### Klassifisering og vurdering av balanseposter

Omløpsmidler og kortsiktig gjeld omfatter poster som knytter seg til varekretsløpet. For andre poster enn kundefordringer omfattes poster som forfaller til betaling innen ett år etter transaksjonsdagen.

Omløpsmidler vurderes til laveste av anskaffelseskost og virkelig verdi. Kortsiktig gjeld balanseføres til nominelt beløp på etableringstidspunktet.

#### Fordringer

Kundefordringer og andre fordringer er oppført i balansen til pålydende etter fradrag for avsetning til forventet tap. Avsetning til tap gjøres på grunnlag av individuelle vurderinger av de enkelte fordringene. I tillegg gjøres det for øvrige kundefordringer en uspesifisert avsetning for å dekke antatt tap.

#### Varige driftsmidler

Varige driftsmidler balanseføres og avskrives over driftsmidlenes levetid dersom de har antatt levetid over 3 år og har en kostpris som overstiger kr 15.000. Direkte vedlikehold av driftsmidler kostnadsføres løpende under driftskostnader, mens påkostninger eller forbedringer tillegges driftsmidlets kostpris og avskrives i takt med driftsmidlet.

#### Forøvrig er følgende regnskapsprinsipper anvendt:

FIFO-metoden for tilordning av anskaffelseskost for ombyttbare finansielle eiendeler, laveste verdis prinsipp for markedsbaserte finansielle omløpsmidler.

#### Skatt

Skattekostnaden i resultatregnskapet omfatter både periodens betalbare skatt og endring i utsatt skatt. Utsatt skatt er beregnet med 22% på grunnlag av de midlertidige forskjeller som eksisterer mellom regnskapsmessige og skattemessige verdier, samt skattemessig underskudd til fremføring ved utgangen av regnskapsåret. Skatteøkende og skattereduserende midlertidige forskjeller som reverserer eller kan reversere i samme periode er utlignet og skattevirkningen er beregnet på nettogrunnlaget. Utsatt skattefordel er ikke balanseført.

Selskapet har ikke endret regnskapsprinsipp fra 2019 til 2020.



## Note 1 - Obligatorisk tjenestepensjon

Virksomheten er ikke pliktig til å ha tjenestepensjonsordning etter lov om obligatorisk tjenestepensjon.

## Note 2 - Ytelser til ledende personer

Det er ikke gitt ytelser til ledende personer.

## Note 3 - Lån og sikkerhetsstillelse til ledende personer

Det er ikke gitt lån eller sikkerhetsstillelse til ledende personer.

## Note 4 - Revisjon

Selskapet oppfyller kravene til fravalg revisor, og dette er valgt.

## Note 5 - Skatt

	2020	2019
Ordinært resultat før skattekostnad	119 512	155 541
+/- Permanente forskjeller	(125 450)	(182 513)
<b>Årets skattegrunnlag</b>	<b>(5 938)</b>	<b>(26 972)</b>
<b>Skattekostnad i resultatregnskapet</b>	<b>0</b>	<b>0</b>
<b>Betalbar skatt i balansen</b>	<b>0</b>	<b>0</b>

## Note 6 - Midl. forskjeller - Utsatt skatt/skattefordel

Utsatt skatt/utsatt skattefordel i balansen avsettes på grunnlag av forskjeller mellom regnskapsmessige og skattemessige verdier i henhold til norsk regnskapsstandard for skatt. Midlertidige skatteøkende og skattereduserende forskjeller som kan utlignes er nettoført.

Midlertidige forskjeller knyttet til:	01.01.2020	31.12.2020	Endring
Skattemessig fremførbart underskudd	(52 864)	(58 802)	5 938
Netto forskjeller	(52 864)	(58 802)	5 938
Skattereduserende forskjeller som ikke kan utlignes	52 864	58 802	(5 938)
Sum midlertidige forskjeller	0	0	0
<b>Utsatt skattefordel 31.12.20, basert på 22%</b>	<b>0</b>	<b>0</b>	<b>0</b>

Ut fra forsiktighetshensyn balanseføres ikke utsatt skattefordel på kr 12 936

## Note 7 - Bankinnskudd

Posten inneholder kun frie midler.

## Note 8 - Egenkapital

	Aksjekapital	Overkurs	Annen EK	Sum
Egenkapital 01.01.2020	125 000	25 000	294 959	444 959
Reduksjon AK/overkurs	(65 000)	(25 000)		(90 000)
Årets resultat			119 512	119 512
<b>Egenkapital 31.12.2020</b>	<b>60 000</b>	<b>0</b>	<b>414 471</b>	<b>474 471</b>



**Note 9 - Kortsiktige investeringer**

<b>Spesifikasjon</b>	<b>Anskaffelseskost</b>	<b>Markedsverdi</b>
Aksjer	459 704	561 615
Andeler	0	0
Obligasjoner	0	0
Andre markedsbaserte finansielle instrumenter	0	0
<b>Sum</b>	<b>459 704</b>	<b>561 615</b>



## Noter 2020

### ØKONOMI OG REGNSKAPSSERVICE AS

#### Regnskapsprinsipper

Årsregnskapet er satt opp i samsvar med regnskapsloven og god regnskapsskikk for små foretak.

#### Salgsinntekter

Tjenester inntektsføres etter hvert som de leveres.

#### Klassifisering og vurdering av balanseposter

Omløpsmidler og kortsiktig gjeld omfatter poster som knytter seg til varekretsløpet. For andre poster enn kundefordringer omfattes poster som forfaller til betaling innen ett år etter transaksjonsdagen.

Omløpsmidler vurderes til laveste av anskaffelseskost og virkelig verdi. Kortsiktig gjeld balanseføres til nominelt beløp på etableringstidspunktet.

#### Fordringer

Kundefordringer og andre fordringer er oppført i balansen til pålydende etter fradrag for avsetning til forventet tap. Avsetning til tap gjøres på grunnlag av individuelle vurderinger av de enkelte fordringene. I tillegg gjøres det for øvrige kundefordringer en uspesifisert avsetning for å dekke antatt tap.

#### Varige driftsmidler

Varige driftsmidler balanseføres og avskrives over driftsmidlenes levetid dersom de har antatt levetid over 3 år og har en kostpris som overstiger kr 15.000. Direkte vedlikehold av driftsmidler kostnadsføres løpende under driftskostnader, mens påkostninger eller forbedringer tillegges driftsmidlets kostpris og avskrives i takt med driftsmidlet.

#### Forøvrig er følgende regnskapsprinsipper anvendt:

FIFO-metoden for tilordning av anskaffelseskost for ombyttbare finansielle eiendeler, laveste verdis prinsipp for markedsbaserte finansielle omløpsmidler.

#### Skatt

Skattekostnaden i resultatregnskapet omfatter både periodens betalbare skatt og endring i utsatt skatt. Utsatt skatt er beregnet med 22% på grunnlag av de midlertidige forskjeller som eksisterer mellom regnskapsmessige og skattemessige verdier, samt skattemessig underskudd til fremføring ved utgangen av regnskapsåret. Skatteøkende og skattereduserende midlertidige forskjeller som reverserer eller kan reversere i samme periode er utlignet og skattevirkningen er beregnet på nettogrunnlaget. Utsatt skattefordel er ikke balanseført.

Selskapet har ikke endret regnskapsprinsipp fra 2019 til 2020.



## Note 1 - Obligatorisk tjenestepensjon

Virksomheten er ikke pliktig til å ha tjenestepensjonsordning etter lov om obligatorisk tjenestepensjon.

## Note 2 - Ytelser til ledende personer

Det er ikke gitt ytelser til ledende personer.

## Note 3 - Lån og sikkerhetsstillelse til ledende personer

Det er ikke gitt lån eller sikkerhetsstillelse til ledende personer.

## Note 4 - Revisjon

Selskapet oppfyller kravene til fravalg revisor, og dette er valgt.

## Note 5 - Skatt

	2020	2019
Ordinært resultat før skattekostnad	119 512	155 541
+/- Permanente forskjeller	(125 450)	(182 513)
<b>Årets skattegrunnlag</b>	<b>(5 938)</b>	<b>(26 972)</b>
<b>Skattekostnad i resultatregnskapet</b>	<b>0</b>	<b>0</b>
<b>Betalbar skatt i balansen</b>	<b>0</b>	<b>0</b>

## Note 6 - Midl. forskjeller - Utsatt skatt/skattefordel

Utsatt skatt/utsatt skattefordel i balansen avsettes på grunnlag av forskjeller mellom regnskapsmessige og skattemessige verdier i henhold til norsk regnskapsstandard for skatt. Midlertidige skatteøkende og skattereduserende forskjeller som kan utlignes er nettoført.

Midlertidige forskjeller knyttet til:	01.01.2020	31.12.2020	Endring
Skattemessig fremførbart underskudd	(52 864)	(58 802)	5 938
Netto forskjeller	(52 864)	(58 802)	5 938
Skattereduserende forskjeller som ikke kan utlignes	52 864	58 802	(5 938)
Sum midlertidige forskjeller	0	0	0
<b>Utsatt skattefordel 31.12.20. basert på 22%</b>	<b>0</b>	<b>0</b>	<b>0</b>

Ut fra forsiktighetshensyn balanseføres ikke utsatt skattefordel på kr 12 936

## Note 7 - Bankinnskudd

Posten inneholder kun frie midler.

## Note 8 - Egenkapital

	Aksjekapital	Overkurs	Annen EK	Sum
Egenkapital 01.01.2020	125 000	25 000	294 959	444 959
Reduksjon AK/overkurs	(65 000)	(25 000)		(90 000)
Årets resultat			119 512	119 512
<b>Egenkapital 31.12.2020</b>	<b>60 000</b>	<b>0</b>	<b>414 471</b>	<b>474 471</b>



**Note 9 - Kortsiktige investeringer**

<b>Spesifikasjon</b>	<b>Anskaffelseskost</b>	<b>Markedsverdi</b>
Aksjer	459 704	561 615
Andeler	0	0
Obligasjoner	0	0
Andre markedsbaserte finansielle instrumenter	0	0
<b>Sum</b>	<b>459 704</b>	<b>561 615</b>