



ÅRSREGNSKAPET FOR REGNSKAPSÅRET 2022 - GENERELL INFORMASJON

Enheten

Organisasjonsnummer: 974 679 442
Organisasjonsform: Aksjeselskap
Foretaksnavn: EXACT GEO SURVEY AS
Forretningsadresse: Østre Aker vei 24
0581 OSLO

Regnskapsår

Årsregnskapets periode: 01.01.2022 - 31.12.2022

Konsern

Morselskap i konsern: Nei

Regnskapsregler

Regler for små foretak benyttet: Ja
Benyttet ved utarbeidelsen av årsregnskapet til selskapet: Regnskapslovens alminnelige regler

Årsregnskapet fastsatt av kompetent organ

Bekreftet av representant for selskapet: Karin Annika Nyberg
Dato for fastsettelse av årsregnskapet: 13.03.2023

Grunnlag for avgivelse

År 2022: Årsregnskapet er elektronisk innlevert
År 2021: Tall er hentet fra elektronisk innlevert årsregnskap fra 2022

Det er ikke krav til at årsregnskapet m.v. som sendes til Regnskapsregisteret er undertegnet. Kontrollen på at dette er utført ligger hos revisor/enhetens øverste organ. Sikkerheten ivaretas ved at innsender har rolle/rettighet for innsending av årsregnskapet via Altinn, og ved at det bekreftes at årsregnskapet er fastsatt av kompetent organ.

Brønnøysundregistrene, 09.06.2024



Resultatregnskap

Beløp i: NOK	Note	2022	2021
RESULTATREGNSKAP			
Inntekter			
Salgsinntekt		53 142 276	43 354 131
Annen driftsinntekt		225 557	80 572
Sum inntekter		53 367 834	43 434 702
Kostnader			
Varekostnad		8 889 524	3 342 055
Lønnskostnad	2	28 002 888	26 489 731
Avskrivning på varig driftsmidler og immatrielle eiendeler	3	137 027	164 402
Nedskrivning av varige driftsmidler og immaterielle eiendeler	3		
Annen driftskostnad	2	11 631 184	12 398 667
Sum kostnader		48 660 623	42 394 854
Driftsresultat		4 707 210	1 039 848
Finansinntekter og finanskostnader			
Annen renteinntekt		145 665	109 274
Sum finansinntekter		145 665	109 274
Annen rentekostnad		191	5 066
Annen finanskostnad		169 171	48 611
Sum finanskostnader		169 362	53 677
Netto finans		-23 698	55 596
Ordinært resultat før skattekostnad		4 683 513	1 095 444
Skattekostnad på resultat	4	741 787	
Ordinært resultat etter skattekostnad		3 941 726	1 095 444
Årsresultat		3 941 726	1 095 444
Årsresultat etter minoritetsinteresser		3 941 726	1 095 444
Totalresultat		3 941 726	1 095 444



Resultatregnskap

Beløp i: NOK	Note	2022	2021
Overføringer og disponeringer			
Overført annen egenkapital		3 941 726	1 095 444
Sum overføringer og disponeringer		3 941 726	1 095 444



Balanse

Beløp i: NOK	Note	2022	2021
BALANSE - EIENDELER			
Anleggsmidler			
Immaterielle eiendeler			
Programvare	3		
Utsatt skattefordel	4		741 787
Sum immaterielle eiendeler			741 787
Varige driftsmidler			
Tomter, bygninger og annen fast eiendom	3		
Driftsløsøre, inventar, kontormaskiner og lignende	3	153 044	178 185
Sum varige driftsmidler		153 044	178 185
Finansielle anleggsmidler			
Lån til foretak i samme konsern	5		174 493
Sum finansielle anleggsmidler			174 493
Sum anleggsmidler		153 044	1 094 465
Omløpsmidler			
Varer			
Fordringer			
Kundefordringer	6	10 811 784	7 150 969
Andre fordringer	5	2 056 190	2 908 688
Sum fordringer		12 867 974	10 059 657
Bankinnskudd, kontanter og lignende			
Kontanter og bankbeholdning		9 821 356	5 807 440
Sum bankinnskudd, kontanter og lignende		9 821 356	5 807 440
Sum omløpsmidler		22 689 330	15 867 097
SUM EIENDELER		22 842 374	16 961 562

BALANSE - EGENKAPITAL OG GJELD



Balanse

Beløp i: NOK	Note	2022	2021
Egenkapital			
Innskutt egenkapital			
Aksjekapital	7	2 375 000	2 375 000
Beholdning av egne aksjer	7	-187 500	-187 500
Overkurs		28 634	28 634
Sum innskutt egenkapital		2 216 134	2 216 134
Opptjent egenkapital			
Annen egenkapital		8 125 446	4 183 721
Sum opptjent egenkapital		8 125 446	4 183 721
Sum egenkapital		10 341 580	6 399 855
Gjeld			
Langsiktig gjeld			
Utsatt skatt	4		
Annen langsiktig gjeld			
Sum langsiktig gjeld		0	0
Kortsiktig gjeld			
Gjeld til kredittinstitusjoner	6	2 302 968	2 492 252
Leverandørgjeld		1 971 270	1 174 098
Betalbar skatt	4		
Skyldig offentlige avgifter		3 972 109	3 162 810
Annen kortsiktig gjeld		4 254 448	3 732 547
Sum kortsiktig gjeld		12 500 794	10 561 708
Sum gjeld		12 500 794	10 561 708
SUM EGENKAPITAL OG GJELD		22 842 374	16 961 562
POSTER UTENOM BALANSEN			
Pantstillelser	6		



Brønnøysundregistrene

ÅRSREGNSKAP FOR REGNSKAPSÅRET 2022 - GENERELL INFORMASJON

Journalnummer: 2023 409516

Enheten

Organisasjonsnummer: 974 679 442
Organisasjonsform: Aksjeselskap
Foretaksnavn: EXACT GEO SURVEY AS
Forretningsadresse: Østre Aker vei 24
0581 OSLO

Regnskapsår

Årsregnskapets periode: 01.01.2022 - 31.12.2022

Konsern

Morselskap i konsern: Nei

Regnskapsregler

Regler for små foretak benyttet: Ja
Benyttet ved utarbeidelsen av
årsregnskapet til selskapet: Regnskapslovens alminnelige regler

Årsregnskapet fastsatt av kompetent organ

Bekreftet av representant for selskapet: Karin Annika Nyberg
Dato for fastsettelse av årsregnskapet: 13.03.2023

Grunnlag for avgivelse

År 2022: Årsregnskap er elektronisk innlevert.
År 2021: Tall er hentet fra elektronisk innlevert årsregnskap fra 2022.

Det er ikke krav til at årsregnskapet m.v. som sendes til Regnskapsregisteret er undertegnet. Kontrollen på at dette er utført ligger hos revisor/enhetens øverste organ. Sikkerheten ivaretas ved at innsender har rolle/rettighet for innsending av årsregnskapet via Altinn, og ved at det bekreftes at årsregnskapet er fastsatt av kompetent organ.

Brønnøysundregistrene, 27.05.2023



Organisasjonsnr: 974 679 442
EXACT GEO SURVEY AS

RESULTATREGNSKAP

Beløp i: NOK	Note	2022	2021
RESULTATREGNSKAP			
Inntekter			
Salgsinntekt		53 142 276	43 354 131
Annen driftsinntekt		225 557	80 572
Sum inntekter		53 367 834	43 434 702
Kostnader			
Varekostnad		8 889 524	3 342 055
Lønnskostnad	2	28 002 888	26 489 731
Avskrivning på varig driftsmidler og immatrielle eiendeler	3	137 027	164 402
Nedskrivning av varige driftsmidler og immaterielle eiendeler	3		
Annen driftskostnad	2	11 631 184	12 398 667
Sum kostnader		48 660 623	42 394 854
Driftsresultat		4 707 210	1 039 848
Finansinntekter og finanskostnader			
Annen renteinntekt		145 665	109 274
Sum finansinntekter		145 665	109 274
Annen rentekostnad		191	5 066
Annen finanskostnad		169 171	48 611
Sum finanskostnader		169 362	53 677
Netto finans		-23 698	55 596
Ordinært resultat før skattekostnad		4 683 513	1 095 444
Skattekostnad på resultat	4	741 787	
Ordinært resultat etter skattekostnad		3 941 726	1 095 444
Årsresultat		3 941 726	1 095 444
Årsresultat etter minoritetsinteresser		3 941 726	1 095 444
Totalresultat		3 941 726	1 095 444
Overføringer og disponeringer			
Overført annen egenkapital		3 941 726	1 095 444
Sum overføringer og disponeringer		3 941 726	1 095 444





Organisasjonsnr: 974 679 442
EXACT GEO SURVEY AS

BALANSE

Beløp i: NOK	Note	2022	2021
BALANSE - EIENDELER			
Anleggsmidler			
Immaterielle eiendeler			
Programvare	3		
Utsatt skattefordel	4		741 787
Sum immaterielle eiendeler			741 787
Varige driftsmidler			
Tomter, bygninger og annen fast eiendom	3		
Driftsløsøre, inventar, kontormaskiner og lignende	3	153 044	178 185
Sum varige driftsmidler		153 044	178 185
Finansielle anleggsmidler			
Lån til foretak i samme konsern	5		174 493
Sum finansielle anleggsmidler			174 493
Sum anleggsmidler		153 044	1 094 465
Omløpsmidler			
Varer			
Fordringer			
Kundefordringer	6	10 811 784	7 150 969
Andre fordringer	5	2 056 190	2 908 688
Sum fordringer		12 867 974	10 059 657
Bankinnskudd, kontanter og lignende			
Kontanter og bankbeholdning		9 821 356	5 807 440
Sum bankinnskudd, kontanter og lignende		9 821 356	5 807 440
Sum omløpsmidler		22 689 330	15 867 097
SUM EIENDELER		22 842 374	16 961 562
BALANSE - EGENKAPITAL OG GJELD			
Egenkapital			
Innskutt egenkapital			
Aksjekapital	7	2 375 000	2 375 000
Beholdning av egne aksjer	7	-187 500	-187 500
Overkurs		28 634	28 634



Sum innskutt egenkapital		2 216 134	2 216 134
Opptjent egenkapital			
Annen egenkapital		8 125 446	4 183 721
Sum opptjent egenkapital		8 125 446	4 183 721
Sum egenkapital		10 341 580	6 399 855
Gjeld			
Langsiktig gjeld			
Utsatt skatt	4		
Annen langsiktig gjeld			
Sum langsiktig gjeld		0	0
Kortsiktig gjeld			
Gjeld til			
kredittinstitusjoner	6	2 302 968	2 492 252
Leverandørgjeld		1 971 270	1 174 098
Betalbar skatt	4		
Skyldig offentlige avgifter		3 972 109	3 162 810
Annen kortsiktig gjeld		4 254 448	3 732 547
Sum kortsiktig gjeld		12 500 794	10 561 708
Sum gjeld		12 500 794	10 561 708
SUM EGENKAPITAL OG GJELD		22 842 374	16 961 562
POSTER UTENOM BALANSEN			
Pantstillelser	6		



Organisasjonsnr: 974 679 442
EXACT GEO SURVEY AS

NOTEOPPLYSNINGER - SELSKAP - alle poster oppgitt i hele tall

Note

Antall årsverk i regnskapsåret
39.00

Sum Beløp

Balanseført verdi 31.12. Varige driftsmidler Immaterielle eiend.

Konsernregnskap

Morselskapet sitt navn

Forretningskontor for morselskapet

Begrunnelse for at datterselskap er utelatt fra konsolideringen

Samlet beløp - tilknyttet selskap Årets Fjorårets

Samlet beløp - foretak i samme konsern Årets Fjorårets

Samlet beløp - foretak i samme konsern Årets Fjorårets

Samlet beløp - felles kontrollert virksomhet Årets Fjorårets

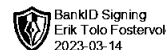
Pantstillelse Beløp

Beholdning av egne aksjer Antall Pålydende Andel av aksjek.



Grant Thornton

An instinct for growth™



BankID Signing
Erik Tolo Fostervold
2023-03-14

Til generalforsamlingen i Exact Geo Survey AS

**Grant Thornton
Revisjon AS**

Kirkegata 15
0153 Oslo
Org.nr. 987 632 380

T: +47 22 20 04 00

E: grant@no.gt.com

UAVHENGIG REVISORS BERETNING

Konklusjon

Vi har revidert Exact Geo Survey AS' årsregnskap som viser et overskudd på kr 3.941.726. Årsregnskapet består av balanse per 31. desember 2022, resultatregnskap for regnskapsåret avsluttet per denne datoen og noter til årsregnskapet, herunder et sammendrag av viktige regnskapsprinsipper.

Etter vår mening oppfylder årsregnskapet gjeldende lovkrav og gir et rettviseende bilde av selskapets finansielle stilling per 31. desember 2022, og av dets resultater for regnskapsåret avsluttet per denne datoen i samsvar med regnskapslovens regler og god regnskapsskikk i Norge.

Grunnlag for konklusjonen

Vi har gjennomført revisjonen i samsvar med internasjonale revisjonsstandardene *International Standards on Auditing* (ISA-ene). Våre oppgaver og plikter i henhold til disse standardene er beskrevet nedenfor i «*Revisors oppgaver og plikter ved revisjon av årsregnskapet*». Vi er uavhengige av selskapet slik det kreves i lov, forskrift og International Code of Ethics for Professional Accountants (inkludert internasjonale uavhengighetsstandarder) utstedt av the International Ethics Standards Board for Accountants (IESBA-reglene), og vi har overholdt våre øvrige etiske forpliktelser i samsvar med disse kravene. Innhentet revisjonsbevis er etter vår vurdering tilstrekkelig og hensiktsmessig som grunnlag for vår konklusjon.

Ledelsens ansvar for årsregnskapet

Ledelsen er ansvarlig for å utarbeide årsregnskapet for at det gir et rettviseende bilde i samsvar med regnskapslovens regler og god regnskapsskikk i Norge. Ledelsen er også ansvarlig for slik intern kontroll som den finner nødvendig for å kunne utarbeide et årsregnskap som ikke inneholder vesentlig feilinformasjon, verken som følge av misligheter eller utilsiktede feil.

Ved utarbeidelsen av årsregnskapet må ledelsen ta standpunkt til selskapets evne til fortsatt drift og opplyse om forhold av betydning for fortsatt drift. Forutsetningen om fortsatt drift skal legges til grunn for årsregnskapet så lenge det ikke er sannsynlig at virksomheten vil bli avviklet.

Revisors oppgaver og plikter ved revisjonen av årsregnskapet

Vårt mål er å oppnå betryggende sikkerhet for at årsregnskapet som helhet ikke inneholder vesentlig feilinformasjon, verken som følge av misligheter eller utilsiktede feil, og å avgi en revisjonsberetning som inneholder vår konklusjon. Betryggende sikkerhet er en høy grad av

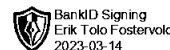
Grant Thornton Revisjon AS is a member of Grant Thornton International Ltd (GTIL). GTIL and the member firms are not a worldwide partnership. GTIL and each member firm is a separate legal entity. Services are delivered independently by the member firms. GTIL does not provide services to clients. GTIL and its member firms are not agents of, and do not obligate, one another and are not liable for one another's acts or omissions.

www.grantthornton.no



Grant Thornton

An instinct for growth™



sikkerhet, men ingen garanti for at en revisjon utført i samsvar med ISA-ene, alltid vil avdekke vesentlig feilinformasjon som eksisterer. Feilinformasjon kan oppstå som følge av misligheter eller utilsiktede feil. Feilinformasjon blir vurdert som vesentlig dersom den enkeltvis eller samlet med rimelighet kan forventes å påvirke økonomiske beslutninger som brukerne foretar basert på årsregnskapet.

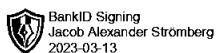
Som del av en revisjon i samsvar med ISA-ene, utøver vi profesjonelt skjønn og utviser profesjonell skepsis gjennom hele revisjonen. I tillegg:

- identifiserer og vurderer vi risikoen for vesentlig feilinformasjon i årsregnskapet, enten det skyldes misligheter eller utilsiktede feil. Vi utformer og gjennomfører revisjonshandlinger for å håndtere slike risikoer, og innhenter revisjonsbevis som er tilstrekkelig og hensiktsmessig som grunnlag for vår konklusjon. Risikoen for at vesentlig feilinformasjon som følge av misligheter ikke blir avdekket, er høyere enn for feilinformasjon som skyldes utilsiktede feil, siden misligheter kan innebære samarbeid, forfalskning, bevisste utelatelser, uriktige fremstillinger eller overstyring av intern kontroll.
- opparbeider vi oss en forståelse av den interne kontroll som er relevant for revisjonen, for å utforme revisjonshandlinger som er hensiktsmessige etter omstendighetene, men ikke for å gi uttrykk for en mening om effektiviteten av selskapets interne kontroll.
- evaluerer vi om de anvendte regnskapsprinsippene er hensiktsmessige og om regnskapsestimatene og tilhørende noteopplysninger utarbeidet av ledelsen er rimelige.
- konkluderer vi på hensiktsmessigheten av ledelsens bruk av fortsatt drift-forutsetningen ved avleggelsen av årsregnskapet, basert på innhentede revisjonsbevis, og hvorvidt det foreligger vesentlig usikkerhet knyttet til hendelser eller forhold som kan skape tvil av betydning om selskapets evne til fortsatt drift. Dersom vi konkluderer med at det eksisterer vesentlig usikkerhet, kreves det at vi i revisjonsberetningen henleder oppmerksomheten på tilleggsopplysningene i årsregnskapet, eller, dersom slike tilleggsopplysninger ikke er tilstrekkelige, at vi modifierer vår konklusjon om årsregnskapet og årsberetningen. Våre konklusjoner er basert på revisjonsbevis innhentet inntil datoen for revisjonsberetningen. Etterfølgende hendelser eller forhold kan imidlertid medføre at selskapet ikke fortsetter driften.
- evaluerer vi den samlede presentasjonen, strukturen og innholdet i årsregnskapet, inkludert tilleggsopplysningene, og hvorvidt årsregnskapet gir uttrykk for de underliggende transaksjonene og hendelsene på en måte som gir et rettviseende bilde. Vi kommuniserer med styret blant annet om det planlagte omfanget av revisjonen og til hvilken tid revisjonsarbeidet skal utføres. Vi utveksler også informasjon om forhold av betydning som vi har avdekket i løpet av revisjonen, herunder om eventuelle svakheter av betydning i den interne kontrollen.

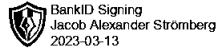
Oslo, 13.03.2023
Grant Thornton Revisjon AS

(Signert elektronisk)

Erik Tolo Fostervold
Statsautorisert revisor



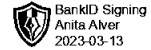
**Årsregnskap
Exact Geo Survey AS
2022**



BankID Signing
Jacob Alexander Strömberg
2023-03-13



BankID Signing
Annika Nyberg
2023-03-13



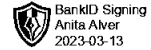
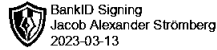
BankID Signing
Anita Alver
2023-03-13

EXACT GEO SURVEY AS

974 679 442

RESULTATREGNSKAP FOR PERIODEN 1. JANUAR TIL 31.DESEMBER

	Note	2022	2021
Driftsinntekter			
Salgsinntekt		53 142 276	43 354 131
Annen driftsinntekt		225 557	80 572
<i>Sum driftsinntekter</i>		53 367 834	43 434 702
Driftskostnader			
Varekostnad		8 889 524	3 342 055
Lønnskostnad	2	28 002 888	26 489 731
Avskrivning på varig driftsmidler og immatrielle eiendeler	3	137 027	164 402
Annen driftskostnad	2	11 631 184	12 398 667
<i>Sum driftskostnader</i>		48 660 623	42 394 854
Driftsresultat		4 707 210	1 039 848
Finansinntekter og finanskostnader			
Annen renteinntekt		145 665	109 274
Annen finanskostnad		169 171	48 611
Annen rentekostnad		191	5 066
<i>Resultat av finansposter</i>		-23 698	55 596
Resultat før skattekostnad		4 683 513	1 095 444
Skattekostnad på resultat	4	741 787	0
Årsresultat		3 941 726	1 095 444
Overføringer			
Overført annen egenkapital		3 941 726	1 095 444

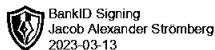


EXACT GEO SURVEY AS

974 679 442

BALANSE PR. 31. DESEMBER

	Note	2022	2021
Eiendeler			
Anleggsmidler			
Utsatt skattefordel	4	0	741 787
Varige driftsmidler			
Driftsløsøre, inventar, kontormaskiner og lignende	3	153 044	178 185
Finansielle anleggsmidler			
Lån til foretak i samme konsern	5	0	174 493
<i>Sum anleggsmidler</i>		153 044	1 094 465
Omløpsmidler			
Fordringer			
Kundefordringer	6	10 811 784	7 150 969
Andre fordringer	5	2 056 190	2 908 688
<i>Sum fordringer</i>		12 867 974	10 059 657
Kontanter og bankbeholdning		9 821 356	5 807 440
<i>Sum omløpsmidler</i>		22 689 330	15 867 097
<i>Sum eiendeler</i>		22 842 374	16 961 562



EXACT GEO SURVEY AS

974 679 442

BALANSE PR. 31. DESEMBER

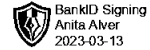
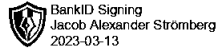
	Note	2022	2021
Egenkapital og gjeld			
Egenkapital			
Innskutt egenkapital			
Aksjekapital	7	2 375 000	2 375 000
Beholdning av egne aksjer	7	-187 500	-187 500
Overkurs		28 634	28 634
<i>Sum innskutt egenkapital</i>		2 216 134	2 216 134
Opptjent egenkapital			
Annen egenkapital		8 125 446	4 183 721
Sum egenkapital		10 341 580	6 399 855
Gjeld			
Kortsiktig gjeld			
Gjeld til kredittinstitusjoner	6	2 302 968	2 492 252
Leverandørgjeld		1 971 270	1 174 098
Skyldig offentlige avgifter		3 972 109	3 162 810
Annen kortsiktig gjeld		4 254 448	3 732 547
Sum gjeld		12 500 794	10 561 708
Sum egenkapital og gjeld		22 842 374	16 961 562

Oslo, 13.03.2023
Styret i Exact Geo Survey AS

Karin Annika Nyberg
styremedlem

Anita Alver
styremedlem

Jakob Alexander Strömberg
styreleder/daglig leder



1. Regnskapsprinsipper

Regnskapet er utarbeidet i henhold til norske regnskapsregler/-standarder for små foretak.

Salgsinntekter

Inntektsføring ved salg av tjenester skjer på leveringstidspunktet.

Klassifisering av balanseposter

Omløpsmidler og kortsiktig gjeld omfatter normalt poster som forfaller til betaling innen ett år etter balansedagen, samt poster som knytter seg til varekretsløpet. Øvrige poster er klassifisert som anleggsmiddel/langsiktig gjeld.

Kundefordringer


Kundefordringer er oppført i balansen til pålydende etter fradrag for avsetning til forventet tap.

Varige driftsmidler

Varige driftsmidler balanseføres og avskrives over driftsmidlets levetid dersom de har levetid over 3 år og har en kostpris som overstiger kr 15.000. Direkte vedlikehold av driftsmidler kostnadsføres løpende under driftskostnader, mens påkostninger eller forbedringer tillegges driftsmidlets kostpris og avskrives i takt med driftsmidlet.

Skatt

Skattekostnaden i resultatregnskapet omfatter både periodens betalbare skatt og endring i utsatt skatt. Utsatt skatt er beregnet med 22 % på grunnlag av de midlertidige forskjeller som eksisterer mellom regnskapsmessige og skattemessige verdier, samt ligningsmessig underskudd til fremføring ved utgangen av regnskapsåret. Skatteøkende og skattereduserende midlertidige forskjeller som reverserer eller kan reversere i samme periode er utlignet og nettoført. Utsatt skatt på merverdier i forbindelse med oppkjøp av datterselskap blir ikke utlignet.



2. Lønnskostnader, antall ansatte, godtgjørelser, lan til ansatte m.m.


Lønnskostnader	2022	2021
Lønninger	23 258 263	21 849 061
Arbeidsgiveravgift	3 510 453	3 382 383
Pensjonskostnader	1 538 618	1 382 994
Andre ytelser	713 999	653 985
Offentlige tilskudd	-1 018 445	-778 692
Sum	28 002 888	26 489 731

Antall sysselsatte årsverk iløpet av regnskapsåret har vært 39 39

Foretaket har mottatt tilskudd for forskning og utvikling fra SkatteFUNN på kr. 910 570 for 2021 og det forventes å motta kr. 1 018 445 for 2022 til prosjekt Scan to BIM, og kostnadene til FoU arbeidet kostnadsføres løpende.

3. Varige driftsmidler

	Maskiner og Inventar.	Sum
Anskaffelseskost pr 01.01.2022	8 933 234	8 933 234
Tilgang kjøpte driftsmidler	111 886	111 886
Anskaffelseskost 31.12.2022	9 045 120	9 045 120
Akkumulerte avskrivninger 31.12.2022	8 891 893	8 891 893
Bokført verdi pr. 31.12.2022	153 044	153 044
Årets avskrivninger	137 027	137 027
Avskrivningstid	3-5 år	



4. Skatt

Årets skattekostnad fordeler seg på:	2022	2021
Betalbar skatt	0	0
Endring i utsatt skatt/Skattefordel	741 787	0
Sum skattekostnad	741 787	0

Beregning av årets skattegrunnlag:

Resultat før skattekostnad	4 683 513	1 095 444
Permanente forskjeller	-996 282	-987 968
Endring i midlertidige forskjeller	-279 435	-143 239
Skattemessig underskudd	3 407 796	-35 763
Endring i underskudd til fremføring	-3 407 796	35 763
Netto betalbar skatt	0	0
Beregnet betalbar skatt	0	0
Skattesats	22 %	22 %

Oversikt over midlertidige forskjeller:

	Endring	2022	2021
Fordringer	-80 000	0	-80 000
Anleggsmidler	-131 340	-673 910	-805 250
Avsetninger etter god regnskapsskikk	-71 519	0	-71 519
Gevinst- og tapskonto	3 424	13 692	17 116
Underskudd til fremføring	-3 407 796	-8 490 799	-11 898 595
Sum	-3 687 231	-9 151 016	-12 838 248
Utsatt skatt / (skattefordel)	811 191	-2 013 224	-2 824 414
Skattesats		22 %	22 %

Selskapet balansefører ikke utsatt skattefordel etter unntaksreglene for små foretak

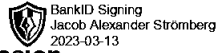
5. Mellomværende med selskap i samme konsern

	2022	2021
Kortsiktig gjeld	1 273 006	581 230
Kortsiktige fordringer	15 000	223 335
Netto skyldig beløp	1 258 006	357 895

6. Pantstillelser

I forbindelse med lån er det innrømmet pant i selskapets varelager og driftsmidler med inntil kr 2 millioner hver, samt factoringavtale pålydende kr 8 millioner til fordel for Swedbank.

	2022	2021
Pantesikret gjeld	2 302 968	2 492 252
Bokførte verdier av panteobjekter		
Driftsmidler	153 044	178 185
Fordringer	10 796 784	7 090 969
Sum bokført verdi av panteobjekt	10 949 828	7 269 154



7. Aksjekapital og aksjonærinformasjon

Aksjekapital består av:

	Antall	Pålydende	Balanseført
Ordinære aksjer	23 750	100	2 375 000

Oversikten over de største aksjonærene pr. 31.12:

	Ordinære aksjer	Eierandel	Stemme-andel
Exact Geo Survey AS	1 875	7,9 %	0,0 %
Exact MCG Group AB	21 875	92,1 %	100,0 %
Sum	23 750	100 %	100 %

Exact Geo Survey AS eier 7,9 % som egne aksjer

Morselskap i konsernet er Exact MCG Group AB,
Konsernregnskap fås utlevert ved å kontakte morselskapet på adresse:
Gustavsviksvägen 7, 70230 Örebro, Sverige