



ÅRSREGNSKAPET FOR REGNSKAPSÅRET 2025 - GENERELL INFORMASJON

Enheten

Organisasjonsnummer: 992 592 214
Organisasjonsform: Aksjeselskap
Foretaksnavn: HS TRANSPORT LEVANGER AS
Forretningsadresse: Nordsivegen 310
7602 LEVANGER

Regnskapsår

Årsregnskapets periode: 01.01.2025 - 31.12.2025

Konsern

Morselskap i konsern: Nei

Regnskapsregler

Regler for små foretak benyttet: Ja
Benyttet ved utarbeidelsen av årsregnskapet til selskapet: Regnskapslovens alminnelige regler

Årsregnskapet fastsatt av kompetent organ

Bekreftet av representant for selskapet: Jan Idar Stangerholt
Dato for fastsettelse av årsregnskapet: 30.03.2026

Grunnlag for avgivelse

År 2025: Årsregnskapet er elektronisk innlevert
År 2024: Tall er hentet fra elektronisk innlevert årsregnskap fra 2025

Det er ikke krav til at årsregnskapet m.v. som sendes til Regnskapsregisteret er undertegnet. Kontrollen på at dette er utført ligger hos revisor/enhetens øverste organ. Sikkerheten ivaretas ved at innsender har rolle/rettighet for innsending av årsregnskapet via Altinn, og ved at det bekreftes at årsregnskapet er fastsatt av kompetent organ.

Brønnøysundregistrene, 19.04.2026



Resultatregnskap

Beløp i: NOK	Note	2025	2024
RESULTATREGNSKAP			
Inntekter			
Salgsinntekt		2 622 411	3 707 343
Annen driftsinntekt		39 000	
Sum inntekter		2 661 411	3 707 343
Kostnader			
Varekostnad			352 646
Lønnskostnad	2	763 895	1 100 686
Avskrivning av driftsmidler og immaterielle eiendeler		100 600	38 201
Annen driftskostnad	3	1 762 090	1 833 109
Sum kostnader		2 626 585	3 324 642
Driftsresultat		34 827	382 701
Finansinntekter og finanskostnader			
Inntekt på investering i datterselskap		812 240	549 753
Annen renteinntekt		68 285	25 038
Annen finansinntekt	4	92 610	
Sum finansinntekter		973 135	574 791
Rentekostnad til foretak i samme konsern		2 112	281
Annen rentekostnad	5	3 849	1 672
Sum finanskostnader		5 961	1 953
Netto finans		967 175	572 838
Resultat før skattekostnad		1 002 001	955 540
Skattekostnad på resultat	6	27 198	111 797
Årsresultat		974 803	843 743
Årsresultat etter minoritetsinteresser		974 803	843 743
Totalresultat		974 803	843 743



Resultatregnskap

Beløp i: NOK	Note	2025	2024
Overføringer og disponeringer			
Ordinært utbytte		250 000	
Avsatt til annen egenkapital		724 803	843 743
Sum overføringer og disponeringer		974 803	843 743



Balanse

Beløp i: NOK	Note	2025	2024
BALANSE - EIENDELER			
Anleggsmidler			
Immaterielle eiendeler			
Varige driftsmidler			
Driftsløsøre, inventar o.a. utstyr		364 400	216 000
Sum varige driftsmidler		364 400	216 000
Finansielle anleggsmidler			
Investeringer i tilknyttet selskap	4	49 020	110 760
Andre langsiktige fordringer		211 000	271 230
Sum finansielle anleggsmidler		260 020	381 990
Sum anleggsmidler		624 420	597 990
Omløpsmidler			
Varer			
Fordringer			
Kundefordringer			186 173
Andre kortsiktige fordringer		175 521	42 000
Sum fordringer		175 521	228 173
Bankinnskudd, kontanter og lignende			
Bankinnskudd, kontanter o.l.		2 500 188	1 934 821
Sum bankinnskudd, kontanter og lignende		2 500 188	1 934 821
Sum omløpsmidler		2 675 709	2 162 993
SUM EIENDELER		3 300 129	2 760 983

BALANSE - EGENKAPITAL OG GJELD

Egenkapital

Innskutt egenkapital



Balanse

Beløp i: NOK	Note	2025	2024
Aksjekapital		350 000	350 000
Sum innskutt egenkapital		350 000	350 000
Opptjent egenkapital			
Annen egenkapital		2 436 408	1 711 605
Sum opptjent egenkapital		2 436 408	1 711 605
Sum egenkapital		2 786 408	2 061 605
Gjeld			
Langsiktig gjeld			
Utsatt skatt	6	51 058	55 832
Sum avsetninger for forpliktelser		51 058	55 832
Annen langsiktig gjeld			
Øvrig langsiktig gjeld		2 279	2 279
Sum annen langsiktig gjeld		2 279	2 279
Sum langsiktig gjeld		53 337	58 111
Kortsiktig gjeld			
Leverandørgjeld			84 947
Betalbar skatt	6	31 972	123 343
Skyldig offentlige avgifter		112 643	334 660
Utbytte		250 000	
Annen kortsiktig gjeld		65 769	98 317
Sum kortsiktig gjeld		460 384	641 267
Sum gjeld		513 722	699 378
SUM EGENKAPITAL OG GJELD		3 300 129	2 760 983



Brønnøysundregistrene

ÅRSREGNSKAP FOR REGNSKAPSÅRET 2025 - GENERELL INFORMASJON

Journalnummer: 2026 383261

Virksomheten

Organisasjonsnummer: 992 592 214
Organisasjonsform: Aksjeselskap
Foretaksnavn: HS TRANSPORT LEVANGER AS
Forretningsadresse: Nordsivegen 310
7602 LEVANGER

Regnskapsår

Årsregnskapets periode: 01.01.2025 - 31.12.2025

Konsern

Morselskap i konsern: Nei

Regnskapsregler

Regler for små foretak benyttet: Ja
Benyttet ved utarbeidelsen av
årsregnskapet: Regnskapslovens alminnelige regler

Årsregnskapet fastsatt av kompetent organ

Bekreftet av: Jan Idar Stangerholt
Dato for fastsettelse av årsregnskapet: 30.03.2026

Revisjon

Selskapet har besluttet at årsregnskapet
ikke skal revideres: Ja
Årsregnskapet er utarbeidet av ekstern
autorisert regnskapsfører: Ja
Ekstern autorisert regnskapsfører har i
løpet av regnskapsåret bistått ved den
løpende regnskapsføringen eller utført
andre tjenester for selskapet enn å
utarbeide årsregnskapet: Ja

Grunnlag for avgivelse

År 2025: Årsregnskap er elektronisk innlevert.
År 2024: Tall er hentet fra elektronisk innlevert årsregnskap fra 2025.

*Virksomheten sitt øverste organ er ansvarlig for at årsregnskapet er signert.
Det er mulig å levere årsregnskap uten signatur fordi sikkerheten for rett
rapportering er ivarettatt ved at innsenderen har rolle/rettighet for innsending
i Altinn. Navnet på representanten, som bekrefter at årsregnskapet er godkjent,
er i tillegg oppgitt.*

Brønnøysundregistrene, 18.04.2026

Brønnøysundregistrene
Postadresse: Postboks 900, 8910 Brønnøysund
Telefon: 75 00 75 00
E-post: firmapost@brreg.no Internett: www.brreg.no
Organisasjonsnummer: 974 760 673



Organisasjonsnr: 992 592 214
HS TRANSPORT LEVANGER AS

RESULTATREGNSKAP

Beløp i: NOK	Note	2025	2024
RESULTATREGNSKAP			
Inntekter			
Salgsinntekt		2 622 411	3 707 343
Annen driftsinntekt		39 000	
Sum inntekter		2 661 411	3 707 343
Kostnader			
Varekostnad			352 646
Lønnskostnad	2	763 895	1 100 686
Avskrivning av driftsmidler og immaterielle eiendeler		100 600	38 201
Annen driftskostnad	3	1 762 090	1 833 109
Sum kostnader		2 626 585	3 324 642
Driftsresultat		34 827	382 701
Finansinntekter og finanskostnader			
Inntekt på investering i datterselskap		812 240	549 753
Annen renteinntekt		68 285	25 038
Annen finansinntekt	4	92 610	
Sum finansinntekter		973 135	574 791
Rentekostnad til foretak i samme konsern		2 112	281
Annen rentekostnad	5	3 849	1 672
Sum finanskostnader		5 961	1 953
Netto finans		967 175	572 838
Resultat før skattekostnad		1 002 001	955 540
Skattekostnad på resultat	6	27 198	111 797
Årsresultat		974 803	843 743
Årsresultat etter minoritetsinteresser		974 803	843 743
Totalresultat		974 803	843 743
Overføringer og disponeringer			
Ordinært utbytte		250 000	
Avsatt til annen egenkapital		724 803	843 743
Sum overføringer og disponeringer		974 803	843 743





Organisasjonsnr: 992 592 214
HS TRANSPORT LEVANGER AS

BALANSE

Beløp i: NOK **Note** **2025** **2024**

BALANSE - EIENDELER

Anleggsmidler Immaterielle eiendeler

Varige driftsmidler

Driftsløsøre, inventar o.

a. utstyr

364 400

216 000

Sum varige driftsmidler

364 400

216 000

Finansielle anleggsmidler

Investeringer i

tilknyttet selskap

4

49 020

110 760

Andre langsiktige

fordringer

211 000

271 230

Sum finansielle

anleggsmidler

260 020

381 990

Sum anleggsmidler

624 420

597 990

Omløpsmidler

Varer

Fordringer

Kundefordringer

186 173

Andre kortsiktige

fordringer

175 521

42 000

Sum fordringer

175 521

228 173

Bankinnskudd, kontanter

og lignende

Bankinnskudd, kontanter o.

l.

2 500 188

1 934 821

Sum bankinnskudd,

kontanter og lignende

2 500 188

1 934 821

Sum omløpsmidler

2 675 709

2 162 993

SUM EIENDELER

3 300 129

2 760 983

BALANSE - EGENKAPITAL OG

GJELD

Egenkapital

Innskutt egenkapital

Aksjekapital

350 000

350 000

Sum innskutt egenkapital

350 000

350 000

Opptjent egenkapital



Annen egenkapital		2 436 408	1 711 605
Sum opptjent egenkapital		2 436 408	1 711 605
Sum egenkapital		2 786 408	2 061 605
Gjeld			
Langsiktig gjeld			
Utsatt skatt	6	51 058	55 832
Sum avsetninger for forpliktelseser		51 058	55 832
Annen langsiktig gjeld			
Øvrig langsiktig gjeld		2 279	2 279
Sum annen langsiktig gjeld		2 279	2 279
Sum langsiktig gjeld		53 337	58 111
Kortsiktig gjeld			
Leverandørgjeld			84 947
Betalbar skatt	6	31 972	123 343
Skyldig offentlige avgifter		112 643	334 660
Utbytte		250 000	
Annen kortsiktig gjeld		65 769	98 317
Sum kortsiktig gjeld		460 384	641 267
Sum gjeld		513 722	699 378
SUM EGENKAPITAL OG GJELD		3 300 129	2 760 983



Organisasjonsnr: 992 592 214
HS TRANSPORT LEVANGER AS

NOTEOPPLYSNINGER - SELSKAP

- alle poster oppgitt i hele tall

Note

Antall årsverk i regnskapsåret
1.00



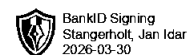
Årsregnskap

2025



Hs Transport Levanger AS

Org.nr.:992 592 214



RESULTATREGNSKAP

HS TRANSPORT LEVANGER AS

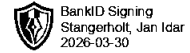
DRIFTSINNETEKTER OG DRIFTSKOSTNADER	Note	2025	2024
Salgsinntekt		2 622 411	3 707 343
Annen driftsinntekt		39 000	0
Sum driftsinntekter		2 661 411	3 707 343
Varekostnad		0	352 646
Lønnskostnad	2	763 895	1 100 686
Avskrivning av driftsmidler og immaterielle eiendeler		100 600	38 201
Annen driftskostnad	3	1 762 090	1 833 109
Sum driftskostnader		2 626 585	3 324 642
Driftsresultat		34 827	382 701
FINANSINNETEKTER OG FINANSKOSTNADER			
Inntekt på investering i datterselskap		812 240	549 753
Annen renteinntekt		68 285	25 038
Annen finansinntekt	4	92 610	0
Rentekostnad til foretak i samme konsern		2 112	281
Annen rentekostnad	5	3 849	1 672
Resultat av finansposter		967 175	572 838
Resultat før skattekostnad		1 002 001	955 540
Skattekostnad på resultat	6	27 198	111 797
Resultat		974 803	843 743
Årsresultat		974 803	843 743
OVERFØRINGER			
Avsatt til utbytte		250 000	0
Avsatt til annen egenkapital		724 803	843 743
Sum overføringer		974 803	843 743



BALANSE

HS TRANSPORT LEVANGER AS

EIENDELER	Note	2025	2024
ANLEGGSMIDLER			
VARIGE DRIFTSMIDLER			
Driftsløsøre, inventar o.a. utstyr		364 400	216 000
Sum varige driftsmidler		364 400	216 000
FINANSIELLE ANLEGGSMIDLER			
Investeringer i tilknyttet selskap	4	49 020	110 760
Andre langsiktige fordringer		211 000	271 230
Sum finansielle anleggsmidler		260 020	381 990
Sum anleggsmidler		624 420	597 990
OMLØPSMIDLER			
FORDRINGER			
Kundefordringer		0	186 173
Andre kortsiktige fordringer		175 521	42 000
Sum fordringer		175 521	228 173
Bankinnskudd, kontanter o.l.		2 500 188	1 934 821
Sum omløpsmidler		2 675 709	2 162 993
Sum eiendeler		3 300 129	2 760 983



BankID Signing
Stangerholt, Jan Idar
2026-03-30

BALANSE

HS TRANSPORT LEVANGER AS

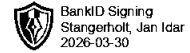
EGENKAPITAL OG GJELD	Note	2025	2024
INNSKUTT EGENKAPITAL			
Aksjekapital		350 000	350 000
Sum innskutt egenkapital		350 000	350 000
OPPTJENT EGENKAPITAL			
Annen egenkapital		2 436 408	1 711 605
Sum opptjent egenkapital		2 436 408	1 711 605
Sum egenkapital		2 786 408	2 061 605
GJELD			
AVSETNING FOR FORPLIKTELSE			
Utsatt skatt	6	51 058	55 832
Sum avsetning for forpliktelser		51 058	55 832
ANNEN LANGSIKTIG GJELD			
Øvrig langsiktig gjeld		2 279	2 279
Sum annen langsiktig gjeld		2 279	2 279
KORTSIKTIG GJELD			
Leverandørgjeld		0	84 947
Betalbar skatt	6	31 972	123 343
Skyldig offentlige avgifter		112 643	334 660
Utbytte		250 000	0
Annen kortsiktig gjeld		65 769	98 317
Sum kortsiktig gjeld		460 384	641 267
Sum gjeld		513 722	699 378
Sum egenkapital og gjeld		3 300 129	2 760 983

Levanger, 30.03.2026
Styret i Hs Transport Levanger AS

Jan Idar Stangerholt
styreleder



Noter 2025



Regnskapsprinsipper

Årsregnskapet er satt opp i samsvar med regnskapsloven og god regnskapsskikk for små foretak. Følgende regnskapsprinsipper er anvendt, FIFO-metoden for tilordning av anskaffelseskost for ombyttbare finansielle eiendeler, laveste verdis prinsipp for markedsbaserte finansielle omløpsmidler, leieavtaler er ikke balanseført, og kostmetoden er benyttet for investeringer i ansvarlig selskaper.

Driftsinntekter

Inntektsføring ved salg av varer/tjenester skjer på leveringstidspunktet. Tjenester inntektsføres etter hvert som de leveres.

Omløpsmidler/kortsiktig gjeld

Omløpsmidler og kortsiktig gjeld omfatter normalt poster som forfaller til betaling innen et år etter balansedagen, samt poster som knytter seg til varekretsløpet. Omløpsmidler vurderes til laveste verdi anskaffelseskost og antatt virkelig verdi.

Anleggsmidler/langsiktig gjeld

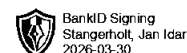
Anleggsmidler omfatter eiendeler bestemt til varig eie og bruk. anleggsmidler er vurdert til anskaffelseskost. Varige driftsmidler balanseføres og avskrives over driftsmidlets økonomiske levetid. Varige driftsmidler nedskrives til virkelig verdi ved verdifall som forventes ikke å være forbigående. Nedskrivningen reverseres når grunnlaget for nedskrivningen ikke lenger er til stede.

Fordringer

Kundefordringer og andre fordringer oppføres til pålydende etter fradrag for avsetning til forventet tap. Avsetning til tap gjøres på grunnlag av en individuell vurdering av de enkelte fordringene. I tillegg gjøres det for øvrige fordringer en uspesifisert avsetning for å dekke antatt tap.

Skatt

Skattekostnaden i resultatregnskapet omfatter både periodens betalbare skatt og endring i utsatt skatt. Utsatt skatt er beregnet med 22 % på grunnlag av de midlertidige forskjeller som eksisterer mellom regnskapsmessige og skattemessige verdier, samt ligningsmessig underskudd til fremføring ved utgangen av regnskapsåret. Skatteøkende og skattereduserende midlertidige forskjeller som reverserer eller kan reversere i samme periode er utlignet og nettoført.



Noter 2025

Note 1 Virksomhetens art og lokalisering

Hs Transport Levanger AS er et selskap der virksomheten omfatter transport på vei. Selskapet er lokalisert i Levanger kommune.

Note 2 Lønnskostnader, antall ansatte, godtgjørelser, lån til ansatte m.m.

Lønnskostnader	2025	2024
Lønninger	613 847	917 622
Arbeidsgiveravgift	100 995	140 860
Innskuddspensjon	47 510	25 440
Andre ytelser	1 542	16 764
Sum	763 895	1 100 686

Gjennomsnittlig antall årsverk: 1

Note 3 Leasing- / Leie-avtaler

Gjenstand	Avtalens varighet
Transportmiddel XD92043 VolvoFH500	01.10.24 - 30.09.29

Note 4 Verdipapirer

	Anskaffelses kost	Balanseført verdi
DS/FKV/TS		
Verdal Transportsentral AS	49 020	49 020
Sum	49 020	49 020

Note 5 Garantiansvar

Selskapet har avgitt garantier ovenfor Trøndelag fylke med i alt kr 77 000,-. Provisjon er belastet med kr 2 000,-.

Hs Transport Levanger AS
992 592 214



Noter 2025

Note 6 Skatt

Årets skattekostnad	2025	2024
Resultatført skatt på ordinært resultat:		
Betalbar skatt	31 972	123 343
Endring i utsatt skatt	-4 774	-11 546
Skattekostnad ordinært resultat	27 198	111 797
Skattepliktig inntekt:		
Resultat før skatt	1 002 001	955 540
Permanente forskjeller	-878 371	-447 374
Endring i midlertidige forskjeller	21 696	52 482
Skattepliktig inntekt	145 327	560 648
Betalbar skatt i balansen:		
Betalbar skatt på årets resultat	31 972	123 343
Sum betalbar skatt i balansen	31 972	123 343

Skatteeffekten av midlertidige forskjeller som har gitt opphav til utsatt skatt og utsatte skattefordeler, spesifisert på typer av midlertidige forskjeller

	2025	2024	Endring
Varige driftsmidler	232 084	253 780	21 696
Sum	232 084	253 780	21 696
Grunnlag for utsatt skatt	232 084	253 780	21 696
Utsatt skatt (22 %)	51 058	55 832	4 773