



## ÅRSREGNSKAPET FOR REGNSKAPSÅRET 2021 - GENERELL INFORMASJON

### Enheten

Organisasjonsnummer: 987 892 013  
Organisasjonsform: Aksjeselskap  
Foretaksnavn: LANIDA AS  
Forretningsadresse: Drammensveien 230  
0277 OSLO

### Regnskapsår

Årsregnskapets periode: 01.01.2021 - 31.12.2021

### Konsern

Morselskap i konsern: Nei

### Regnskapsregler

Regler for små foretak benyttet: Ja  
Benyttet ved utarbeidelsen av årsregnskapet til selskapet: Regnskapslovens alminnelige regler

### Årsregnskapet fastsatt av kompetent organ

Bekreftet av representant for selskapet: Jørgen Faksvåg  
Dato for fastsettelse av årsregnskapet: 13.06.2022

### Grunnlag for avgivelse

År 2021: Årsregnskapet er elektronisk innlevert  
År 2020: Tall er hentet fra elektronisk innlevert årsregnskap fra 2021

*Det er ikke krav til at årsregnskapet m.v. som sendes til Regnskapsregisteret er undertegnet. Kontrollen på at dette er utført ligger hos revisor/enhetens øverste organ. Sikkerheten ivaretas ved at innsender har rolle/rettighet for innsending av årsregnskapet via Altinn, og ved at det bekreftes at årsregnskapet er fastsatt av kompetent organ.*

Brønnøysundregistrene, 03.08.2023



## Resultatregnskap

| Beløp i: NOK                                 | Note | 2021           | 2020           |
|--|------|----------------|----------------|
| <b>RESULTATREGNSKAP</b>                      |      |                |                |
| <b>Kostnader</b>                             |      |                |                |
| Annen driftskostnad                          | 4    | 15 000         | 24 000         |
| <b>Sum kostnader</b>                         |      | <b>15 000</b>  | <b>24 000</b>  |
| <b>Driftsresultat</b>                        |      | <b>-15 000</b> | <b>-24 000</b> |
| <b>Finansinntekter og finanskostnader</b>    |      |                |                |
| Annen renteinntekt                           |      | 14 000         | 62 000         |
| <b>Sum finansinntekter</b>                   |      | <b>14 000</b>  | <b>62 000</b>  |
| Annen rentekostnad                           |      | 0              | 2 000          |
| <b>Sum finanskostnader</b>                   |      | <b>0</b>       | <b>2 000</b>   |
| <b>Netto finans</b>                          |      | <b>14 000</b>  | <b>60 000</b>  |
| <b>Ordinært resultat før skattekostnad</b>   |      | <b>-1 000</b>  | <b>36 000</b>  |
| Skattekostnad på ordinært resultat           | 5    |                | 8 000          |
| <b>Ordinært resultat etter skattekostnad</b> |      | <b>-1 000</b>  | <b>28 000</b>  |
| <b>Årsresultat</b>                           | 3    | <b>-1 000</b>  | <b>28 000</b>  |
| <b>Overføringer og disponeringer</b>         |      |                |                |
| Konsernbidrag                                |      | 400 000        |                |
| Avgitt konsernbidrag                         |      | 452 000        |                |
| Overføringer til/fra annen egenkapital       |      | 52 000         | 28 000         |
| <b>Sum overføringer og disponeringer</b>     |      |                | <b>28 000</b>  |



### Balanse

| Beløp i: NOK                             | Note | 2021              | 2020              |
|--|------|-------------------|-------------------|
| <b>BALANSE - EIENDELER</b>               |      |                   |                   |
| <b>Anleggsmidler</b>                     |      |                   |                   |
| <b>Immaterielle eiendeler</b>            |      |                   |                   |
| Sum anleggsmidler                        |      | 0                 | 0                 |
| <b>Omløpsmidler</b>                      |      |                   |                   |
| <b>Varer</b>                             |      |                   |                   |
| <b>Fordringer</b>                        |      |                   |                   |
| Fordringer på foretak i samme konsern    | 1    | 19 656 000        | 19 422 000        |
| Andre fordringer                         |      | 0                 | 2 000             |
| <b>Sum fordringer</b>                    |      | <b>19 656 000</b> | <b>19 424 000</b> |
| <b>Sum omløpsmidler</b>                  |      | <b>19 656 000</b> | <b>19 424 000</b> |
| <b>SUM EIENDELER</b>                     |      | <b>19 656 000</b> | <b>19 424 000</b> |
| <b>BALANSE - EGENKAPITAL OG GJELD</b>    |      |                   |                   |
| <b>Egenkapital</b>                       |      |                   |                   |
| <b>Innskutt egenkapital</b>              |      |                   |                   |
| Selskapskapital                          | 2    | 18 400 000        | 18 400 000        |
| <b>Sum innskutt egenkapital</b>          |      | <b>18 400 000</b> | <b>18 400 000</b> |
| <b>Opptjent egenkapital</b>              |      |                   |                   |
| Annen egenkapital                        | 3    | 166 000           | 218 000           |
| <b>Sum opptjent egenkapital</b>          |      | <b>166 000</b>    | <b>218 000</b>    |
| <b>Sum egenkapital</b>                   |      | <b>18 566 000</b> | <b>18 618 000</b> |
| <b>Gjeld</b>                             |      |                   |                   |
| <b>Langsiktig gjeld</b>                  |      |                   |                   |
| Utsatt skatt                             | 5    | 511 000           | 638 000           |
| <b>Sum avsetninger for forpliktelser</b> |      | <b>511 000</b>    | <b>638 000</b>    |



## Balanse

| <b>Beløp i: NOK</b>               | <b>Note</b> | <b>2021</b>       | <b>2020</b>       |
|-----------------------------------|-------------|-------------------|-------------------|
| <b>Annen langsiktig gjeld</b>     |             |                   |                   |
| <b>Sum langsiktig gjeld</b>       |             | <b>511 000</b>    | <b>638 000</b>    |
| <b>Kortsiktig gjeld</b>           |             |                   |                   |
| Betalbar skatt                    | 5           | 0                 | 168 000           |
| Gjeld til foretak i samme konsern | 1           | 580 000           | 0                 |
| <b>Sum kortsiktig gjeld</b>       |             | <b>580 000</b>    | <b>168 000</b>    |
| <b>Sum gjeld</b>                  |             | <b>1 091 000</b>  | <b>806 000</b>    |
| <b>SUM EGENKAPITAL OG GJELD</b>   |             | <b>19 657 000</b> | <b>19 424 000</b> |



## Brønnøysundregistrene

### ÅRSREGNSKAP FOR REGNSKAPSÅRET 2021 - GENERELL INFORMASJON

Journalnummer: 2022 765256

#### Enheten

Organisasjonsnummer: 987 892 013  
Organisasjonsform: Aksjeselskap  
Foretaksnavn: LANIDA AS  
Forretningsadresse: Drammensveien 230  
0277 OSLO

#### Regnskapsår

Årsregnskapets periode: 01.01.2021 - 31.12.2021

#### Konsern

Morselskap i konsern: Nei

#### Regnskapsregler

Regler for små foretak benyttet: Ja  
Benyttet ved utarbeidelsen av  
årsregnskapet til selskapet: Regnskapslovens alminnelige regler

#### Årsregnskapet fastsatt av kompetent organ

Bekreftet av representant for selskapet: Jørgen Faksvåg  
Dato for fastsettelse av årsregnskapet: 13.06.2022

#### Revisjon

Selskapet har besluttet at årsregnskapet  
ikke skal revideres: Ja

#### Grunnlag for avgivelse

År 2021: Årsregnskap er elektronisk innlevert.  
År 2020: Tall er hentet fra elektronisk innlevert årsregnskap fra 2021.

*Det er ikke krav til at årsregnskapet m.v. som sendes til Regnskapsregisteret er undertegnet. Kontrollen på at dette er utført ligger hos revisor/enhetens øverste organ. Sikkerheten ivaretas ved at innsender har rolle/rettighet for innsending av årsregnskapet via Altinn, og ved at det bekreftes at årsregnskapet er fastsatt av kompetent organ.*

Brønnøysundregistrene, 23.07.2022



Organisasjonsnr: 987 892 013  
LANIDA AS

## RESULTATREGNSKAP

| <b>Beløp i: NOK</b>                              | <b>Note</b> | <b>2021</b>    | <b>2020</b>    |
|--|-------------|----------------|----------------|
| <b>RESULTATREGNSKAP</b>                          |             |                |                |
| <b>Kostnader</b>                                 |             |                |                |
| Annen driftskostnad                              | 4           | 15 000         | 24 000         |
| <b>Sum kostnader</b>                             |             | <b>15 000</b>  | <b>24 000</b>  |
| <b>Driftsresultat</b>                            |             | <b>-15 000</b> | <b>-24 000</b> |
| <b>Finansinntekter og<br/>finanskostnader</b>    |             |                |                |
| Annen renteinntekt                               |             | 14 000         | 62 000         |
| <b>Sum finansinntekter</b>                       |             | <b>14 000</b>  | <b>62 000</b>  |
| Annen rentekostnad                               |             | 0              | 2 000          |
| <b>Sum finanskostnader</b>                       |             | <b>0</b>       | <b>2 000</b>   |
| <b>Netto finans</b>                              |             | <b>14 000</b>  | <b>60 000</b>  |
| <b>Ordinært resultat før<br/>skattekostnad</b>   |             | <b>-1 000</b>  | <b>36 000</b>  |
| Skattekostnad på ordinært<br>resultat            | 5           |                | 8 000          |
| <b>Ordinært resultat etter<br/>skattekostnad</b> |             | <b>-1 000</b>  | <b>28 000</b>  |
| <b>Årsresultat</b>                               | 3           | <b>-1 000</b>  | <b>28 000</b>  |
| <b>Overføringer og<br/>disponeringer</b>         |             |                |                |
| Konsernbidrag                                    |             | 400 000        |                |
| Avgitt konsernbidrag                             |             | 452 000        |                |
| Overføringer til/fra<br>annen egenkapital        |             | 52 000         | 28 000         |
| <b>Sum overføringer og<br/>disponeringer</b>     |             |                | <b>28 000</b>  |



Organisasjonsnr: 987 892 013  
LANIDA AS

## BALANSE

**Beløp i: NOK** **Note** **2021** **2020**

### BALANSE - EIENDELER

Anleggsmidler  
Immaterielle eiendeler

Sum anleggsmidler 0 0

Omløpsmidler  
Varer

#### Fordringer

Fordringer på foretak i samme konsern 1 19 656 000 19 422 000  
Andre fordringer 0 2 000  
Sum fordringer 19 656 000 19 424 000

Sum omløpsmidler 19 656 000 19 424 000

SUM EIENDELER 19 656 000 19 424 000

### BALANSE - EGENKAPITAL OG GJELD

#### Egenkapital

Innskutt egenkapital  
Selskapskapital 2 18 400 000 18 400 000  
Sum innskutt egenkapital 18 400 000 18 400 000

#### Opptjent egenkapital

Annen egenkapital 3 166 000 218 000  
Sum opptjent egenkapital 166 000 218 000

Sum egenkapital 18 566 000 18 618 000

#### Gjeld

Langsiktig gjeld  
Utsatt skatt 5 511 000 638 000  
Sum avsetninger for forpliktelses 511 000 638 000  
Annen langsiktig gjeld

Sum langsiktig gjeld 511 000 638 000

#### Kortsiktig gjeld

Betalbar skatt 5 0 168 000  
Gjeld til foretak i samme konsern 1 580 000 0  
Sum kortsiktig gjeld 580 000 168 000



|                          |            |            |
|--------------------------|------------|------------|
| Sum gjeld                | 1 091 000  | 806 000    |
| SUM EGENKAPITAL OG GJELD | 19 657 000 | 19 424 000 |



Organisasjonsnr: 987 892 013  
LANIDA AS

NOTEOPPLYSNINGER - SELSKAP - alle poster oppgitt i hele tall

## Note

Antall årsverk i regnskapsåret  
0.00

Sum Beløp

Balanseført verdi 31.12. Varige driftsmidler Immaterielle eiend.

## Konsernregnskap

Morselskapet sitt navn

Forretningskontor for morselskapet

## Begrunnelse for at datterselskap er utelatt fra konsolideringen

Samlet beløp - tilknyttet selskap Årets Fjorårets

Samlet beløp - foretak i samme konsern Årets Fjorårets

Samlet beløp - foretak i samme konsern Årets Fjorårets

Samlet beløp - felles kontrollert virksomhet Årets Fjorårets

Pantstillelse Beløp

Beholdning av egne aksjer Antall Pålydende Andel av aksjek.

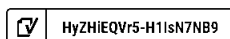


# Årsregnskap 2021

## Lanida AS

Resultatregnskap  
Balanse  
Noter til regnskapet

Org.nr.: 987 892 013





## Resultatregnskap Lanida AS

| Tall i TNOK                                      |          |            |            |  |
|--|----------|------------|------------|--|
| Driftsinntekter og driftskostnader               | Note     | 2021       | 2020       |  |
| Annen driftskostnad                              | 4        | 15         | 24         |  |
| <b>Sum driftskostnader</b>                       |          | <b>15</b>  | <b>24</b>  |  |
| <b>Driftsresultat</b>                            |          | <b>-15</b> | <b>-24</b> |  |
| <b>Finansinntekter og finanskostnader</b>        |          |            |            |  |
| Annen renteinntekt                               |          | 14         | 62         |  |
| Annen rentekostnad                               |          | 0          | 2          |  |
| <b>Resultat av finansposter</b>                  |          | <b>14</b>  | <b>60</b>  |  |
| Ordinært resultat før skattekostnad              |          | 0          | 36         |  |
| Skattekostnad på ordinært resultat               | 5        | 0          | 8          |  |
| <b>Ordinært resultat</b>                         |          | <b>0</b>   | <b>28</b>  |  |
| <b>Årsresultat</b>                               | <b>3</b> | <b>0</b>   | <b>28</b>  |  |
| <b>Overføringer</b>                              |          |            |            |  |
| Mottatt konsernbidrag                            |          | 400        | 0          |  |
| Avsatt konsernbidrag                             |          | 452        | 0          |  |
| Overføringer til (+) / fra (-) annen egenkapital |          | -53        | 28         |  |
| <b>Sum overføringer</b>                          |          | <b>0</b>   | <b>28</b>  |  |



## Balanse Lanida AS

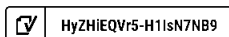
| TALL i TNOK                            |      |               |               |
|--|------|---------------|---------------|
| Eiendeler                              | Note | 2021          | 2020          |
| <b>Omløpsmidler</b>                    |      |               |               |
| <b>Fordringer</b>                      |      |               |               |
| Fordringer på foretak i samme konsern  | 1    | 19 656        | 19 422        |
| Andre kortsiktige fordringer           |      | 0             | 2             |
| <b>Sum fordringer</b>                  |      | <b>19 656</b> | <b>19 424</b> |
| <b>Sum omløpsmidler</b>                |      | <b>19 656</b> | <b>19 424</b> |
| <b>Sum eiendeler</b>                   |      | <b>19 656</b> | <b>19 424</b> |
| <b>Egenkapital og gjeld</b>            |      |               |               |
| <b>Innskutt egenkapital</b>            |      |               |               |
| Aksjekapital                           | 2    | 18 400        | 18 400        |
| <b>Sum innskutt egenkapital</b>        |      | <b>18 400</b> | <b>18 400</b> |
| <b>Opptjent egenkapital</b>            |      |               |               |
| Annen egenkapital                      | 3    | 166           | 218           |
| <b>Sum opptjent egenkapital</b>        |      | <b>166</b>    | <b>218</b>    |
| <b>Sum egenkapital</b>                 |      | <b>18 566</b> | <b>18 618</b> |
| <b>Gjeld</b>                           |      |               |               |
| <b>Avsetning for forpliktelser</b>     |      |               |               |
| Utsatt skatt                           | 5    | 511           | 638           |
| <b>Sum avsetning for forpliktelser</b> |      | <b>511</b>    | <b>638</b>    |
| <b>Kortsiktig gjeld</b>                |      |               |               |
| Gjeld til foretak i samme konsern      | 1    | 580           | 0             |
| Betalbar skatt                         | 5    | 0             | 168           |
| <b>Sum kortsiktig gjeld</b>            |      | <b>580</b>    | <b>168</b>    |
| <b>Sum gjeld</b>                       |      | <b>1 601</b>  | <b>1 444</b>  |
| <b>Sum egenkapital og gjeld</b>        |      | <b>20 167</b> | <b>20 063</b> |

Oslo, 27.04.2022  
Styret i Lanida AS

Carl Otto Løvenskiold  
Styreleder

Lanida AS

Side 3





## Regnskapsprinsipper

Årsregnskapet er satt opp i samsvar med regnskapsloven og NRS 8 - God regnskapsskikk for små foretak.

### Skatt

Skattekostnaden i resultatregnskapet omfatter både periodens betalbare skatt og endring i utsatt skatt. Utsatt skatt er beregnet med 22% på grunnlag av de midlertidige forskjeller som eksisterer mellom regnskapsmessige og skattemessige verdier, samt ligningsmessig underskudd til fremføring ved utgangen av regnskapsåret. Skatteøkende og skattereduserende midlertidige forskjeller som reverserer eller kan reverseres i samme periode er utlignet og nettoført.

### Klassifisering og vurdering av balanseposter

Eiendeler bestemt til varig eie eller bruk er klassifisert som anleggsmidler. Eiendeler som er knyttet til varekretsløpet er klassifisert som omløpsmidler. Fordringer klassifiseres som omløpsmidler hvis de skal tilbakebetales i løpet av ett år. For gjeld er analoge kriterier lagt til grunn. Første års avdrag på langsiktige fordringer og langsiktig gjeld klassifiseres likevel ikke som omløpsmiddel og kortsiktig gjeld.

### Varige driftsmidler

Tomter avskrives ikke. Varige driftsmidler balanseføres og avskrives lineært over driftsmidlenes forventede levetid dersom de har antatt levetid over 3 år og har en kostpris som overstiger kr 15 000. Vedlikehold av driftsmidler kostnadsføres løpende. Påkostninger eller forbedringer tillegges driftsmidlets kostpris og avskrives i takt med driftsmidlet. Skillet mellom vedlikehold og påkostning/forbedring regnes i forhold til driftsmidlets stand ved kjøp av driftsmidlet. Utgifter til leie av driftsmidler kostnadsføres. Forskuddsbetalinger balanseføres som forskuddsbetalt kostnad, og fordeles over leieperioden.

### Fordringer

Kundefordringer og andre fordringer oppføres til pålydende etter fradrag for avsetning til forventet tap. Avsetning til tap gjøres på grunnlag av en individuell vurdering av de enkelte fordringene.



## Note 1 Mellomværende med selskap i samme konsern m.v.

| Fordringer                                       | 2021          | 2020          |
|--|---------------|---------------|
| Kortsiktig fordring                              | 19 656        | 19 422        |
| <b>Sum fordringer på selskap i samme konsern</b> | <b>19 656</b> | <b>19 422</b> |

| Gjeld                                       | 2021       | 2020     |
|---|------------|----------|
| Leverandørgjeld                             | 0          | 0        |
| Kortsiktig gjeld, inkl. konsernbidrag       | 580        | 0        |
| <b>Sum gjeld på selskap i samme konsern</b> | <b>580</b> | <b>0</b> |

Selskapet er medkausjonist for konsernets samlede gjeld begrenset oppad til pålydende 350 MNOK.

## Note 2 Aksjekapital og aksjonærinformasjon

Aksjekapitalen eies 100 % av Løvenskiold-Vækerø AS, og er på NOK 18 400 000 består av 18 400 aksjer à NOK 1 000. Morselskapet Løvenskiold-Vækerø AS har forretningskontor i Drammensveien 250, 0227 Oslo, hvor en kan få utlevert konsernregnskap der selskapet inngår. Carl Otto Løvenskiold (styreleder) eier samtlige aksjer.

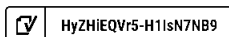
## Note 3 Egenkapital

|                               | Aksjekapital  | Annen egenkapital | Sum egenkapital |
|-------------------------------|---------------|-------------------|-----------------|
| Egenkapital 01.01.2021        | 18 400        | 218               | 18 618          |
| Årets resultat                | 0             | 0                 | 0               |
| Avgitt konsernbidrag          | 0             | -452              | -452            |
| Mottatt konsernbidrag         | 0             | 400               | 400             |
| <b>Egenkapital 31.12.2021</b> | <b>18 400</b> | <b>166</b>        | <b>18 566</b>   |

## Note 4 Lønnskostnader, antall ansatte, godtgjørelser, lån til ansatte mm.

Det er ingen ansatte i selskapet. Det er ikke utbetalt godtgjørelse til styret i 2021. Det er ingen avtaler om særskilt vederlag til styreleder.

| Kostnadsført godtgjørelse til revisor                      | 2021      | 2020      |
|--|-----------|-----------|
| Lovpålagt revisjon   | 10        | 12        |
| Skatterådgivning (inkl. teknisk bistand med skattemelding) | 3         | 5         |
| Annen bistand (inkl. teknisk bistand med årsregnskap)      | 3         | 5         |
| <b>Sum</b>   | <b>15</b> | <b>22</b> |





## Note 5 Skatt

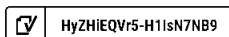
Skatteeffekten av midlertidige forskjeller og underskudd til fremføring som har gitt opphav til utsatt skatt og utsatte skattefordeler, spesifisert på typer av midlertidige forskjeller:

|   | 2021         | 2020         | Endring     |
|---|--------------|--------------|-------------|
| Gevinst – og tapskonto                        | 2 321        | 2 901        | 580         |
| <b>Sum</b>                                    | <b>2 321</b> | <b>2 901</b> | <b>580</b>  |
| <b>Grunnlag for beregning av utsatt skatt</b> | <b>2 321</b> | <b>2 901</b> | <b>580</b>  |
| <b>Utsatt skatt (22 %)</b>                    | <b>511</b>   | <b>638</b>   | <b>128</b>  |
| <b>Årets skattekostnad</b>                    |              | <b>2021</b>  | <b>2020</b> |
| Skattepliktig inntekt:                        |              |              |             |
| Ordinært resultat før skatt                   |              | 0            | 36          |
| Permanente forskjeller                        |              | 0            | 2           |
| Endring i midlertidige forskjeller            |              | 580          | 725         |
| Avgitt konsernbidrag                          |              | -580         | 0           |
| <b>Skattepliktig inntekt</b>                  |              | <b>0</b>     | <b>763</b>  |
| Resultatført skatt på ordinært resultat:      |              |              |             |
| Betalbar skatt                                |              | 128          | 168         |
| Endring i utsatt skatt                        |              | -128         | -160        |
| <b>Skattekostnad ordinært resultat</b>        |              | <b>0</b>     | <b>8</b>    |
| Beregning av effektiv skattesats              |              |              |             |
| Resultat før skatt                            |              | 0            | 36          |
| Beregnet skatt av resultat før skatt          |              | 0            | 8           |
| <b>Sum</b>                                    |              | <b>0</b>     | <b>8</b>    |
| Effektiv skattesats                           |              | 22,0 %       | 22,0 %      |
| Betalbar skatt i balansen:                    |              |              |             |
| Betalbar skatt på årets resultat              |              | 128          | 168         |
| Betalbar skatt på avgitt konsernbidrag        |              | -128         | 0           |
| <b>Sum betalbar skatt i balansen</b>          |              | <b>0</b>     | <b>168</b>  |

## Note 6 Hendelser etter balansedagen

På tidspunktet for avleggelse av årsregnskapet er det fremdeles usikkerhet knyttet til de økonomiske konsekvensene for det norske og internasjonale næringsliv som følge av korona-pandemien.

Nødvendige tiltak er gjennomført for å redusere konsekvensene av eventuell spredning av smitte blant ansatte og kunder, samt restriksjoner innført av myndighetene. Spredning av smitte blant ansatte vil kunne redusere selskapets evne til å betjene markedet på en tilfredsstillende måte. Risiko knyttet til Covid-19 bedømmes å være betydelig redusert i 2022.





## Document history

COMPLETED BY ALL:  
15.05.2022 17:41

SENT BY OWNER:  
Jørgen Faksvåg · 25.04.2022 15:39

DOCUMENT ID:  
H1IsN7NB9

ENVELOPE ID:  
HyZHIEQVR5-H1IsN7NB9

DOCUMENT NAME:

Lanida AS - Årsregnskap 2021 m noter.pdf  
6 pages

ALL ATTACHMENTS APPROVED:

Lanida AS - Årsregnskap 2021 m noter.pdf-pAdES-HyunVXEB9.pdf

### 🕒 Activity log

| RECIPIENT                                      | ACTION*                 | TIMESTAMP (CET)                      | METHOD     | DETAILS   |
|--|-------------------------|--------------------------------------|------------|---|
| 1. Carl Otto Løvenskiold<br>col@lovenskiold.no | Signed<br>Authenticated | 15.05.2022 17:41<br>15.05.2022 17:40 | eID<br>Low | Norwegian BankID (DOB: 1953/10/18)<br>IP: 95.60.153.143 |

\* Action describes both the signing and authentication performed by each recipient. Authentication refers to the ID method used to access the document.

### 📄 Custom events

No custom events related to this document

Verified ensures that the document has been signed according to the method stated above. Copies of signed documents are securely stored by Verified.

To review the signature validity, please open this PDF using Adobe Reader.



GDPR compliant



eIDAS standard



PAdES sealed